

/Проект/

Приложение № 2 към

Национална карта на висшето образование в Република България

**Състояние на профилната и териториална структура на
висшето образование в Република България през 2021 г.**

Съдържание

Списък със съкращения	19
Дефиниции.....	21
Професионални направления по области на висшето образование.....	21
Списък с използваните абривиатури на висшите училища.....	23
Раздел 1. Актуална профилна и териториална структура на висшето образование по професионални направления (ПН), специалности от регулираните професии (СРП) и райони за планиране (РП)	26
Таблица 1.1. Брой висши училища по ПН/СРП и по райони за планиране.....	27
Таблица 1.2. Брой действащи студенти за учебната 2020/2021 година по ПН/СРП и дял на студентите по райони за планиране (като % от студентите на национално ниво)	31
Таблица 1.3. Брой действащи студенти за учебната 2020/2021 година по ПН/СРП и дял на студентите по райони за планиране (като % от студентите в района).....	38
Таблица 1.4. Брой действащи студенти за учебната 2020/2021 година по ПН/СРП, район за планиране и ОКС	45
Таблица 1.5. Брой действащи студенти за учебната 2020/2021 година по ПН/СРП, район за планиране и пол.....	54
Таблица 1.6. Брой действащи студенти български граждани за учебната 2020/2021 година по ПН/СРП и район за планиране.....	61
Таблица 1.7. Брой действащи студенти български граждани, завършили средно училище извън България за учебната 2020/2021 година по ПН/СРП и район за планиране	67
Таблица 1.8. Брой действащи студенти чужди граждани за учебната 2020/2021 година по ПН/СРП и район за планиране	72
Таблица 1.9. Брой действащи студенти, записани в първи курс на обучение за учебната 2020/2021 година по ПН/СРП и район за планиране	78
Таблица 1.10. Брой и дял на действащите студенти български граждани според района за планиране на средното училище, което са завършили по ПН/СРП (за студентите през учебната 2020/2021 година).....	83
Таблица 1.11. Определен от НАОА капацитет по ПН/СРП и по район за планиране според седалището на ВУ.....	88
Таблица 1.12. Брой новоприети студенти държавна поръчка и утвърден брой на приеманите за обучение студенти държавна поръчка в държавните ВУ съгласно ПМС 64 от 25 март 2016 г. за учебната 2020/2021 г.*	94
Таблица 1.13. Брой докторанти за учебната 2020/2021 година по ПН и райони за планиране	103
Таблица 1.14. Брой преподаватели във ВУ на трудов договор за учебната 2020/2021 г. по ПН и по райони за планиране.....	106
Таблица 1.15. Брой ексклузивни преподаватели във ВУ за учебната 2020/2021 г. по ПН и по райони за планиране	109

Таблица 1.16. Разпределение на завършилите през периода 2015-2019 ВУ в България български граждани по ПН/СРП и РП на висшето училище, което са завършили.....	113
Таблица 1.17. Разпределение на завършилите през периода 2015-2019 ВУ в България социално осигурени български граждани според района за планиране на работното им място	118
Раздел 2. Очаквана промяна в профилната и териториална структура на висшето образование в периода 2021-2025 г.	124
Таблица 2.1. Промяна на броя на действащите студенти български граждани по ПН в периода 2015-2020 г. и очакван брой през учебната 2025/2026 г.	125
Таблица 2.2. Промяна на броя на действащите студенти по ПН в периода 2015-2020 г. и очакван брой през учебната 2025/2026 г.....	128
Таблица 2.3. Брой завършили ВУ в България български граждани в периода 2016-2020 / Очакван брой завършили ВУ в България български граждани в периода 2021-2025 г. и очаквана промяна в %	131
Таблица 2.4. Северозападен район: Промяна на броя на действащите студенти български граждани по ПН в периода 2015-2020 г. и очакван брой през учебната 2025/2026 г.....	133
Таблица 2.5. Северозападен район: Промяна на броя на действащите студенти по ПН в периода 2015-2020 г. и очакван брой през учебната 2025/2026 г.	136
Таблица 2.6. Северозападен район: Брой завършили ВУ в България български граждани в периода 2016-2020 / Очакван брой завършили ВУ в България български граждани в периода 2021-2025 г. и очаквана промяна в %	139
Таблица 2.7. Североизточен район: Промяна на броя на действащите студенти български граждани по ПН в периода 2015-2020 г. и очакван брой през учебната 2025/2026 г.....	141
Таблица 2.8. Североизточен район: Промяна на броя на действащите студенти по ПН в периода 2015-2020 г. и очакван брой през учебната 2025/2026 г.	144
Таблица 2.9. Североизточен район: Брой завършили ВУ в България български граждани в периода 2016-2020 / Очакван брой завършили ВУ в България български граждани в периода 2021-2025 г. и очаквана промяна в %	147
Таблица 2.10. Северен централен район: Промяна на броя на действащите студенти български граждани по ПН в периода 2015-2020 г. и очакван брой през учебната 2025/2026 г.	149
Таблица 2.11. Северен централен район: Промяна на броя на действащите студенти по ПН в периода 2015-2020 г. и очакван брой през учебната 2025/2026 г.	152
Таблица 2.12. Северен централен район: Брой завършили ВУ в България български граждани в периода 2016-2020 / Очакван брой завършили ВУ в България български граждани в периода 2021-2025 г. и очаквана промяна в %	155

Таблица 2.13. Югозападен район: Промяна на броя на действащите студенти български граждани по ПН в периода 2015-2020 г. и очакван брой през учебната 2025/2026 г.	157
Таблица 2.14. Югозападен район: Промяна на броя на действащите студенти по ПН в периода 2015-2020 г. и очакван брой през учебната 2025/2026 г.	160
Таблица 2.15. Югозападен район: Брой завършили ВУ в България български граждани в периода 2016-2020 / Очакван брой завършили ВУ в България български граждани в периода 2021-2025 г. и очаквана промяна в %	163
Таблица 2.16. Югоизточен район: Промяна на броя на действащите студенти български граждани по ПН в периода 2015-2020 г. и очакван брой през учебната 2025/2026 г.	165
Таблица 2.17. Югоизточен район: Промяна на броя на действащите студенти по ПН в периода 2015-2020 г. и очакван брой през учебната 2025/2026 г.	168
Таблица 2.18. Югоизточен район: Брой завършили ВУ в България български граждани в периода 2016-2020 / Очакван брой завършили ВУ в България български граждани в периода 2021-2025 г. и очаквана промяна в %	171
Таблица 2.19. Южен централен район: Промяна на броя на действащите студенти български граждани по ПН в периода 2015-2020 г. и очакван брой през учебната 2025/2026 г.	173
Таблица 2.20. Южен централен район: Промяна на броя на действащите студенти по ПН в периода 2015-2020 г. и очакван брой през учебната 2025/2026 г.	176
Таблица 2.21. Южен централен район: Брой завършили ВУ в България български граждани в периода 2016-2020 / Очакван брой завършили ВУ в България български граждани в периода 2021-2025 г. и очаквана промяна в %	179
Раздел 3. Определяне на групи професионални направления и специалности от регулираните професии на национално ниво според степента на съответствие на профилната и териториална структура на висшето образование със социално-икономическото развитие и потребностите на пазара на труда	181
Таблица 3.1. Реализация на завършилите на пазара на труда (ПН и СРП подредени по точки)	182
Таблица 3.2. Търсене на висше образование от кандидат-студентите (ПН и СРП подредени по точки).....	188
Графика 3.3. Разпределение на ПН/СРП според съответствието на структурата на ВО с търсенето на ВО от кандидат-студентите и реализацията на завършилите	193
Таблица 3.4. Групи ПН и СРП според съответствието им със социално-икономическото развитие и потребностите на пазара на труда	195
Раздел 4. Определяне на групи акредитирани висши училища по професионални направления и специалности от регулираните професии според степента на съответствие на профилната и териториална структура на висшето образование със социално-икономическото развитие и потребностите на пазара на труда	199

ПН 307 Администрация и управление.....	203
Таблица 4.1.1. Реализация на завършилите (ВУ подредени по точки)	203
Таблица 4.1.2. Търсене на висше образование от кандидат-студентите (ВУ подредени по точки).....	206
Графика 4.1.3. Разпределение на ВУ според търсенето на висше образование от кандидат-студентите и реализацията на завършилите.....	208
Таблица 4.1.4. Групи ВУ според търсенето на висше образование от кандидат-студентите и реализацията на завършилите	209
ПН 507 Архитектура, строителство и геодезия	210
Таблица 4.2.1. Реализация на завършилите (ВУ подредени по точки)	210
Таблица 4.2.2. Търсене на висше образование от кандидат-студентите (ВУ подредени по точки).....	212
Графика 4.2.3. Разпределение на ВУ според търсенето на висше образование от кандидат-студентите и реализацията на завършилите.....	213
Таблица 4.2.4. Групи ВУ според търсенето на висше образование от кандидат-студентите и реализацията на завършилите	214
ПН 507 Архитектура, строителство и геодезия / СРП Архитектура	215
Таблица 4.3.1. Реализация на завършилите (ВУ подредени по точки)	215
Таблица 4.3.2. Търсене на висше образование от кандидат-студентите (ВУ подредени по точки).....	216
Графика 4.3.3. Разпределение на ВУ според търсенето на висше образование от кандидат-студентите и реализацията на завършилите.....	217
Таблица 4.3.4. Групи ВУ според търсенето на висше образование от кандидат-студентите и реализацията на завършилите	218
ПН 507 Архитектура, строителство и геодезия / СРП Водоснабдяване и канализация	219
Таблица 4.4.1. Реализация на завършилите (ВУ подредени по точки)	219
Таблица 4.4.2. Търсене на висше образование от кандидат-студентите (ВУ подредени по точки).....	219
Графика 4.4.3. Разпределение на ВУ според търсенето на висше образование от кандидат-студентите и реализацията на завършилите.....	220
Таблица 4.4.4. Групи ВУ според търсенето на висше образование от кандидат-студентите и реализацията на завършилите	221
ПН 507 Архитектура, строителство и геодезия / СРП Геодезия	221
Таблица 4.5.1. Реализация на завършилите (ВУ подредени по точки)	221
Таблица 4.5.2. Търсене на висше образование от кандидат-студентите (ВУ подредени по точки).....	222
Графика 4.5.3. Разпределение на ВУ според търсенето на висше образование от кандидат-студентите и реализацията на завършилите.....	223
Таблица 4.5.4. Групи ВУ според търсенето на висше образование от кандидат-студентите и реализацията на завършилите	224
ПН 507 Архитектура, строителство и геодезия / СРП Транспортно строителство	225

Таблица 4.6.1. Реализация на завършилите (ВУ подредени по точки)	225
Таблица 4.6.2. Търсене на висше образование от кандидат-студентите (ВУ подредени по точки)	225
Графика 4.6.3. Разпределение на ВУ според търсенето на висше образование от кандидат-студентите и реализацията на завършилите.....	226
Таблица 4.6.4. Групи ВУ според търсенето на висше образование от кандидат-студентите и реализацията на завършилите	227
ПН 403 Биологически науки	228
Таблица 4.7.1. Реализация на завършилите (ВУ подредени по точки)	228
Таблица 4.7.2. Търсене на висше образование от кандидат-студентите (ВУ подредени по точки)	228
Графика 4.7.3. Разпределение на ВУ според търсенето на висше образование от кандидат-студентите и реализацията на завършилите.....	230
Таблица 4.7.4. Групи ВУ според търсенето на висше образование от кандидат-студентите и реализацията на завършилите	231
ПН 511 Биотехнологии	232
Таблица 4.8.1. Реализация на завършилите (ВУ подредени по точки)	232
Таблица 4.8.2. Търсене на висше образование от кандидат-студентите (ВУ подредени по точки)	232
Графика 4.8.3. Разпределение на ВУ според търсенето на висше образование от кандидат-студентите и реализацията на завършилите.....	234
Таблица 4.8.4. Групи ВУ според търсенето на висше образование от кандидат-студентите и реализацията на завършилите	235
ПН 604 Ветеринарна медицина	235
Таблица 4.9.1. Реализация на завършилите (ВУ подредени по точки)	235
Таблица 4.9.2. Търсене на висше образование от кандидат-студентите (ВУ подредени по точки)	236
Графика 4.9.3. Разпределение на ВУ според търсенето на висше образование от кандидат-студентите и реализацията на завършилите.....	237
Таблица 4.9.4. Групи ВУ според търсенето на висше образование от кандидат-студентите и реализацията на завършилите	238
ПН 604 Ветеринарна медицина / СРП Ветеринарна медицина	238
Таблица 4.10.1. Реализация на завършилите (ВУ подредени по точки)	238
Таблица 4.10.2. Търсене на висше образование от кандидат-студентите (ВУ подредени по точки)	239
Графика 4.10.3. Разпределение на ВУ според търсенето на висше образование от кандидат-студентите и реализацията на завършилите.....	240
Таблица 4.10.4. Групи ВУ според търсенето на висше образование от кандидат-студентите и реализацията на завършилите	241
ПН 902 Военно дело	241
Таблица 4.11.1. Реализация на завършилите (ВУ подредени по точки)	241

Таблица 4.11.2. Търсене на висше образование от кандидат-студентите (ВУ подредени по точки)	242
Графика 4.11.3. Разпределение на ВУ според търсенето на висше образование от кандидат-студентите и реализацията на завършилите.....	243
Таблица 4.11.4. Групи ВУ според търсенето на висше образование от кандидат-студентите и реализацията на завършилите	244
ПН 902 Военно дело / СРП Организация и управление на военни формирования на оперативно ниво	245
Таблица 4.12.1. Реализация на завършилите (ВУ подредени по точки)	245
Таблица 4.12.2. Търсене на висше образование от кандидат-студентите (ВУ подредени по точки)	245
Графика 4.12.3. Разпределение на ВУ според търсенето на висше образование от кандидат-студентите и реализацията на завършилите.....	246
Таблица 4.12.4. Групи ВУ според търсенето на висше образование от кандидат-студентите и реализацията на завършилите	247
ПН 902 Военно дело / СРП Организация и управление на военните формирования на тактическо ниво	247
Таблица 4.13.1. Реализация на завършилите (ВУ подредени по точки)	247
Таблица 4.13.2. Търсене на висше образование от кандидат-студентите (ВУ подредени по точки)	248
Графика 4.13.3. Разпределение на ВУ според търсенето на висше образование от кандидат-студентите и реализацията на завършилите.....	249
Таблица 4.13.4. Групи ВУ според търсенето на висше образование от кандидат-студентите и реализацията на завършилите	250
ПН 605 Горско стопанство.....	251
Таблица 4.14.1. Реализация на завършилите (ВУ подредени по точки)	251
Таблица 4.14.2. Търсене на висше образование от кандидат-студентите (ВУ подредени по точки)	251
Графика 4.14.3. Разпределение на ВУ според търсенето на висше образование от кандидат-студентите и реализацията на завършилите.....	252
Таблица 4.14.4. Групи ВУ според търсенето на висше образование от кандидат-студентите и реализацията на завършилите	253
ПН 502 Електротехника, електроника и автоматика.....	253
Таблица 4.15.1. Реализация на завършилите (ВУ подредени по точки)	253
Таблица 4.15.2. Търсене на висше образование от кандидат-студентите (ВУ подредени по точки)	255
Графика 4.15.3. Разпределение на ВУ според търсенето на висше образование от кандидат-студентите и реализацията на завършилите.....	257
Таблица 4.15.4. Групи ВУ според търсенето на висше образование от кандидат-студентите и реализацията на завършилите	258
ПН 504 Енергетика.....	259
Таблица 4.16.1. Реализация на завършилите (ВУ подредени по точки)	259
Таблица 4.16.2. Търсене на висше образование от кандидат-студентите (ВУ подредени по точки)	260

Графика 4.16.3. Разпределение на ВУ според търсенето на висше образование от кандидат-студентите и реализацията на завършилите.....	261
Таблица 4.16.4. Групи ВУ според търсенето на висше образование от кандидат-студентите и реализацията на завършилите	262
ПН 603 Животновъдство	262
Таблица 4.17.1. Реализация на завършилите (ВУ подредени по точки)	262
Таблица 4.17.2. Търсене на висше образование от кандидат-студентите (ВУ подредени по точки)	263
Графика 4.17.3. Разпределение на ВУ според търсенето на висше образование от кандидат-студентите и реализацията на завършилите.....	264
Таблица 4.17.4. Групи ВУ според търсенето на висше образование от кандидат-студентите и реализацията на завършилите	265
ПН 705 Здравни грижи	265
Таблица 4.18.1. Реализация на завършилите (ВУ подредени по точки)	265
Таблица 4.18.2. Търсене на висше образование от кандидат-студентите (ВУ подредени по точки)	266
Графика 4.18.3. Разпределение на ВУ според търсенето на висше образование от кандидат-студентите и реализацията на завършилите.....	267
Таблица 4.18.4. Групи ВУ според търсенето на висше образование от кандидат-студентите и реализацията на завършилите	268
ПН 705 Здравни грижи / СРП Акушерка	268
Таблица 4.19.1. Реализация на завършилите (ВУ подредени по точки)	268
Таблица 4.19.2. Търсене на висше образование от кандидат-студентите (ВУ подредени по точки)	270
Графика 4.19.3. Разпределение на ВУ според търсенето на висше образование от кандидат-студентите и реализацията на завършилите.....	271
Таблица 4.19.4. Групи ВУ според търсенето на висше образование от кандидат-студентите и реализацията на завършилите	272
ПН 705 Здравни грижи / СРП Зъботехник	272
Таблица 4.20.1. Реализация на завършилите (ВУ подредени по точки)	272
Таблица 4.20.2. Търсене на висше образование от кандидат-студентите (ВУ подредени по точки)	273
Графика 4.20.3. Разпределение на ВУ според търсенето на висше образование от кандидат-студентите и реализацията на завършилите.....	274
Таблица 4.20.4. Групи ВУ според търсенето на висше образование от кандидат-студентите и реализацията на завършилите	275
ПН 705 Здравни грижи / СРП Инспектор по обществено здраве.....	275
Таблица 4.21.1. Реализация на завършилите (ВУ подредени по точки)	275
Таблица 4.21.2. Търсене на висше образование от кандидат-студентите (ВУ подредени по точки)	276
Графика 4.21.3. Разпределение на ВУ според търсенето на висше образование от кандидат-студентите и реализацията на завършилите.....	277

Таблица 4.21.4. Групи ВУ според търсенето на висше образование от кандидат-студентите и реализацията на завършилите	278
ПН 705 Здравни грижи / СРП Лекарски асистент.....	278
Таблица 4.22.1. Реализация на завършилите (ВУ подредени по точки)	278
Таблица 4.22.2. Търсене на висше образование от кандидат-студентите (ВУ подредени по точки)	279
Графика 4.22.3. Разпределение на ВУ според търсенето на висше образование от кандидат-студентите и реализацията на завършилите.....	280
Таблица 4.22.4. Групи ВУ според търсенето на висше образование от кандидат-студентите и реализацията на завършилите	281
ПН 705 Здравни грижи / СРП Медицинска сестра.....	281
Таблица 4.23.1. Реализация на завършилите (ВУ подредени по точки)	281
Таблица 4.23.2. Търсене на висше образование от кандидат-студентите (ВУ подредени по точки)	283
Графика 4.23.3. Разпределение на ВУ според търсенето на висше образование от кандидат-студентите и реализацията на завършилите.....	284
Таблица 4.23.4. Групи ВУ според търсенето на висше образование от кандидат-студентите и реализацията на завършилите	285
ПН 705 Здравни грижи / СРП Медицински лаборант	286
Таблица 4.24.1. Реализация на завършилите (ВУ подредени по точки)	286
Таблица 4.24.2. Търсене на висше образование от кандидат-студентите (ВУ подредени по точки)	287
Графика 4.24.3. Разпределение на ВУ според търсенето на висше образование от кандидат-студентите и реализацията на завършилите.....	288
Таблица 4.24.4. Групи ВУ според търсенето на висше образование от кандидат-студентите и реализацията на завършилите	289
ПН 705 Здравни грижи / СРП Помощник фармацевт.....	289
Таблица 4.25.1. Реализация на завършилите (ВУ подредени по точки)	289
Таблица 4.25.2. Търсене на висше образование от кандидат-студентите (ВУ подредени по точки)	290
Графика 4.25.3. Разпределение на ВУ според търсенето на висше образование от кандидат-студентите и реализацията на завършилите.....	292
Таблица 4.25.4. Групи ВУ според търсенето на висше образование от кандидат-студентите и реализацията на завършилите	293
ПН 705 Здравни грижи / СРП Рентгенов лаборант	294
Таблица 4.26.1. Реализация на завършилите (ВУ подредени по точки)	294
Таблица 4.26.2. Търсене на висше образование от кандидат-студентите (ВУ подредени по точки)	295
Графика 4.26.3. Разпределение на ВУ според търсенето на висше образование от кандидат-студентите и реализацията на завършилите.....	296
Таблица 4.26.4. Групи ВУ според търсенето на висше образование от кандидат-студентите и реализацията на завършилите	297

ПН 705 Здравни грижи /СРП Рехабилитатор.....	297
Таблица 4.27.1. Реализация на завършилите (ВУ подредени по точки)	297
Таблица 4.27.2. Търсене на висше образование от кандидат-студентите (ВУ подредени по точки)	298
Графика 4.27.3. Разпределение на ВУ според търсенето на висше образование от кандидат-студентите и реализацията на завършилите.....	299
Таблица 4.27.4. Групи ВУ според търсенето на висше образование от кандидат-студентите и реализацията на завършилите	300
ПН 802 Изобразително изкуство	300
Таблица 4.28.1. Реализация на завършилите (ВУ подредени по точки)	300
Таблица 4.28.2. Търсене на висше образование от кандидат-студентите (ВУ подредени по точки)	301
Графика 4.28.3. Разпределение на ВУ според търсенето на висше образование от кандидат-студентите и реализацията на завършилите.....	302
Таблица 4.28.4. Групи ВУ според търсенето на висше образование от кандидат-студентите и реализацията на завършилите	303
ПН 308 Икономика	303
Таблица 4.29.1. Реализация на завършилите (ВУ подредени по точки)	303
Таблица 4.29.2. Търсене на висше образование от кандидат-студентите (ВУ подредени по точки)	305
Графика 4.29.3. Разпределение на ВУ според търсенето на висше образование от кандидат-студентите и реализацията на завършилите.....	307
Таблица 4.29.4. Групи ВУ според търсенето на висше образование от кандидат-студентите и реализацията на завършилите	308
ПН 406 Информатика и компютърни науки	309
Таблица 4.30.1. Реализация на завършилите (ВУ подредени по точки)	309
Таблица 4.30.2. Търсене на висше образование от кандидат-студентите (ВУ подредени по точки)	311
Графика 4.30.3. Разпределение на ВУ според търсенето на висше образование от кандидат-студентите и реализацията на завършилите.....	312
Таблица 4.30.4. Групи ВУ според търсенето на висше образование от кандидат-студентите и реализацията на завършилите	313
ПН 202 История и археология	314
Таблица 4.31.1. Реализация на завършилите (ВУ подредени по точки)	314
Таблица 4.31.2. Търсене на висше образование от кандидат-студентите (ВУ подредени по точки)	314
Графика 4.31.3. Разпределение на ВУ според търсенето на висше образование от кандидат-студентите и реализацията на завършилите.....	316
Таблица 4.31.4. Групи ВУ според търсенето на висше образование от кандидат-студентите и реализацията на завършилите	317
ПН 503 Комуникационна и компютърна техника.....	317

Таблица 4.32.1. Реализация на завършилите (ВУ подредени по точки)	317
Таблица 4.32.2. Търсене на висше образование от кандидат-студентите (ВУ подредени по точки)	320
Графика 4.32.3. Разпределение на ВУ според търсенето на висше образование от кандидат-студентите и реализацията на завършилите.....	322
Таблица 4.32.4. Групи ВУ според търсенето на висше образование от кандидат-студентите и реализацията на завършилите	323
ПН 405 Математика.....	324
Таблица 4.33.1. Реализация на завършилите (ВУ подредени по точки)	324
Таблица 4.33.2. Търсене на висше образование от кандидат-студентите (ВУ подредени по точки)	325
Графика 4.33.3. Разпределение на ВУ според търсенето на висше образование от кандидат-студентите и реализацията на завършилите.....	326
Таблица 4.33.4. Групи ВУ според търсенето на висше образование от кандидат-студентите и реализацията на завършилите	327
ПН 506 Материали и материалознание	327
Таблица 4.34.1. Реализация на завършилите (ВУ подредени по точки)	327
Таблица 4.34.2. Търсене на висше образование от кандидат-студентите (ВУ подредени по точки)	328
Графика 4.34.3. Разпределение на ВУ според търсенето на висше образование от кандидат-студентите и реализацията на завършилите.....	329
Таблица 4.34.4. Групи ВУ според търсенето на висше образование от кандидат-студентите и реализацията на завършилите	330
ПН 501 Машинно инженерство.....	330
Таблица 4.35.1. Реализация на завършилите (ВУ подредени по точки)	330
Таблица 4.35.2. Търсене на висше образование от кандидат-студентите (ВУ подредени по точки)	332
Графика 4.35.3. Разпределение на ВУ според търсенето на висше образование от кандидат-студентите и реализацията на завършилите.....	333
Таблица 4.35.4. Групи ВУ според търсенето на висше образование от кандидат-студентите и реализацията на завършилите	334
ПН 701 Медицина / СРП Медицина	334
Таблица 4.36.1. Реализация на завършилите (ВУ подредени по точки)	334
Таблица 4.36.2. Търсене на висше образование от кандидат-студентите (ВУ подредени по точки)	335
Графика 4.36.3. Разпределение на ВУ според търсенето на висше образование от кандидат-студентите и реализацията на завършилите.....	337
Таблица 4.36.4. Групи ВУ според търсенето на висше образование от кандидат-студентите и реализацията на завършилите	338
ПН 509 Металургия	338
Таблица 4.37.1. Реализация на завършилите (ВУ подредени по точки)	338

Таблица 4.37.2. Търсене на висше образование от кандидат-студентите (ВУ подредени по точки)	339
Графика 4.37.3. Разпределение на ВУ според търсенето на висше образование от кандидат-студентите и реализацията на завършилите.....	340
Таблица 4.37.4. Групи ВУ според търсенето на висше образование от кандидат-студентите и реализацията на завършилите	340
ПН 803 Музикално и танцово изкуство	341
Таблица 4.38.1. Реализация на завършилите (ВУ подредени по точки)	341
Таблица 4.38.2. Търсене на висше образование от кандидат-студентите (ВУ подредени по точки)	343
Графика 4.38.3. Разпределение на ВУ според търсенето на висше образование от кандидат-студентите и реализацията на завършилите.....	344
Таблица 4.38.4. Групи ВУ според търсенето на висше образование от кандидат-студентите и реализацията на завършилите	345
ПН 404 Науки за земята	345
Таблица 4.39.1. Реализация на завършилите (ВУ подредени по точки)	345
Таблица 4.39.2. Търсене на висше образование от кандидат-студентите (ВУ подредени по точки)	346
Графика 4.39.3. Разпределение на ВУ според търсенето на висше образование от кандидат-студентите и реализацията на завършилите.....	347
Таблица 4.39.4. Групи ВУ според търсенето на висше образование от кандидат-студентите и реализацията на завършилите	348
ПН 901 Национална сигурност	348
Таблица 4.40.1. Реализация на завършилите (ВУ подредени по точки)	348
Таблица 4.40.2. Търсене на висше образование от кандидат-студентите (ВУ подредени по точки)	350
Графика 4.40.3. Разпределение на ВУ според търсенето на висше образование от кандидат-студентите и реализацията на завършилите.....	351
Таблица 4.40.4. Групи ВУ според търсенето на висше образование от кандидат-студентите и реализацията на завършилите	352
ПН 305 Обществени комуникации и информационни науки.....	353
Таблица 4.41.1. Реализация на завършилите ВУ подредени по точки)	353
Таблица 4.41.2. Търсене на висше образование от кандидат-студентите (ВУ подредени по точки)	355
Графика 4.41.3. Разпределение на ВУ според търсенето на висше образование от кандидат-студентите и реализацията на завършилите.....	356
Таблица 4.41.4. Групи ВУ според търсенето на висше образование от кандидат-студентите и реализацията на завършилите	357
ПН 704 Обществено здраве	358
Таблица 4.42.1. Реализация на завършилите (ВУ подредени по точки)	358
Таблица 4.42.2. Търсене на висше образование от кандидат-студентите (ВУ подредени по точки)	359

Графика 4.42.3. Разпределение на ВУ според търсенето на висше образование от кандидат-студентите и реализацията на завършилите.....	360
Таблица 4.42.4. Групи ВУ според търсенето на висше образование от кандидат-студентите и реализацията на завършилите.....	361
ПН 704 Обществено здраве / СРП Кинезитерапия	361
Таблица 4.43.1. Реализация на завършилите (ВУ подредени по точки)	361
Таблица 4.43.2. Търсене на висше образование от кандидат-студентите (ВУ подредени по точки).....	362
Графика 4.43.3. Разпределение на ВУ според търсенето на висше образование от кандидат-студентите и реализацията на завършилите.....	364
Таблица 4.43.4. Групи ВУ според търсенето на висше образование от кандидат-студентите и реализацията на завършилите.....	365
ПН 704 Обществено здраве / СРП Управление на здравните грижи.....	365
Таблица 4.44.1. Реализация на завършилите (ВУ подредени по точки)	365
Таблица 4.44.2. Търсене на висше образование от кандидат-студентите (ВУ подредени по точки).....	367
Графика 4.44.3. Разпределение на ВУ според търсенето на висше образование от кандидат-студентите и реализацията на завършилите.....	368
Таблица 4.44.4. Групи ВУ според търсенето на висше образование от кандидат-студентите и реализацията на завършилите.....	369
ПН 513 Общо инженерство	369
Таблица 4.45.1. Реализация на завършилите (ВУ подредени по точки)	369
Таблица 4.45.2. Търсене на висше образование от кандидат-студентите (ВУ подредени по точки).....	371
Графика 4.45.3. Разпределение на ВУ според търсенето на висше образование от кандидат-студентите и реализацията на завършилите.....	372
Таблица 4.45.4. Групи ВУ според търсенето на висше образование от кандидат-студентите и реализацията на завършилите.....	373
ПН 102 Педагогика	374
Таблица 4.46.1. Реализация на завършилите (ВУ подредени по точки)	374
Таблица 4.46.2. Търсене на висше образование от кандидат-студентите (ВУ подредени по точки).....	375
Графика 4.46.3. Разпределение на ВУ според търсенето на висше образование от кандидат-студентите и реализацията на завършилите.....	376
Таблица 4.46.4. Групи ВУ според търсенето на висше образование от кандидат-студентите и реализацията на завършилите.....	376
ПН 103 Педагогика от обучението по	377
Таблица 4.47.1. Реализация на завършилите (ВУ подредени по точки)	377
Таблица 4.47.2. Търсене на висше образование от кандидат-студентите (ВУ подредени по точки).....	379
Графика 4.47.3. Разпределение на ВУ според търсенето на висше образование от кандидат-студентите и реализацията на завършилите.....	380

Таблица 4.47.4. Групи ВУ според търсенето на висше образование от кандидат-студентите и реализацията на завършилите	381
ПН 303 Политически науки	381
Таблица 4.48.1. Реализация на завършилите (ВУ подредени по точки)	381
Таблица 4.48.2. Търсене на висше образование от кандидат-студентите (ВУ подредени по точки)	383
Графика 4.48.3. Разпределение на ВУ според търсенето на висше образование от кандидат-студентите и реализацията на завършилите.....	384
Таблица 4.48.4. Групи ВУ според търсенето на висше образование от кандидат-студентите и реализацията на завършилите	385
ПН 306 Право / СРП Право.....	385
Таблица 4.49.1. Реализация на завършилите (ВУ подредени по точки)	385
Таблица 4.49.2. Търсене на висше образование от кандидат-студентите (ВУ подредени по точки)	386
Графика 4.49.3. Разпределение на ВУ според търсенето на висше образование от кандидат-студентите и реализацията на завършилите.....	388
Таблица 4.49.4. Групи ВУ според търсенето на висше образование от кандидат-студентите и реализацията на завършилите	389
ПН 508 Проучване, добив и обработка на полезни изкопаеми.....	389
Таблица 4.50.1. Реализация на завършилите (ВУ подредени по точки)	389
Таблица 4.50.2. Търсене на висше образование от кандидат-студентите (ВУ подредени по точки)	390
Графика 4.50.3. Разпределение на ВУ според търсенето на висше образование от кандидат-студентите и реализацията на завършилите.....	391
Таблица 4.50.4. Групи ВУ според търсенето на висше образование от кандидат-студентите и реализацията на завършилите	392
ПН 302 Психология	392
Таблица 4.51.1. Реализация на завършилите (ВУ подредени по точки)	392
Таблица 4.51.2. Търсене на висше образование от кандидат-студентите (ВУ подредени по точки)	393
Графика 4.51.3. Разпределение на ВУ според търсенето на висше образование от кандидат-студентите и реализацията на завършилите.....	394
Таблица 4.51.4. Групи ВУ според търсенето на висше образование от кандидат-студентите и реализацията на завършилите	395
ПН 601 Растениевъдство.....	395
Таблица 4.52.1. Реализация на завършилите (ВУ подредени по точки)	395
Таблица 4.52.2. Търсене на висше образование от кандидат-студентите (ВУ подредени по точки)	396
Графика 4.52.3. Разпределение на ВУ според търсенето на висше образование от кандидат-студентите и реализацията на завършилите.....	397
Таблица 4.52.4. Групи ВУ според търсенето на висше образование от кандидат-студентите и реализацията на завършилите	398

ПН 602 Растителна защита.....	399
Таблица 4.53.1. Реализация на завършилите (ВУ подредени по точки)	399
Таблица 4.53.2. Търсене на висше образование от кандидат-студентите (ВУ подредени по точки).....	399
Графика 4.53.3. Разпределение на ВУ според търсенето на висше образование от кандидат-студентите и реализацията на завършилите.....	400
Таблица 4.53.4. Групи ВУ според търсенето на висше образование от кандидат-студентите и реализацията на завършилите.....	401
ПН 204 Религия и теология.....	401
Таблица 4.54.1. Реализация на завършилите (ВУ подредени по точки)	401
Таблица 4.54.2. Търсене на висше образование от кандидат-студентите (ВУ подредени по точки).....	403
Графика 4.54.3. Разпределение на ВУ според търсенето на висше образование от кандидат-студентите и реализацията на завършилите.....	404
Таблица 4.54.4. Групи ВУ според търсенето на висше образование от кандидат-студентите и реализацията на завършилите.....	405
ПН 304 Социални дейности	405
Таблица 4.55.1. Реализация на завършилите (ВУ подредени по точки)	405
Таблица 4.55.2. Търсене на висше образование от кандидат-студентите (ВУ подредени по точки).....	407
Графика 4.55.3. Разпределение на ВУ според търсенето на висше образование от кандидат-студентите и реализацията на завършилите.....	408
Таблица 4.55.4. Групи ВУ според търсенето на висше образование от кандидат-студентите и реализацията на завършилите.....	409
ПН 301 Социология, антропология и науки за културата	410
Таблица 4.56.1. Реализация на завършилите (ВУ подредени по точки)	410
Таблица 4.56.2. Търсене на висше образование от кандидат-студентите (ВУ подредени по точки).....	411
Графика 4.56.3. Разпределение на ВУ според търсенето на висше образование от кандидат-студентите и реализацията на завършилите.....	412
Таблица 4.56.4. Групи ВУ според търсенето на висше образование от кандидат-студентите и реализацията на завършилите.....	413
ПН 706 Спорт.....	414
Таблица 4.57.1. Реализация на завършилите (ВУ подредени по точки)	414
Таблица 4.57.2. Търсене на висше образование от кандидат-студентите (ВУ подредени по точки).....	414
Графика 4.57.3. Разпределение на ВУ според търсенето на висше образование от кандидат-студентите и реализацията на завършилите.....	415
Таблица 4.57.4. Групи ВУ според търсенето на висше образование от кандидат-студентите и реализацията на завършилите.....	415
ПН 702 Стоматология / СРП Дентална медицина.....	416

Таблица 4.58.1. Реализация на завършилите (ВУ подредени по точки)	416
Таблица 4.58.2. Търсене на висше образование от кандидат-студентите (ВУ подредени по точки)	417
Графика 4.58.3. Разпределение на ВУ според търсенето на висше образование от кандидат-студентите и реализацията на завършилите.....	418
Таблица 4.58.4. Групи ВУ според търсенето на висше образование от кандидат-студентите и реализацията на завършилите	419
ПН 804 Театрално и филмово изкуство	420
Таблица 4.59.1. Реализация на завършилите (ВУ подредени по точки)	420
Таблица 4.59.2. Търсене на висше образование от кандидат-студентите (ВУ подредени по точки)	421
Графика 4.59.3. Разпределение на ВУ според търсенето на висше образование от кандидат-студентите и реализацията на завършилите.....	422
Таблица 4.59.4. Групи ВУ според търсенето на висше образование от кандидат-студентите и реализацията на завършилите	423
ПН 101 Теория и управление на образованието	423
Таблица 4.60.1. Реализация на завършилите (ВУ подредени по точки)	423
Таблица 4.60.2. Търсене на висше образование от кандидат-студентите (ВУ подредени по точки)	424
Графика 4.60.3. Разпределение на ВУ според търсенето на висше образование от кандидат-студентите и реализацията на завършилите.....	425
Таблица 4.60.4. Групи ВУ според търсенето на висше образование от кандидат-студентите и реализацията на завършилите	426
ПН 801 Теория на изкуствата.....	426
Таблица 4.61.1. Реализация на завършилите (ВУ подредени по точки)	426
Таблица 4.61.2. Търсене на висше образование от кандидат-студентите (ВУ подредени по точки)	427
Графика 4.61.3. Разпределение на ВУ според търсенето на висше образование от кандидат-студентите и реализацията на завършилите.....	428
Таблица 4.61.4. Групи ВУ според търсенето на висше образование от кандидат-студентите и реализацията на завършилите	428
ПН 505 Транспорт, корабоплаване и авиация	429
Таблица 4.62.1. Реализация на завършилите (ВУ подредени по точки)	429
Таблица 4.62.2. Търсене на висше образование от кандидат-студентите (ВУ подредени по точки)	430
Графика 4.62.3. Разпределение на ВУ според търсенето на висше образование от кандидат-студентите и реализацията на завършилите.....	432
Таблица 4.62.4. Групи ВУ според търсенето на висше образование от кандидат-студентите и реализацията на завършилите	433
ПН 505 Транспорт, корабоплаване и авиация / СРП Електрообзавеждане на кораба	434
Таблица 4.63.1. Реализация на завършилите (ВУ подредени по точки)	434

Таблица 4.63.2. Търсене на висше образование от кандидат-студентите (ВУ подредени по точки)	435
Графика 4.63.3. Разпределение на ВУ според търсенето на висше образование от кандидат-студентите и реализацията на завършилите.....	436
Таблица 4.63.4. Групи ВУ според търсенето на висше образование от кандидат-студентите и реализацията на завършилите	437
ПН 505 Транспорт, корабоплаване и авиация / СРП Корабни машини и механизми	438
Таблица 4.64.1. Реализация на завършилите (ВУ подредени по точки)	438
Таблица 4.64.2. Търсене на висше образование от кандидат-студентите (ВУ подредени по точки)	439
Графика 4.64.3. Разпределение на ВУ според търсенето на висше образование от кандидат-студентите и реализацията на завършилите.....	440
Таблица 4.64.4. Групи ВУ според търсенето на висше образование от кандидат-студентите и реализацията на завършилите	441
ПН 505 Транспорт, корабоплаване и авиация / СРП Корабоводене	442
Таблица 4.65.1. Реализация на завършилите на пазара на труда (ВУ подредени по точки)	442
Таблица 4.65.2. Търсене на висше образование от кандидат-студентите (ВУ подредени по точки)	442
Графика 4.65.3. Разпределение на ВУ според търсенето на висше образование от кандидат-студентите и реализацията на завършилите.....	443
Таблица 4.65.4. Групи ВУ според търсенето на висше образование от кандидат-студентите и реализацията на завършилите	444
ПН 309 Туризм	444
Таблица 4.66.1. Реализация на завършилите (ВУ подредени по точки)	444
Таблица 4.65.2. Търсене на висше образование от кандидат-студентите (ВУ подредени по точки)	445
Графика 4.66.3. Разпределение на ВУ според търсенето на висше образование от кандидат-студентите и реализацията на завършилите.....	447
Таблица 4.66.4. Групи ВУ според търсенето на висше образование от кандидат-студентите и реализацията на завършилите	448
ПН 703 Фармация	449
Таблица 4.67.1. Реализация на завършилите (ВУ подредени по точки)	449
Таблица 4.67.2. Търсене на висше образование от кандидат-студентите (ВУ подредени по точки)	449
Графика 4.67.3. Разпределение на ВУ според търсенето на висше образование от кандидат-студентите и реализацията на завършилите.....	450
Таблица 4.67.4. Групи ВУ според търсенето на висше образование от кандидат-студентите и реализацията на завършилите	450
ПН 703 Фармация / СРП Фармация.....	451
Таблица 4.68.1. Реализация на завършилите (ВУ подредени по точки)	451
Таблица 4.68.2. Търсене на висше образование от кандидат-студентите (ВУ подредени по точки)	452

Графика 4.68.3. Разпределение на ВУ според търсенето на висше образование от кандидат-студентите и реализацията на завършилите.....	453
Таблица 4.68.4. Групи ВУ според търсенето на висше образование от кандидат-студентите и реализацията на завършилите	454
ПН 401 Физически науки.....	454
Таблица 4.69.1. Реализация на завършилите (ВУ подредени по точки)	454
Таблица 4.69.2. Търсене на висше образование от кандидат-студентите (ВУ подредени по точки)	455
Графика 4.69.3. Разпределение на ВУ според търсенето на висше образование от кандидат-студентите и реализацията на завършилите.....	456
Таблица 4.69.4. Групи ВУ според търсенето на висше образование от кандидат-студентите и реализацията на завършилите	457
ПН 201 Филология	457
Таблица 4.70.1. Реализация на завършилите (ВУ подредени по точки)	457
Таблица 4.70.2. Търсене на висше образование от кандидат-студентите (ВУ подредени по точки)	458
Графика 4.70.3. Разпределение на ВУ според търсенето на висше образование от кандидат-студентите и реализацията на завършилите.....	459
Таблица 4.70.4. Групи ВУ според търсенето на висше образование от кандидат-студентите и реализацията на завършилите	460
ПН 203 Философия	460
Таблица 4.71.1. Реализация на завършилите (ВУ подредени по точки)	460
Таблица 4.71.2. Търсене на висше образование от кандидат-студентите (ВУ подредени по точки)	461
Графика 4.71.3. Разпределение на ВУ според търсенето на висше образование от кандидат-студентите и реализацията на завършилите.....	462
Таблица 4.71.4. Групи ВУ според търсенето на висше образование от кандидат-студентите и реализацията на завършилите	463
ПН 402 Химически науки	463
Таблица 4.72.1. Реализация на завършилите (ВУ подредени по точки)	463
Таблица 4.72.2. Търсене на висше образование от кандидат-студентите (ВУ подредени по точки)	464
Графика 4.72.3. Разпределение на ВУ според търсенето на висше образование от кандидат-студентите и реализацията на завършилите.....	465
Таблица 4.72.4. Групи ВУ според търсенето на висше образование от кандидат-студентите и реализацията на завършилите	466
ПН 510 Химични технологии	466
Таблица 4.73.1. Реализация на завършилите (ВУ подредени по точки)	466
Таблица 4.73.2. Търсене на висше образование от кандидат-студентите (ВУ подредени по точки)	467
Графика 4.73.3. Разпределение на ВУ според търсенето на висше образование от кандидат-студентите и реализацията на завършилите.....	468

Таблица 4.73.4. Групи ВУ според търсенето на висше образование от кандидат-студентите и реализацията на завършилите	469
ПН 512 Хранителни технологии	470
Таблица 4.74.1. Реализация на завършилите (ВУ подредени по точки)	470
Таблица 4.74.2. Търсене на висше образование от кандидат-студентите (ВУ подредени по точки)	470
Графика 4.74.3. Разпределение на ВУ според търсенето на висше образование от кандидат-студентите и реализацията на завършилите.....	472
Таблица 4.74.4. Групи ВУ според търсенето на висше образование от кандидат-студентите и реализацията на завършилите	473
Раздел 5. Определяне на типове райони за планиране според регионалните потребности за развитие на висшето образование.	474
Таблица 5.1. Брой учениците в гимназиален етап на обучение на един студент в района.....	475
Таблица 5.2. Брой наети специалисти с ВО на един студент в района	475
Графика 5.3. Разпределение на РП според регионалните потребности за развитие на ВО	476
Таблица 5.4. Типове райони за планиране според регионалните потребности за развитие на ВО в България	478
Раздел 6. Ограничения и изключения при обработването и актуализирането на информацията в изданието на Приложение 2 към НКВОРБ за 2021 година.	479
.....	479
6.1. Ограничения и изключения при определяне на групи ПН и СРП на национално ниво.....	479
6.2. Ограничения и изключения при определяне на групи акредитирани ВУ по ПН и СРП	479
6.3. Изключения при пресмятане на индикатори за промяна от група „Реализация на завършилите“	479
6.4. Списък на ПН, в които има единствена акредитирана СРП и няма други специалности	480

Списък със съкращения

АдминУни - информационна система за висшето образование, поддържана от МОН чрез НАЦИД.

ВМС - Военноморските сили

ВО – Висше образование

ВУ – Висше училище

ДС – Действащи студенти

ЗВО – Закон за висшето образование

МОН – Министерство на образованието и науката

МС – Министерски съвет
НАОА – Национална агенция за оценяване и акредитация
НАЦИД – Национален център за информация и документация
НКВОРБ – Национална карта на висшето образование в Република България
НОИ – Национален осигурителен институт
ОКС – Образователно-квалификационна степен
ПМС – Постановление на Министерския съвет
ПМС 64 - Постановление № 64 на Министерския съвет от 25.03.2016 г. за условията и реда за утвърждаване на броя на приеманите за обучение студенти и докторанти в държавните висши училища и за приемане на Списък на приоритетните професионални направления и на Списък на защитените специалности
ПМС 328 - Постановление № 328 на Министерския съвет от 30.11.2015 г. за определяне на средствата от държавния бюджет за издръжка на обучението в държавните висши училища в зависимост от комплексна оценка за качеството на обучението и съответствието му с потребностите на пазара на труда
ПМС 103 - Постановление № 103 на Министерския съвет от 31.05.1993 г. за осъществяване на образователна дейност сред българите в чужбина
ПМС 228 - Постановление № 228 на Министерския съвет от 20.05.1997 г. за приемане на граждани на Република Македония за студенти в държавните висши училища на Република България.
ПН – Професионално направление
РБ – Република България
РП – Район за планиране
СЗРП - Северозападен район за планиране
СИРП - Североизточен район за планиране
СРВОРБ – Стратегия за развитие на висшето образование в Република България за периода 2021-2030 г.
СРП – Специалност от регулираните професии
СЦРП - Северен централен район за планиране
ЮЗРП - Югозападен район за планиране
ЮИРП – Югоизточен район за планиране
ЮЦРП - Южен централен район за планиране

Дефиниции

Действащи студенти - Всички действащи студенти, включително презаписаните студенти, студентите, възстановили студентски си права, студентите по студентска мобилност, както и дипломантите в срок, без дипломантите, отчислени с право на защита по данни от НАЦИД.

Завършили - под „завършили“ се разбира лица български граждани, които в предходната учебна година са били действащи студенти от ОКС „професионален бакалавър“ и „бакалавър“ в последен курс на обучение спрямо продължителността на обучение на програмата и не са продължили обучението си във висше училище през следващата година и/или са били действащи студенти български граждани от ОКС „магистър“ в последен курс на обучение спрямо продължителността на обучение на програмата.

Ексклузивни преподаватели - под „ексклузивни преподаватели“ се разбира преподаватели на трудов договор само в едно ВУ и нямащи друг договор в друго ВУ в България.

Професионални направления по области на висшето образование

Шифър	Област на висше образование	КОД	Професионално направление
1.	Педагогически науки	101	Теория и управление на образованието
		102	Педагогика
		103	Педагогика на обучението по
2.	Хуманитарни науки	201	Филология
		202	История и археология
		203	Философия
		204	Религия и теология
3.	Социални, стопански и правни науки	301	Социология, антропология и науки за културата
		302	Психология
		303	Политически науки
		304	Социални дейности
		305	Обществени комуникации и информационни науки
		306	Право
		307	Администрация и управление

Шифър	Област на висше образование	КОД	Професионално направление
		308	Икономика
		309	Туризъм
4.	Природни науки, математика и информатика	401	Физически науки
		402	Химически науки
		403	Биологически науки
		404	Науки за земята
		405	Математика
		406	Информатика и компютърни науки
5.	Технически науки	501	Машинно инженерство
		502	Електротехника, електроника и автоматика
		503	Комуникационна и компютърна техника
		504	Енергетика
		505	Транспорт, корабоплаване и авиация
		506	Материали и материалознание
		507	Архитектура, строителство и геодезия
		508	Проучване, добив и обработка на полезни изкопаеми
		509	Металургия
		510	Химични технологии
		511	Биотехнологии
		512	Хранителни технологии
		513	Общо инженерство
6.	Аграрни науки и ветеринарна медицина	601	Растениевъдство
		602	Растителна защита
		603	Животновъдство
		604	Ветеринарна медицина
		605	Горско стопанство
7.	Здравеопазване и спорт	701	Медицина
		702	Стоматология
		703	Фармация
		704	Обществено здраве

Шифър	Област на висше образование	КОД	Професионално направление
		705	Здравни грижи
		706	Спорт
8.	Изкуства	801	Теория на изкуствата
		802	Изобразително изкуство
		803	Музикално и танцово изкуство
		804	Театрално и филмово изкуство
9.	Сигурност и отбрана	901	Национална сигурност
		902	Военно дело

Списък с използваните абривиатури на висшите училища

Висше училище	Използвано съкращение
Американски университет в България - Благоевград	АУБГ
Аграрен университет - Пловдив	АгрУ
Академия за музикално, танцово и изобразително изкуство - Пловдив	АМТИИ
Академия на Министерството на вътрешните работи - София	АМВР
Бургаски свободен университет	БСУ
Варненски свободен университет "Черноризец Храбър"	ВСУ
Великотърновски университет "Св. св. Кирил и Методий"	ВТУ
Висше военновъздушно училище "Георги Бенковски" - Долна Митрополия	ВВВУ
Висше военноморско училище "Никола Йонков Вапцаров" - Варна	ВВМУ
Висше строително училище "Любен Каравелов" - София	ВСтроУ
Висше транспортно училище "Тодор Каблешков" - София	ВТранУ
Висше училище по агробизнес и развитие на районите - Пловдив	ВУАРР
Висше училище по застраховане и финанси - София	ВУЗФ
Висше училище по мениджмънт	ВУМ
Висше училище по сигурност и икономика - Пловдив	ВУСИ
Висше училище по телекомуникации и пощи - София	ВУТП

Висше училище	Използвано съкращение
Военна академия "Георги Стойков Раковски" - София	ВА
Европейски политехнически университет - Перник	ЕПУ
Европейско висше училище по икономика и мениджмънт - Пловдив	ЕВУИМ
Икономически университет - Варна	ИУ-Варна
Колеж по мениджмънт, търговия и маркетинг - София	КМТМ
Колеж по туризъм - Благоевград	КоТур
Лесотехнически университет - София	ЛТУ
Медицински университет - Плевен	МУ-Плевен
Медицински университет - Пловдив	МУ-Пловдив
Медицински университет - София	МУ-София
Медицински университет "Проф. д-р Параскев Стоянов" - Варна	МУ-Варна
Международно висше бизнес училище - Ботевград	МВБУ
Минно-геоложки университет "Св. Иван Рилски" - София	МГУ
Национален военен университет "Васил Левски" - Велико Търново	НВУ
Национална академия за театрално и филмово изкуство "Кръстьо Сарафов" - София	НАТФИЗ
Национална музикална академия "Проф. Панчо Владигеров" - София	НМА
Национална спортна академия "Васил Левски" - София	НСА
Национална художествена академия - София	НХА
Нов български университет - София	НБУ
Пловдивски университет "Паисий Хилендарски"	ПУ
Русенски университет "Ангел Кънчев"	РУ
Софийски университет "Св. Климент Охридски"	СУ
Стопанска академия "Димитър Ценов" - Свищов	СА
Театрален колеж "Любен Гройс" - София	ТКГройс
Технически университет - Варна	ТУ-Варна
Технически университет - Габрово	ТУ-Габрово
Технически университет - София	ТУ-София
Тракийски университет - Стара Загора	ТрУ
Университет "Проф. д-р Асен Златаров" - Бургас	УАЗ
Университет за национално и световно стопанство - София	УНСС

Висше училище	Използвано съкращение
Университет по архитектура, строителство и геодезия - София	УАСГ
Университет по библиотекознание и информационни технологии - София	УНИБИТ
Университет по хранителни технологии - Пловдив	УХТ
Химикотехнологичен и металургичен университет - София	ХТМУ
Шуменски университет "Епископ Константин Преславски"	ШУ
Югозападен университет "Неофит Рилски" - Благоевград	ЮЗУ

ПРОЕКТ

Раздел 1. Актуална профилна и териториална структура на висшето образование по професионални направления (ПН), специалности от регулираните професии (СРП) и райони за планиране (РП)

Настоящият раздел съдържа данни по избрани показатели, описващи актуалната профилна и териториална структура на висшето образование (ВО) в Република България (РБ) по професионални направления (ПН)¹, специалности от регулираните професии (СРП) и райони за планиране (РП)². Данните в този раздел се актуализират ежегодно.

¹ В таблиците от този раздел професионалните направления са подредени по код.

² Статистически район NUTS-2

Таблица 1.1. Брой висши училища по ПН/СРП и по райони за планиране

Професионално направление / специалност от регулираните професии	Общо	Брой висши училища по райони за планиране (включени са и филиалите)					
		ЮЗРП	ЮИРП	СИРП	СЗРП	СЦРП	ЮЦРП
Общо за България	52	27	6	8	5	7	13
ПН 101 Теория и управление на образованието	5	2		1		1	1
ПН 102 Педагогика	10	2	4	1	1	2	1
ПН 103 Педагогика на обучението по ...	12	4	2	2	2	2	2
ПН 201 Филология	7	3	1	1		1	1
ПН 202 История и археология	8	5		1		1	1
ПН 203 Философия	5	3				1	1
ПН 204 Религия и теология	4	1		1		1	1
ПН 301 Социология, антропология и науки за културата	6	4				1	1
ПН 302 Психология	8	4	1	1		1	1
ПН 303 Политически науки	9	5		1		2	1
ПН 304 Социални дейности	12	3	2	2	1	3	1
ПН 305 Обществени комуникации и информационни науки	9	6	1	1		1	
ПН 306 Право /СРП: Право	9	4	1	1		2	1
ПН 307 Администрация и управление	27	12	3	3		6	7
ПН 308 Икономика	26	9	3	4		5	8
ПН 309 Туризъм	14	6	1	3		1	3
ПН 401 Физически науки	4	2		1			1
ПН 402 Химически науки	5	2	1	1			1
ПН 403 Биологически науки	5	2	1	1			1
ПН 404 Науки за земята	8	5		1		1	1
ПН 405 Математика	8	4		1		1	1
ПН 406 Информатика и компютърни науки	15	7	1	4	1	2	1
ПН 501 Машинно инженерство	11	4	3	1	1	2	3
ПН 502 Електротехника, електроника и автоматика	15	5	4	1	2	3	4
ПН 503 Комуникационна и компютърна техника	16	6	3	4		3	3

Професионално направление / специалност от регулираните професии	Общо	Брой висши училища по райони за планиране (включени са и филиалите)					
		ЮЗРП	ЮИРП	СИРП	СЗРП	СЦРП	ЮЦРП
ПН 504 Енергетика	5	2	2	1			1
ПН 505 Транспорт, корабоплаване и авиация	8	2	1	2	2	2	1
<i>ПН 505 Транспорт, корабоплаване и авиация / СРП Електрообзавеждане на кораба</i>	2			2			
<i>ПН 505 Транспорт, корабоплаване и авиация / СРП Корабна радиоелектроника</i>	1			1			
<i>ПН 505 Транспорт, корабоплаване и авиация / СРП Корабни машини и механизми</i>	2			2			
<i>ПН 505 Транспорт, корабоплаване и авиация / СРП Корабоводене</i>	2			2			
<i>ПН 505 Транспорт, корабоплаване и авиация / СРП Речно корабоплаване</i>	1			1			
ПН 506 Материали и материалознание	4	1	1			2	
ПН 507 Архитектура, строителство и геодезия	10	7		2		1	1
<i>ПН 507 Архитектура, строителство и геодезия / СРП Архитектура</i>	4	3		1			
<i>ПН 507 Архитектура, строителство и геодезия / СРП Водоснабдяване и канализация</i>	1	1					
<i>ПН 507 Архитектура, строителство и геодезия / СРП Геодезия</i>	2	1		1			
<i>ПН 507 Архитектура, строителство и геодезия / СРП Маркшайдерство и геодезия-РП</i>	1	1					
<i>ПН 507 Архитектура, строителство и геодезия / СРП Транспортно строителство</i>	1	1					
<i>ПН 507 Архитектура, строителство и геодезия / СРП Хидростроителство</i>	1	1					
ПН 508 Проучване, добив и обработка на полезни изкопаеми	1	1					1
ПН 509 Металургия	1	1					
ПН 510 Химични технологии	3	1	1			1	

Професионално направление / специалност от регулираните професии	Общо	Брой висши училища по райони за планиране (включени са и филиалите)					
		ЮЗРП	ЮИРП	СИРП	СЗРП	СЦРП	ЮЦРП
ПН 511 Биотехнологии	7	3	1			1	2
ПН 512 Хранителни технологии	4		2			1	1
ПН 513 Общо инженерство	15	6	2	3	1	3	4
ПН 601 Растениевъдство	5	1	1	1		1	1
ПН 602 Растителна защита	3	1		1			1
ПН 603 Животновъдство	2		1				1
ПН 604 Ветеринарна медицина	2	1	1				
<i>ПН 604 Ветеринарна медицина / СРП Ветеринарна медицина</i>	2	1	1				
ПН 605 Горско стопанство	1	1					
ПН 701 Медицина / СРП Медицина	7	2	2	1	1		1
ПН 702 Стоматология / СРП Дентална медицина	3	1		1			1
ПН 703 Фармация	5	2		1	1		1
<i>ПН 703 Фармация / СРП Фармация</i>	5	2		1	1		1
ПН 704 Обществено здраве	11	5	2	1	1	1	1
<i>ПН 704 Обществено здраве / СРП Кинезитерапия</i>	5	3		1		1	
<i>ПН 704 Обществено здраве / СРП Управление на здравните грижи</i>	6	1	1	1	1	1	1
ПН 705 Здравни грижи	10	4	3	1	2	2	2
<i>ПН 705 Здравни грижи / СРП Акушерка</i>	8	2	3	1	2	2	2
<i>ПН 705 Здравни грижи / СРП Зъботехник</i>	3	1		1			1
<i>ПН 7053 здравни грижи / СРП Гериатрични грижи</i>	1		1				
<i>ПН 705 Здравни грижи / СРП Инспектор по обществено здраве</i>	3	1		1			1
<i>ПН 705 Здравни грижи / СРП Лекарски асистент</i>	5	1	2		1	1	
<i>ПН 705 Здравни грижи / СРП Масажист (с увредено зрение)</i>	1	1					

Професионално направление / специалност от регулираните професии	Общо	Брой висши училища по райони за планиране (включени са и филиалите)					
		ЮЗРП	ЮИРП	СИРП	СЗРП	СЦРП	ЮЦРП
<i>ПН 705 Здравни грижи / СРП Медицинска сестра</i>	9	3	3	1	2	2	2
<i>ПН 705 Здравни грижи / СРП Медицински лаборант</i>	5	1	1	1	1		1
<i>ПН 705 Здравни грижи / СРП Помощник фармацевт</i>	6	1	2	1	1		1
<i>ПН 705 Здравни грижи / СРП Рентгенов лаборант</i>	4	1		1	1		1
<i>ПН 705 Здравни грижи / СРП Рехабилитатор</i>	5	1	2	1			1
ПН 706 Спорт	2	2					
ПН 801 Теория на изкуствата	2	1					1
ПН 802 Изобразително изкуство	8	4	1	1		1	2
ПН 803 Музикално и танцово изкуство	7	4		1			2
ПН 804 Театрално и филмово изкуство	5	4					1
ПН 901 Национална сигурност	12	5		3		3	3
ПН 902 Военно дело	4	1		2	1	1	
<i>ПН 902 Военно дело / СРП Организация и управление на военни формирования на оперативно ниво</i>	1	1					
<i>ПН 902 Военно дело / СРП Организация и управление на военни формирования на тактическо ниво</i>	3			2	1	1	
<i>ПН 902 Военно дело / СРП Стратегическо ръководство на отбраната и въоръжените сили</i>	1	1					

Данни от НАОА март 2021 г.

Таблица 1.2. Брой действащи студенти за учебната 2020/2021 година по ПН/СРП и дял на студентите по райони за планиране (като % от студентите на национално ниво)

Професионално направление / Специалност от регулираните професии	България	Район за планиране на висшето училище (включително филиалите)						Разпределение на студентите от ПН/СРП по райони за планиране (като % от студентите в ПН/СРП на национално ниво)					
		ЮЗРП	ЮИРП	СИРП	СЗРП	СЦРП	ЮЦРП	ЮЗРП	ЮИРП	СИРП	СЗРП	СЦРП	ЮЦРП
Общо за България	216370	102945	12996	30331	4902	27071	38125	48%	6%	14%	2%	13%	18%
ПН 101 Теория и управление на образованието	341	139		51		99	52	41%	0%	15%	0%	29%	15%
ПН 102 Педагогика	17723	5115	2590	2534	363	3808	3313	29%	15%	14%	2%	21%	19%
ПН 103 Педагогика на обучението по ...	8233	2550	203	999	319	1640	2522	31%	2%	12%	4%	20%	31%
ПН 201 Филология	6657	3221	89	611		1081	1655	48%	1%	9%	0%	16%	25%
ПН 202 История и археология	1349	880		143		147	179	65%	0%	11%	0%	11%	13%
ПН 203 Философия	687	514				132	41	75%	0%	0%	0%	19%	6%
ПН 204 Религия и теология	429	270		40		60	59	63%	0%	9%	0%	14%	14%
ПН 301 Социология, антропология и науки за културата	1190	934				107	149	78%	0%	0%	0%	9%	13%
ПН 302 Психология	4722	1930	324	511		977	980	41%	7%	11%	0%	21%	21%
ПН 303 Политически науки	2012	1741		24		146	101	87%	0%	1%	0%	7%	5%
ПН 304 Социални дейности	1501	461	113	428	9	374	116	31%	8%	29%	1%	25%	8%
ПН 305 Обществени комуникации и информационни науки	3622	3416	62	53		91		94%	2%	1%	0%	3%	0%
ПН 306 Право/СРП: Право	7977	4746	379	663		1380	809	59%	5%	8%	0%	17%	10%

Професионално направление / Специалност от регулираните професии	България	Район за планиране на висшето училище (включително филиалите)						Разпределение на студентите от ПН/СРП по райони за планиране (като % от студентите в ПН/СРП на национално ниво)					
		ЮЗРП	ЮИРП	СИРП	СЗРП	СЦРП	ЮЦРП	ЮЗРП	ЮИРП	СИРП	СЗРП	СЦРП	ЮЦРП
ПН 307 Администрация и управление	13775	6498	398	1188		2938	2753	47%	3%	9%	0%	21%	20%
ПН 308 Икономика	30541	16472	777	4433		5083	3776	54%	3%	15%	0%	17%	12%
ПН 309 Туризъм	4049	1140	486	1482		193	748	28%	12%	37%	0%	5%	18%
ПН 401 Физически науки	744	455		74			215	61%	0%	10%	0%	0%	29%
ПН 402 Химически науки	931	356	141	99			335	38%	15%	11%	0%	0%	36%
ПН 403 Биологически науки	2051	900	201	90			860	44%	10%	4%	0%	0%	42%
ПН 404 Науки за земята	1275	844		126		60	245	66%	0%	10%	0%	5%	19%
ПН 405 Математика	491	339		41		47	64	69%	0%	8%	0%	10%	13%
ПН 406 Информатика и компютърни науки	8851	5230	149	963	58	550	1901	59%	2%	11%	1%	6%	21%
ПН 501 Машинно инженерство	4324	1138	841	298	18	1330	699	26%	19%	7%	0%	31%	16%
ПН 502 Електротехника, електроника и автоматика	5475	2100	888	338	226	1255	668	38%	16%	6%	4%	23%	12%
ПН 503 Комуникационна и компютърна техника	9201	3974	615	2377		1078	1157	43%	7%	26%	0%	12%	13%
ПН 504 Енергетика	1548	573	326	382			267	37%	21%	25%	0%	0%	17%
ПН 505 Транспорт, корабоплаване и авиация	5408	791	86	3471	241	640	179	15%	2%	64%	4%	12%	3%

Професионално направление / Специалност от регулираните професии	България	Район за планиране на висшето училище (включително филиалите)						Разпределение на студентите от ПН/СРП по райони за планиране (като % от студентите в ПН/СРП на национално ниво)					
		ЮЗРП	ЮИРП	СИРП	СЗРП	СЦРП	ЮЦРП	ЮЗРП	ЮИРП	СИРП	СЗРП	СЦРП	ЮЦРП
ПН 505 Транспорт, корабоплаване и авиация / СРП Електрообзавеждане на кораба	241			241				0%	0%	100%	0%	0%	0%
ПН 505 Транспорт, корабоплаване и авиация / СРП Корабна радиоелектроника	2			2				0%	0%	100%	0%	0%	0%
ПН 505 Транспорт, корабоплаване и авиация / СРП Корабни машини и механизми	631	0	0	631	0	0	0	0%	0%	100%	0%	0%	0%
ПН 505 Транспорт, корабоплаване и авиация / СРП Корабоводене	1286			1286				0%	0%	100%	0%	0%	0%
ПН 505 Транспорт, корабоплаване и авиация / СРП Речно корабоплаване	12			12				0%	0%	100%	0%	0%	0%
ПН 506 Материали и материалознание	339	107	29			203		32%	9%	0%	0%	60%	0%
ПН 507 Архитектура, строителство и геодезия	5674	4559		966		50	99	80%	0%	17%	0%	1%	2%
ПН 507 Архитектура, строителство и геодезия / СРП Архитектура	1299	1158	0	141	0	0	0	89%	0%	11%	0%	0%	0%

Професионално направление / Специалност от регулираните професии	България	Район за планиране на висшето училище (включително филиалите)						Разпределение на студентите от ПН/СРП по райони за планиране (като % от студентите в ПН/СРП на национално ниво)					
		ЮЗРП	ЮИРП	СИРП	СЗРП	СЦРП	ЮЦРП	ЮЗРП	ЮИРП	СИРП	СЗРП	СЦРП	ЮЦРП
<i>ПН 507 Архитектура, строителство и геодезия / СРП Водоснабдяване и канализация</i>	207	207						100%	0%	0%	0%	0%	0%
<i>ПН 507 Архитектура, строителство и геодезия / СРП Геодезия</i>	459	361	0	98	0	0	0	79%	0%	21%	0%	0%	0%
<i>ПН 507 Архитектура, строителство и геодезия / СРП Маркшайдерство и геодезия-РП</i>	149	149						100%	0%	0%	0%	0%	0%
<i>ПН 507 Архитектура, строителство и геодезия / СРП Транспортно строителство</i>	183	183						100%	0%	0%	0%	0%	0%
<i>ПН 507 Архитектура, строителство и геодезия / СРП Хидростроителство</i>	37	37						100%	0%	0%	0%	0%	0%
ПН 508 Проучване, добив и обработка на полезни изкопаеми	690	567					123	82%	0%	0%	0%	0%	18%
ПН 509 Металургия	172	172						100%	0%	0%	0%	0%	0%
ПН 510 Химични технологии	979	653	225			101		67%	23%	0%	0%	10%	0%
ПН 511 Биотехнологии	921	494	93			70	264	54%	10%	0%	0%	8%	29%
ПН 512 Хранителни технологии	2298		163			67	2068	0%	7%	0%	0%	3%	90%
ПН 513 Общо инженерство	5216	2388	219	753	98	1187	571	46%	4%	14%	2%	23%	11%

Професионално направление / Специалност от регулираните професии	България	Район за планиране на висшето училище (включително филиалите)						Разпределение на студентите от ПН/СРП по райони за планиране (като % от студентите в ПН/СРП на национално ниво)					
		ЮЗРП	ЮИРП	СИРП	СЗРП	СЦРП	ЮЦРП	ЮЗРП	ЮИРП	СИРП	СЗРП	СЦРП	ЮЦРП
ПН 601 Растениевъдство	2198	245	322	211		73	1347	11%	15%	10%	0%	3%	61%
ПН 602 Растителна защита	1131	123		115			893	11%	0%	10%	0%	0%	79%
ПН 603 Животновъдство	540		309				231	0%	57%	0%	0%	0%	43%
ПН 604 Ветеринарна медицина	1646	622	1024					38%	62%	0%	0%	0%	0%
<i>ПН 604 Ветеринарна медицина / СРП Ветеринарна медицина</i>	1626	622	1004					38%	62%	0%	0%	0%	0%
ПН 605 Горско стопанство	1563	1563						100%	0%	0%	0%	0%	0%
ПН 701 Медицина / СРП Медицина	13565	5290	791	2728	1872		2884	39%	6%	20%	14%	0%	21%
ПН 702 Стоматология / СРП Дентална медицина	3560	1531		641			1388	43%	0%	18%	0%	0%	39%
ПН 703 Фармация	2800	1430		366	243		761	51%	0%	13%	9%	0%	27%
<i>ПН 703 Фармация / СРП Фармация</i>	2774	1404		366	243		761	51%	0%	13%	9%	0%	27%
ПН 704 Обществено здраве	2999	1674	154	349	369	238	215	56%	5%	12%	12%	8%	7%
<i>ПН 704 Обществено здраве / СРП Кинезитерапия</i>	765	606		27		132		79%	0%	4%	0%	17%	0%
<i>ПН 704 Обществено здраве / СРП Управление на здравните грижи</i>	781	294	56	128	124	25	154	38%	7%	16%	16%	3%	20%
ПН 705 Здравни грижи	6734	1902	904	1541	898	384	1105	28%	13%	23%	13%	6%	16%

Професионално направление / Специалност от регулираните професии	България	Район за планиране на висшето училище (включително филиалите)						Разпределение на студентите от ПН/СРП по райони за планиране (като % от студентите в ПН/СРП на национално ниво)					
		ЮЗРП	ЮИРП	СИРП	СЗРП	СЦРП	ЮЦРП	ЮЗРП	ЮИРП	СИРП	СЗРП	СЦРП	ЮЦРП
<i>ПН 705 Здравни грижи / СРП Акушерка</i>	927	171	159	203	130	121	143	18%	17%	22%	14%	13%	15%
<i>ПН 705 Здравни грижи / СРП Зъботехник</i>	367	165		121			81	45%	0%	33%	0%	0%	22%
<i>ПН 705 Здравни грижи / СРП Инспектор по общественото здраве</i>	108	48		47			13	44%	0%	44%	0%	0%	12%
<i>ПН 705 Здравни грижи / СРП Лекарски асистент</i>	300	78	82		110	30		26%	27%	0%	37%	10%	0%
<i>ПН 705 Здравни грижи / СРП Масажист (с увредено зрение)</i>	13	13						100%	0%	0%	0%	0%	0%
<i>ПН 705 Здравни грижи / СРП Медицинска сестра</i>	2482	642	337	361	433	233	476	26%	14%	15%	17%	9%	19%
<i>ПН 705 Здравни грижи / СРП Медицински лаборант</i>	360	123	80	73	49		35	34%	22%	20%	14%	0%	10%
<i>ПН 705 Здравни грижи / СРП Помощник фармацевт</i>	554	167	74	132	67		114	30%	13%	24%	12%	0%	21%
<i>ПН 705 Здравни грижи / СРП Рентгенов лаборант</i>	289	121		69	55		44	42%	0%	24%	19%	0%	15%
<i>ПН 705 Здравни грижи / СРП Рехабилитатор</i>	507	128	156	119			104	25%	31%	23%	0%	0%	21%
ПН 706 Спорт	2223	2223						100%	0%	0%	0%	0%	0%

Професионално направление / Специалност от регулираните професии	България	Район за планиране на висшето училище (включително филиалите)						Разпределение на студентите от ПН/СРП по райони за планиране (като % от студентите в ПН/СРП на национално ниво)					
		ЮЗРП	ЮИРП	СИРП	СЗРП	СЦРП	ЮЦРП	ЮЗРП	ЮИРП	СИРП	СЗРП	СЦРП	ЮЦРП
ПН 801 Теория на изкуствата	47	30					17	64%	0%	0%	0%	0%	36%
ПН 802 Изобразително изкуство	2703	2104	95	34		211	259	78%	4%	1%	0%	8%	10%
ПН 803 Музикално и танцово изкуство	1523	956		77			490	63%	0%	5%	0%	0%	32%
ПН 804 Театрално и филмово изкуство	2871	2819					52	98%	0%	0%	0%	0%	2%
ПН 901 Национална сигурност	6984	3954		781		734	1515	57%	0%	11%	0%	11%	22%
ПН 902 Военно дело	1265	190		350	188	537		15%	0%	28%	15%	42%	0%
<i>ПН 902 Военно дело / СРП Организация и управление на военни формирования на оперативно ниво</i>	170	170						100%	0%	0%	0%	0%	0%
<i>ПН 902 Военно дело / СРП Организация и управление на военни формирования на тактическо ниво</i>	1075	0	0	350	188	537	0	0%	0%	33%	17%	50%	0%
<i>ПН 902 Военно дело / СРП Стратегическо ръководство на отбраната и въоръжените сили</i>	20	20						100%	0%	0%	0%	0%	0%

Данни от НАЦИД, март 2021 г.

Таблица 1.3. Брой действащи студенти за учебната 2020/2021 година по ПН/СРП и дял на студентите по райони за планиране (като % от студентите в района)

Професионално направление / Специалност от регулираните професии	България	Район за планиране на висшето училище (включително филиалите)						Разпределение на студентите от ПН/СРП по райони за планиране (като % от студентите района)					
		ЮЗРП	ЮИРП	СИРП	СЗРП	СЦРП	ЮЦРП	ЮЗРП	ЮИРП	СИРП	СЗРП	СЦРП	ЮЦРП
Общо за България	216370	102945	12996	30331	4902	27071	38125	100%	100%	100%	100%	100%	100%
ПН 101 Теория и управление на образованието	341	139		51		99	52	0,1%	0,0%	0,2%	0,0%	0,4%	0,1%
ПН 102 Педагогика	17723	5115	2590	2534	363	3808	3313	5,0%	19,9%	8,4%	7,4%	14,1%	8,7%
ПН 103 Педагогика на обучението по ...	8233	2550	203	999	319	1640	2522	2,5%	1,6%	3,3%	6,5%	6,1%	6,6%
ПН 201 Филология	6657	3221	89	611		1081	1655	3,1%	0,7%	2,0%	0,0%	4,0%	4,3%
ПН 202 История и археология	1349	880		143		147	179	0,9%	0,0%	0,5%	0,0%	0,5%	0,5%
ПН 203 Философия	687	514				132	41	0,5%	0,0%	0,0%	0,0%	0,5%	0,1%
ПН 204 Религия и теология	429	270		40		60	59	0,3%	0,0%	0,1%	0,0%	0,2%	0,2%
ПН 301 Социология, антропология и науки за културата	1190	934				107	149	0,9%	0,0%	0,0%	0,0%	0,4%	0,4%
ПН 302 Психология	4722	1930	324	511		977	980	1,9%	2,5%	1,7%	0,0%	3,6%	2,6%
ПН 303 Политически науки	2012	1741		24		146	101	1,7%	0,0%	0,1%	0,0%	0,5%	0,3%
ПН 304 Социални дейности	1501	461	113	428	9	374	116	0,4%	0,9%	1,4%	0,2%	1,4%	0,3%
ПН 305 Обществени комуникации и информационни науки	3622	3416	62	53		91		3,3%	0,5%	0,2%	0,0%	0,3%	0,0%
ПН 306 Право/СРП: Право	7977	4746	379	663		1380	809	4,6%	2,9%	2,2%	0,0%	5,1%	2,1%

Професионално направление / Специалност от регулираните професии	България	Район за планиране на висшето училище (включително филиалите)						Разпределение на студентите от ПН/СРП по райони за планиране (като % от студентите района)					
		ЮЗРП	ЮИРП	СИРП	СЗРП	СЦРП	ЮЦРП	ЮЗРП	ЮИРП	СИРП	СЗРП	СЦРП	ЮЦРП
ПН 307 Администрация и управление	13775	6498	398	1188		2938	2753	6,3%	3,1%	3,9%	0,0%	10,9%	7,2%
ПН 308 Икономика	30541	16472	777	4433		5083	3776	16,0%	6,0%	14,6%	0,0%	18,8%	9,9%
ПН 309 Туризъм	4049	1140	486	1482		193	748	1,1%	3,7%	4,9%	0,0%	0,7%	2,0%
ПН 401 Физически науки	744	455		74			215	0,4%	0,0%	0,2%	0,0%	0,0%	0,6%
ПН 402 Химически науки	931	356	141	99			335	0,3%	1,1%	0,3%	0,0%	0,0%	0,9%
ПН 403 Биологически науки	2051	900	201	90			860	0,9%	1,5%	0,3%	0,0%	0,0%	2,3%
ПН 404 Науки за земята	1275	844		126		60	245	0,8%	0,0%	0,4%	0,0%	0,2%	0,6%
ПН 405 Математика	491	339		41		47	64	0,3%	0,0%	0,1%	0,0%	0,2%	0,2%
ПН 406 Информатика и компютърни науки	8851	5230	149	963	58	550	1901	5,1%	1,1%	3,2%	1,2%	2,0%	5,0%
ПН 501 Машинно инженерство	4324	1138	841	298	18	1330	699	1,1%	6,5%	1,0%	0,4%	4,9%	1,8%
ПН 502 Електротехника, електроника и автоматика	5475	2100	888	338	226	1255	668	2,0%	6,8%	1,1%	4,6%	4,6%	1,8%
ПН 503 Комуникационна и компютърна техника	9201	3974	615	2377		1078	1157	3,9%	4,7%	7,8%	0,0%	4,0%	3,0%
ПН 504 Енергетика	1548	573	326	382			267	0,6%	2,5%	1,3%	0,0%	0,0%	0,7%
ПН 505 Транспорт, корабоплаване и авиация	5408	791	86	3471	241	640	179	0,8%	0,7%	11,4%	4,9%	2,4%	0,5%

Професионално направление / Специалност от регулираните професии	България	Район за планиране на висшето училище (включително филиалите)						Разпределение на студентите от ПН/СРП по райони за планиране (като % от студентите района)					
		ЮЗРП	ЮИРП	СИРП	СЗРП	СЦРП	ЮЦРП	ЮЗРП	ЮИРП	СИРП	СЗРП	СЦРП	ЮЦРП
ПН 505 Транспорт, корабоплаване и авиация / СРП Електрообзавеждане на кораба	241			241				0,0%	0,0%	0,8%	0,0%	0,0%	0,0%
ПН 505 Транспорт, корабоплаване и авиация / СРП Корабна радиоелектроника	2			2				0,0%	0,0%	0,0%	0,0%	0,0%	0,0%
ПН 505 Транспорт, корабоплаване и авиация / СРП Корабни машини и механизми	631	0	0	631	0	0	0	0,0%	0,0%	2,1%	0,0%	0,0%	0,0%
ПН 505 Транспорт, корабоплаване и авиация / СРП Корабоводене	1286			1286				0,0%	0,0%	4,2%	0,0%	0,0%	0,0%
ПН 505 Транспорт, корабоплаване и авиация / СРП Речно корабоплаване	12			12				0,0%	0,0%	0,0%	0,0%	0,0%	0,0%
ПН 506 Материали и материалознание	339	107	29			203		0,1%	0,2%	0,0%	0,0%	0,7%	0,0%
ПН 507 Архитектура, строителство и геодезия	5674	4559		966		50	99	4,4%	0,0%	3,2%	0,0%	0,2%	0,3%
ПН 507 Архитектура, строителство и геодезия / СРП Архитектура	1299	1158	0	141	0	0	0	1,1%	0,0%	0,5%	0,0%	0,0%	0,0%

Професионално направление / Специалност от регулираните професии	България	Район за планиране на висшето училище (включително филиалите)						Разпределение на студентите от ПН/СРП по райони за планиране (като % от студентите района)					
		ЮЗРП	ЮИРП	СИРП	СЗРП	СЦРП	ЮЦРП	ЮЗРП	ЮИРП	СИРП	СЗРП	СЦРП	ЮЦРП
ПН 507 Архитектура, строителство и геодезия / СРП Водоснабдяване и канализация	207	207						0,2%	0,0%	0,0%	0,0%	0,0%	0,0%
ПН 507 Архитектура, строителство и геодезия / СРП Геодезия	459	361	0	98	0	0	0	0,4%	0,0%	0,3%	0,0%	0,0%	0,0%
ПН 507 Архитектура, строителство и геодезия / СРП Маркшайдерство и геодезия-РП	149	149						0,1%	0,0%	0,0%	0,0%	0,0%	0,0%
ПН 507 Архитектура, строителство и геодезия / СРП Транспортно строителство	183	183						0,2%	0,0%	0,0%	0,0%	0,0%	0,0%
ПН 507 Архитектура, строителство и геодезия / СРП Хидростроителство	37	37						0,0%	0,0%	0,0%	0,0%	0,0%	0,0%
ПН 508 Проучване, добив и обработка на полезни изкопаеми	690	567					123	0,6%	0,0%	0,0%	0,0%	0,0%	0,3%
ПН 509 Металургия	172	172						0,2%	0,0%	0,0%	0,0%	0,0%	0,0%
ПН 510 Химични технологии	979	653	225			101		0,6%	1,7%	0,0%	0,0%	0,4%	0,0%
ПН 511 Биотехнологии	921	494	93			70	264	0,5%	0,7%	0,0%	0,0%	0,3%	0,7%
ПН 512 Хранителни технологии	2298		163			67	2068	0,0%	1,3%	0,0%	0,0%	0,2%	5,4%
ПН 513 Общо инженерство	5216	2388	219	753	98	1187	571	2,3%	1,7%	2,5%	2,0%	4,4%	1,5%

Професионално направление / Специалност от регулираните професии	България	Район за планиране на висшето училище (включително филиалите)						Разпределение на студентите от ПН/СРП по райони за планиране (като % от студентите района)					
		ЮЗРП	ЮИРП	СИРП	СЗРП	СЦРП	ЮЦРП	ЮЗРП	ЮИРП	СИРП	СЗРП	СЦРП	ЮЦРП
ПН 601 Растениевъдство	2198	245	322	211		73	1347	0,2%	2,5%	0,7%	0,0%	0,3%	3,5%
ПН 602 Растителна защита	1131	123		115			893	0,1%	0,0%	0,4%	0,0%	0,0%	2,3%
ПН 603 Животновъдство	540		309				231	0,0%	2,4%	0,0%	0,0%	0,0%	0,6%
ПН 604 Ветеринарна медицина	1646	622	1024					0,6%	7,9%	0,0%	0,0%	0,0%	0,0%
<i>ПН 604 Ветеринарна медицина / СРП Ветеринарна медицина</i>	1626	622	1004					0,6%	7,7%	0,0%	0,0%	0,0%	0,0%
ПН 605 Горско стопанство	1563	1563						1,5%	0,0%	0,0%	0,0%	0,0%	0,0%
ПН 701 Медицина / СРП Медицина	13565	5290	791	2728	1872		2884	5,1%	6,1%	9,0%	38,2%	0,0%	7,6%
ПН 702 Стоматология / СРП Дентална медицина	3560	1531		641			1388	1,5%	0,0%	2,1%	0,0%	0,0%	3,6%
ПН 703 Фармация	2800	1430		366	243		761	1,4%	0,0%	1,2%	5,0%	0,0%	2,0%
<i>ПН 703 Фармация / СРП Фармация</i>	2774	1404		366	243		761	1,4%	0,0%	1,2%	5,0%	0,0%	2,0%
ПН 704 Обществено здраве	2999	1674	154	349	369	238	215	1,6%	1,2%	1,2%	7,5%	0,9%	0,6%
<i>ПН 704 Обществено здраве / СРП Кинезитерапия</i>	765	606		27		132		0,6%	0,0%	0,1%	0,0%	0,5%	0,0%
<i>ПН 704 Обществено здраве / СРП Управление на здравните грижи</i>	781	294	56	128	124	25	154	0,3%	0,4%	0,4%	2,5%	0,1%	0,4%
ПН 705 Здравни грижи	6734	1902	904	1541	898	384	1105	1,8%	7,0%	5,1%	18,3%	1,4%	2,9%
<i>ПН 705 Здравни грижи / СРП Акушерка</i>	927	171	159	203	130	121	143	0,2%	1,2%	0,7%	2,7%	0,4%	0,4%

Професионално направление / Специалност от регулираните професии	България	Район за планиране на висшето училище (включително филиалите)						Разпределение на студентите от ПН/СРП по райони за планиране (като % от студентите района)					
		ЮЗРП	ЮИРП	СИРП	СЗРП	СЦРП	ЮЦРП	ЮЗРП	ЮИРП	СИРП	СЗРП	СЦРП	ЮЦРП
ПН 705 Здравни грижи / СРП Зъботехник	367	165		121			81	0,2%	0,0%	0,4%	0,0%	0,0%	0,2%
ПН 705 Здравни грижи / СРП Инспектор по общественото здраве	108	48		47			13	0,0%	0,0%	0,2%	0,0%	0,0%	0,0%
ПН 705 Здравни грижи / СРП Лекарски асистент	300	78	82		110	30		0,1%	0,6%	0,0%	2,2%	0,1%	0,0%
ПН 705 Здравни грижи / СРП Масажист (с увредено зрение)	13	13						0,0%	0,0%	0,0%	0,0%	0,0%	0,0%
ПН 705 Здравни грижи / СРП Медицинска сестра	2482	642	337	361	433	233	476	0,6%	2,6%	1,2%	8,8%	0,9%	1,2%
ПН 705 Здравни грижи / СРП Медицински лаборант	360	123	80	73	49		35	0,1%	0,6%	0,2%	1,0%	0,0%	0,1%
ПН 705 Здравни грижи / СРП Помощник фармацевт	554	167	74	132	67		114	0,2%	0,6%	0,4%	1,4%	0,0%	0,3%
ПН 705 Здравни грижи / СРП Рентгенов лаборант	289	121		69	55		44	0,1%	0,0%	0,2%	1,1%	0,0%	0,1%
ПН 705 Здравни грижи / СРП Рехабилитатор	507	128	156	119			104	0,1%	1,2%	0,4%	0,0%	0,0%	0,3%
ПН 706 Спорт	2223	2223						2,2%	0,0%	0,0%	0,0%	0,0%	0,0%
ПН 801 Теория на изкуствата	47	30					17	0,0%	0,0%	0,0%	0,0%	0,0%	0,0%
ПН 802 Изобразително изкуство	2703	2104	95	34		211	259	2,0%	0,7%	0,1%	0,0%	0,8%	0,7%

Професионално направление / Специалност от регулираните професии	България	Район за планиране на висшето училище (включително филиалите)						Разпределение на студентите от ПН/СРП по райони за планиране (като % от студентите района)					
		ЮЗРП	ЮИРП	СИРП	СЗРП	СЦРП	ЮЦРП	ЮЗРП	ЮИРП	СИРП	СЗРП	СЦРП	ЮЦРП
ПН 803 Музикално и танцово изкуство	1523	956		77			490	0,9%	0,0%	0,3%	0,0%	0,0%	1,3%
ПН 804 Театрално и филмово изкуство	2871	2819					52	2,7%	0,0%	0,0%	0,0%	0,0%	0,1%
ПН 901 Национална сигурност	6984	3954		781		734	1515	3,8%	0,0%	2,6%	0,0%	2,7%	4,0%
ПН 902 Военно дело	1265	190		350	188	537		0,2%	0,0%	1,2%	3,8%	2,0%	0,0%
<i>ПН 902 Военно дело / СРП Организация и управление на военни формирования на оперативно ниво</i>	170	170						0,2%	0,0%	0,0%	0,0%	0,0%	0,0%
<i>ПН 902 Военно дело / СРП Организация и управление на военни формирования на тактическо ниво</i>	1075	0	0	350	188	537	0	0,0%	0,0%	1,2%	3,8%	2,0%	0,0%
<i>ПН 902 Военно дело / СРП Стратегическо ръководство на отбраната и въоръжените сили</i>	20	20						0,0%	0,0%	0,0%	0,0%	0,0%	0,0%

Данни от НАЦИД, март 2021 г.

Таблица 1.4. Брой действащи студенти за учебната 2020/2021 година по ПН/СРП, район за планиране и ОКС

Професионално направление / Специалност от регулираните професии	Образователно квалификационна степен (ОКС)	Брой действащи студенти общо	Брой действащи студенти по райони за планиране на висшето училище (включително филиалите)					
			ЮЗРП	ЮИРП	СИРП	СЗРП	СЦРП	ЮЦРП
Общо	Общо	216370	102945	12996	30331	4902	27071	38125
От тях:	<i>Професионален бакалавър</i>	8016	3863	1030	2033	223	398	469
От тях:	<i>Бакалавър</i>	136243	63157	7041	18896	2393	19146	25610
От тях:	<i>Магистър</i>	72111	35925	4925	9402	2286	7527	12046
ПН 101 Теория и управление на образованието	Магистър	341	139		51		99	52
ПН 102 Педагогика	Професионален бакалавър	458			278		180	
ПН 102 Педагогика	Бакалавър	10356	3247	1624	909	363	2081	2132
ПН 102 Педагогика	Магистър	6909	1868	966	1347		1547	1181
ПН 103 Педагогика на обучението по ...	Бакалавър	6071	2190	167	623	319	955	1817
ПН 103 Педагогика на обучението по ...	Магистър	2162	360	36	376		685	705
ПН 201 Филология	Бакалавър	5845	2709	82	500		993	1561
ПН 201 Филология	Магистър	812	512	7	111		88	94
ПН 202 История и археология	Бакалавър	1131	719		131		118	163
ПН 202 История и археология	Магистър	218	161		12		29	16
ПН 203 Философия	Бакалавър	566	428				97	41
ПН 203 Философия	Магистър	121	86				35	
ПН 204 Религия и теология	Бакалавър	302	181		40		27	54
ПН 204 Религия и теология	Магистър	127	89				33	5
ПН 301 Социология, антропология и науки за културата	Бакалавър	1073	837				90	146
ПН 301 Социология, антропология и науки за културата	Магистър	117	97				17	3
ПН 302 Психология	Бакалавър	2670	1158	190	328		479	515
ПН 302 Психология	Магистър	2052	772	134	183		498	465

Професионално направление / Специалност от регулираните професии	Образователно квалификационна степен (ОКС)	Брой действащи студенти общо	Брой действащи студенти по райони за планиране на висшето училище (включително филиалите)					
			ЮЗРП	ЮИРП	СИРП	СЗРП	СЦРП	ЮЦРП
ПН 303 Политически науки	Бакалавър	1662	1482		16		94	70
ПН 303 Политически науки	Магистър	350	259		8		52	31
ПН 304 Социални дейности	Професионален бакалавър	9				9		
ПН 304 Социални дейности	Бакалавър	1272	387	99	368		318	100
ПН 304 Социални дейности	Магистър	220	74	14	60		56	16
ПН 305 Обществени комуникации и информационни науки	Бакалавър	3131	2962	54	42		73	
ПН 305 Обществени комуникации и информационни науки	Магистър	491	454	8	11		18	
ПН 306 Право/СРП: Право	Магистър	7977	4746	379	663		1380	809
ПН 307 Администрация и управление	Професионален бакалавър	740	609	54	77			
ПН 307 Администрация и управление	Бакалавър	9977	4555	170	861		2293	2098
ПН 307 Администрация и управление	Магистър	3058	1334	174	250		645	655
ПН 308 Икономика	Професионален бакалавър	942	886		56			
ПН 308 Икономика	Бакалавър	23370	11800	663	3957		4035	2915
ПН 308 Икономика	Магистър	6229	3786	114	420		1048	861
ПН 309 Туризъм	Професионален бакалавър	1111	204	198	709			
ПН 309 Туризъм	Бакалавър	2528	792	199	690		174	673
ПН 309 Туризъм	Магистър	410	144	89	83		19	75
ПН 401 Физически науки	Бакалавър	599	344		54			201
ПН 401 Физически науки	Магистър	145	111		20			14
ПН 402 Химически науки	Бакалавър	762	293	107	75			287
ПН 402 Химически науки	Магистър	169	63	34	24			48
ПН 403 Биологически науки	Бакалавър	1742	755	176	73			738
ПН 403 Биологически науки	Магистър	309	145	25	17			122

Професионално направление / Специалност от регулираните професии	Образователно квалификационна степен (ОКС)	Брой действащи студенти общо	Брой действащи студенти по райони за планиране на висшето училище (включително филиалите)					
			ЮЗРП	ЮИРП	СИРП	СЗРП	СЦРП	ЮЦРП
ПН 404 Науки за земята	Бакалавър	1064	695		99		58	212
ПН 404 Науки за земята	Магистър	211	149		27		2	33
ПН 405 Математика	Бакалавър	413	290		25		37	61
ПН 405 Математика	Магистър	78	49		16		10	3
ПН 406 Информатика и компютърни науки	Професионален бакалавър	79			79			
ПН 406 Информатика и компютърни науки	Бакалавър	7573	4361	114	750	58	483	1807
ПН 406 Информатика и компютърни науки	Магистър	1199	869	35	134		67	94
ПН 501 Машинно инженерство	Професионален бакалавър	445		322	44		79	
ПН 501 Машинно инженерство	Бакалавър	3152	955	340	220	18	1003	616
ПН 501 Машинно инженерство	Магистър	727	183	179	34		248	83
ПН 502 Електротехника, електроника и автоматика	Професионален бакалавър	272	166	48			58	
ПН 502 Електротехника, електроника и автоматика	Бакалавър	4058	1555	541	252	194	961	555
ПН 502 Електротехника, електроника и автоматика	Магистър	1145	379	299	86	32	236	113
ПН 503 Комуникационна и компютърна техника	Професионален бакалавър	820	718	21			81	
ПН 503 Комуникационна и компютърна техника	Бакалавър	7136	2628	480	2119		874	1035
ПН 503 Комуникационна и компютърна техника	Магистър	1245	628	114	258		123	122
ПН 504 Енергетика	Професионален бакалавър	348	348					
ПН 504 Енергетика	Бакалавър	798	103	160	313			222
ПН 504 Енергетика	Магистър	402	122	166	69			45
ПН 505 Транспорт, корабоплаване и авиация	Професионален бакалавър	95		21	74			

Професионално направление / Специалност от регулираните професии	Образователно квалификационна степен (ОКС)	Брой действащи студенти общо	Брой действащи студенти по райони за планиране на висшето училище (включително филиалите)					
			ЮЗРП	ЮИРП	СИРП	СЗРП	СЦРП	ЮЦРП
ПН 505 Транспорт, корабоплаване и авиация	Бакалавър	4657	648	49	3040	217	554	149
ПН 505 Транспорт, корабоплаване и авиация	Магистър	656	143	16	357	24	86	30
<i>ПН 505 Транспорт, корабоплаване и авиация / СРП Електрообзавеждане на кораба</i>	Бакалавър	231			231			
<i>ПН 505 Транспорт, корабоплаване и авиация / СРП Корабна радиоелектроника</i>	Бакалавър	2			2			
<i>ПН 505 Транспорт, корабоплаване и авиация / СРП Корабни машини и механизми</i>	Бакалавър	585			585			
<i>ПН 505 Транспорт, корабоплаване и авиация / СРП Корабоводене</i>	Бакалавър	1226			1226			
<i>ПН 505 Транспорт, корабоплаване и авиация / СРП Речно корабноплаване</i>	Бакалавър	12			12			
<i>ПН 505 Транспорт, корабоплаване и авиация /СРП: Електрообзавеждане на кораба</i>	Магистър	10			10			
<i>ПН 505 Транспорт, корабоплаване и авиация /СРП: Корабни машини и механизми</i>	Магистър	46			46			
<i>ПН 505 Транспорт, корабоплаване и авиация /СРП: Корабоводене</i>	Магистър	60			60			
ПН 506 Материали и материалознание	Бакалавър	232	62	14			156	

Професионално направление / Специалност от регулираните професии	Образователно квалификационна степен (ОКС)	Брой действащи студенти общо	Брой действащи студенти по райони за планиране на висшето училище (включително филиалите)					
			ЮЗРП	ЮИРП	СИРП	СЗРП	СЦРП	ЮЦРП
ПН 506 Материали и материалознание	Магистър	107	45	15			47	
ПН 507 Архитектура, строителство и геодезия	Професионален бакалавър	1	1					
ПН 507 Архитектура, строителство и геодезия	Бакалавър	1511	810		581		50	70
ПН 507 Архитектура, строителство и геодезия	Магистър	4162	3748		385			29
<i>ПН 507 Архитектура, строителство и геодезия / СРП Архитектура</i>	Магистър	1299	1158		141			
<i>ПН 507 Архитектура, строителство и геодезия / СРП Водоснабдяване и канализация</i>	Магистър	207	207					
<i>ПН 507 Архитектура, строителство и геодезия / СРП Геодезия</i>	Магистър	459	361		98			
<i>ПН 507 Архитектура, строителство и геодезия / СРП Маркшайдерство и геодезия</i>	Магистър	149	149					
<i>ПН 507 Архитектура, строителство и геодезия / СРП Транспортно строителство</i>	Магистър	183	183					
<i>ПН 507 Архитектура, строителство и геодезия / СРП Хидростроителство</i>	Магистър	37	37					
ПН 508 Проучване, добив и обработка на полезни изкопаеми	Бакалавър	516	393					123

Професионално направление / Специалност от регулираните професии	Образователно квалификационна степен (ОКС)	Брой действащи студенти общо	Брой действащи студенти по райони за планиране на висшето училище (включително филиалите)					
			ЮЗРП	ЮИРП	СИРП	СЗРП	СЦРП	ЮЦРП
ПН 508 Проучване, добив и обработка на полезни изкопаеми	Магистър	174	174					
ПН 509 Металургия	Бакалавър	117	117					
ПН 509 Металургия	Магистър	55	55					
ПН 510 Химични технологии	Бакалавър	665	443	145			77	
ПН 510 Химични технологии	Магистър	314	210	80			24	
ПН 511 Биотехнологии	Бакалавър	769	414	58			63	234
ПН 511 Биотехнологии	Магистър	152	80	35			7	30
ПН 512 Хранителни технологии	Професионален бакалавър	40		40				
ПН 512 Хранителни технологии	Бакалавър	1879		94			60	1725
ПН 512 Хранителни технологии	Магистър	379		29			7	343
ПН 513 Общо инженерство	Бакалавър	4182	1709	187	703	98	956	529
ПН 513 Общо инженерство	Магистър	1034	679	32	50		231	42
ПН 601 Растениевъдство	Бакалавър	1937	231	271	171		53	1211
ПН 601 Растениевъдство	Магистър	261	14	51	40		20	136
ПН 602 Растителна защита	Професионален бакалавър	26			26			
ПН 602 Растителна защита	Бакалавър	707	63		74			570
ПН 602 Растителна защита	Магистър	398	60		15			323
ПН 603 Животновъдство	Бакалавър	467		282				185
ПН 603 Животновъдство	Магистър	73		27				46
ПН 604 Ветеринарна медицина	Магистър	1646	622	1024				
<i>ПН 604 Ветеринарна медицина / СРП Ветеринарна медицина</i>	Магистър	1626	622	1004				
ПН 605 Горско стопанство	Бакалавър	899	899					
ПН 605 Горско стопанство	Магистър	664	664					
ПН 701 Медицина / СРП Медицина	Магистър	13565	5290	791	2728	1872		2884
ПН 702 Стоматология / СРП Дентална медицина	Магистър	3560	1531		641			1388

Професионално направление / Специалност от регулираните професии	Образователно квалификационна степен (ОКС)	Брой действащи студенти общо	Брой действащи студенти по райони за планиране на висшето училище (включително филиалите)					
			ЮЗРП	ЮИРП	СИРП	СЗРП	СЦРП	ЮЦРП
ПН 703 Фармация	Магистър	2800	1430		366	243		761
<i>ПН 703 Фармация / СРП Фармация</i>	Магистър	2774	1404		366	243		761
ПН 704 Обществено здраве	Бакалавър	1890	1043	109	221	254	181	82
	Магистър	1109	631	45	128	115	57	133
<i>ПН 704 Обществено здраве / СРП Кинезитерапия</i>	Бакалавър	765	606		27		132	
<i>ПН 704 Обществено здраве / СРП Управление на здравните грижи</i>	Бакалавър	359	155	18	38	66		82
<i>ПН 704 Обществено здраве / СРП Управление на здравните грижи</i>	Магистър	422	139	38	90	58	25	72
ПН 705 Здравни грижи	Професионален бакалавър	2581	882	326	690	214		469
ПН 705 Здравни грижи	Бакалавър	3747	918	578	564	684	384	619
ПН 705 Здравни грижи	Магистър	406	102		287			17
<i>ПН 705 Здравни грижи / СРП Зъботехник</i>	Професионален бакалавър	367	165		121			81
<i>ПН 705 Здравни грижи / СРП Инспектор по обществено здраве</i>	Професионален бакалавър	108	48		47			13
<i>ПН 705 Здравни грижи / СРП Масажист (с увредено зрение)</i>	Професионален бакалавър	13	13					
<i>ПН 705 Здравни грижи / СРП Медицински лаборант</i>	Професионален бакалавър	360	123	80	73	49		35
<i>ПН 705 Здравни грижи / СРП Помощник фармацевт</i>	Професионален бакалавър	554	167	74	132	67		114
<i>ПН 705 Здравни грижи / СРП Рентгенов лаборант</i>	Професионален бакалавър	289	121		69	55		44

Професионално направление / Специалност от регулираните професии	Образователно квалификационна степен (ОКС)	Брой действащи студенти общо	Брой действащи студенти по райони за планиране на висшето училище (включително филиалите)					
			ЮЗРП	ЮИРП	СИРП	СЗРП	СЦРП	ЮЦРП
<i>ПН 705 Здравни грижи / СРП Рехабилитатор</i>	Професионален бакалавър	507	128	156	119			104
<i>ПН 705 Здравни грижи / СРП: Акушерка</i>	Бакалавър	927	171	159	203	130	121	143
<i>ПН 705 Здравни грижи / СРП: Лекарски асистент</i>	Бакалавър	300	78	82		110	30	
<i>ПН 705 Здравни грижи / СРП: Медицинска сестра</i>	Бакалавър	2482	642	337	361	433	233	476
ПН 706 Спорт	Бакалавър	2052	2052					
ПН 706 Спорт	Магистър	171	171					
ПН 801 Теория на изкуствата	Бакалавър	25	25					
ПН 801 Теория на изкуствата	Магистър	22	5					17
ПН 802 Изобразително изкуство	Бакалавър	2357	1793	88	34		199	243
ПН 802 Изобразително изкуство	Магистър	346	311	7			12	16
ПН 803 Музикално и танцово изкуство	Бакалавър	1237	752		67			418
ПН 803 Музикално и танцово изкуство	Магистър	286	204		10			72
ПН 804 Театрално и филмово изкуство	Професионален бакалавър	49	49					
ПН 804 Театрално и филмово изкуство	Бакалавър	2611	2559					52
ПН 804 Театрално и филмово изкуство	Магистър	211	211					
ПН 901 Национална сигурност	Бакалавър	4838	2178		646		633	1381
ПН 901 Национална сигурност	Магистър	2146	1776		135		101	134
ПН 902 Военно дело	Бакалавър	1075			350	188	537	
ПН 902 Военно дело	Магистър	190	190					

Професионално направление / Специалност от регулираните професии	Образователно квалификационна степен (ОКС)	Брой действащи студенти общо	Брой действащи студенти по райони за планиране на висшето училище (включително филиалите)					
			ЮЗРП	ЮИРП	СИРП	СЗРП	СЦРП	ЮЦРП
<i>ПН 902 Военно дело / СРП Организация и управление на военни формирования на оперативно ниво</i>	Бакалавър	1075	0	0	350	188	537	0
<i>ПН 902 Военно дело / СРП Организация и управление на военни формирования на тактическо ниво</i>	Магистър	170	170					
<i>ПН 902 Военно дело / СРП Стратегическо ръководство на отбраната и въоръжените сили</i>	Магистър	20	20					

Данни от НАЦИД, март 2021 г.

Таблица 1.5. Брой действащи студенти за учебната 2020/2021 година по ПН/СРП, район за планиране и пол

Професионално направление / Специалност от регулираните професии	Брой действащи студенти общо	Брой действащи студенти жени	Брой действащи студенти мъже	Брой действащи студенти по пол и райони за планиране на висшето училище (включително филиалите)											
				ЮЗРП		ЮИРП		СИРП		СЗРП		СЦРП		ЮЦРП	
				жени	мъже	жени	мъже	жени	мъже	жени	мъже	жени	мъже	жени	мъже
Общо за България	216370	120084	96286	55275	47670	8066	4930	16249	14082	3044	1858	15161	11910	22289	15836
ПН 101 Теория и управление на образованието	341	296	45	118	21			41	10			86	13	51	1
ПН 102 Педагогика	17723	16840	883	4770	345	2464	126	2431	103	336	27	3645	163	3194	119
ПН 103 Педагогика на обучението по ...	8233	4720	3513	1185	1365	154	49	546	453	252	67	899	741	1684	838
ПН 201 Филология	6657	4990	1667	2457	764	86	3	451	160			797	284	1199	456
ПН 202 История и археология	1349	598	751	418	462			55	88			54	93	71	108
ПН 203 Философия	687	439	248	321	193							90	42	28	13
ПН 204 Религия и теология	429	163	266	109	161			11	29			16	44	27	32
ПН 301 Социология, антропология и науки за културата	1190	780	410	614	320							68	39	98	51
ПН 302 Психология	4722	3760	962	1495	435	277	47	414	97			778	199	796	184
ПН 303 Политически науки	2012	1147	865	999	742			14	10			82	64	52	49
ПН 304 Социални дейности	1501	1169	332	382	79	73	40	310	118	6	3	301	73	97	19
ПН 305 Обществени комуникации и информационни науки	3622	2631	991	2473	943	45	17	42	11			71	20		
ПН 306 Право/СРП: Право	7977	4743	3234	2811	1935	244	135	327	336			834	546	527	282
ПН 307 Администрация и управление	13775	8003	5772	3617	2881	274	124	754	434			1721	1217	1637	1116
ПН 308 Икономика	30541	17930	12611	9015	7457	495	282	3007	1426			2973	2110	2440	1336
ПН 309 Туризъм	4049	2427	1622	677	463	295	191	934	548			115	78	406	342
ПН 401 Физически науки	744	323	421	235	220			25	49					63	152
ПН 402 Химически науки	931	743	188	261	95	115	26	76	23					291	44

Професионално направление / Специалност от регулираните професии	Брой действащи студенти общо	Брой действащи студенти жени	Брой действащи студенти мъже	Брой действащи студенти по пол и райони за планиране на висшето училище (включително филиалите)											
				ЮЗРП		ЮИРП		СИРП		СЗРП		СЦРП		ЮЦРП	
				жени	мъже	жени	мъже	жени	мъже	жени	мъже	жени	мъже	жени	мъже
ПН 403 Биологически науки	2051	1592	459	720	180	132	69	51	39					689	171
ПН 404 Науки за земята	1275	695	580	481	363			56	70			29	31	129	116
ПН 405 Математика	491	220	271	122	217			24	17			34	13	40	24
ПН 406 Информатика и компютърни науки	8851	2774	6077	1603	3627	43	106	319	644	9	49	137	413	663	1238
ПН 501 Машинно инженерство	4324	741	3583	186	952	203	638	25	273	2	16	224	1106	101	598
ПН 502 Електротехника, електроника и автоматика	5475	678	4797	215	1885	183	705	22	316	53	173	148	1107	57	611
ПН 503 Комуникационна и компютърна техника	9201	1943	7258	839	3135	155	460	458	1919			210	868	281	876
ПН 504 Енергетика	1548	257	1291	138	435	83	243	22	360					14	253
ПН 505 Транспорт, корабоплаване и авиация	5408	1043	4365	182	609	4	82	694	2777	57	184	92	548	14	165
<i>ПН 505 Транспорт, корабоплаване и авиация / СРП Електрообзавеждане на кораба</i>	241	3	238					3	238						
<i>ПН 505 Транспорт, корабоплаване и авиация / СРП Корабна радиоелектроника</i>	2	1	1					1	1						
<i>ПН 505 Транспорт, корабоплаване и авиация / СРП Корабни машини и механизми</i>	631	9	622					9	622						

Професионално направление / Специалност от регулираните професии	Брой действащи студенти общо	Брой действащи студенти жени	Брой действащи студенти мъже	Брой действащи студенти по пол и райони за планиране на висшето училище (включително филиалите)											
				ЮЗРП		ЮИРП		СИРП		СЗРП		СЦРП		ЮЦРП	
				жени	мъже	жени	мъже	жени	мъже	жени	мъже	жени	мъже	жени	мъже
<i>ПН 505 Транспорт, корабоплаване и авиация / СРП Корабоводене</i>	1286	71	1215					71	1215						
<i>ПН 505 Транспорт, корабоплаване и авиация / СРП Речно корабоплаване</i>	12	1	11					1	11						
ПН 506 Материали и материалознание	339	115	224	59	48	8	21					48	155		
ПН 507 Архитектура, строителство и геодезия	5674	2428	3246	2006	2553			396	570			16	34	10	89
<i>ПН 507 Архитектура, строителство и геодезия / СРП Архитектура</i>	1299	775	524	687	471			88	53						
<i>ПН 507 Архитектура, строителство и геодезия / СРП Водоснабдяване и канализация</i>	207	80	127	80	127										
<i>ПН 507 Архитектура, строителство и геодезия / СРП Геодезия</i>	459	200	259	162	199			38	60						
<i>ПН 507 Архитектура, строителство и геодезия / СРП Маркшайдерство и геодезия</i>	149	55	94	55	94										
<i>ПН 507 Архитектура, строителство и геодезия / СРП Транспортно строителство</i>	183	48	135	48	135										

Професионално направление / Специалност от регулираните професии	Брой действащи студенти общо	Брой действащи студенти жени	Брой действащи студенти мъже	Брой действащи студенти по пол и райони за планиране на висшето училище (включително филиалите)											
				ЮЗРП		ЮИРП		СИРП		СЗРП		СЦРП		ЮЦРП	
				жени	мъже	жени	мъже	жени	мъже	жени	мъже	жени	мъже	жени	мъже
<i>ПН 507 Архитектура, строителство и геодезия / СРП Хидростроителство</i>	37	10	27	10	27										
ПН 508 Проучване, добив и обработка на полезни изкопаеми	690	107	583	81	486									26	97
ПН 509 Металургия	172	24	148	24	148										
ПН 510 Химични технологии	979	506	473	383	270	72	153					51	50		
ПН 511 Биотехнологии	921	706	215	364	130	79	14					60	10	203	61
ПН 512 Хранителни технологии	2298	1405	893			121	42					51	16	1233	835
ПН 513 Общо инженерство	5216	2410	2806	1169	1219	113	106	349	404	75	23	485	702	219	352
ПН 601 Растениевъдство	2198	813	1385	118	127	125	197	101	110			29	44	440	907
ПН 602 Растителна защита	1131	446	685	52	71			48	67					346	547
ПН 603 Животновъдство	540	215	325			116	193							99	132
ПН 604 Ветеринарна медицина	1646	1079	567	402	220	677	347								
<i>ПН 604 Ветеринарна медицина / СРП Ветеринарна медицина</i>	1626	1065	561	402	220	663	341								
ПН 605 Горско стопанство	1563	420	1143	420	1143										
ПН 701 Медицина / СРП Медицина	13565	7390	6175	2869	2421	486	305	1508	1220	1008	864			1519	1365
ПН 702 Стоматология / СРП Дентална медицина	3560	1965	1595	831	700			371	270					763	625
ПН 703 Фармация	2800	2000	800	1056	374			259	107	165	78			520	241
<i>ПН 703 Фармация / СРП Фармация</i>	2774	1980	794	1036	368			259	107	165	78			520	241

Професионално направление / Специалност от регулираните професии	Брой действащи студенти общо	Брой действащи студенти жени	Брой действащи студенти мъже	Брой действащи студенти по пол и райони за планиране на висшето училище (включително филиалите)											
				ЮЗРП		ЮИРП		СИРП		СЗРП		СЦРП		ЮЦРП	
				жени	мъже	жени	мъже	жени	мъже	жени	мъже	жени	мъже	жени	мъже
ПН 704 Обществено здраве	2999	2186	813	1164	510	100	54	311	38	264	105	161	77	186	29
<i>ПН 704 Обществено здраве / СРП Кинезитерапия</i>	765	396	369	311	295			15	12			70	62		
<i>ПН 704 Обществено здраве / СРП Управление на здравните грижи</i>	781	737	44	279	15	54	2	125	3	114	10	22	3	143	11
ПН 705 Здравни грижи	6734	5764	970	1611	291	782	122	1285	256	784	114	361	23	941	164
<i>ПН 705 Здравни грижи / СРП Акушерка</i>	927	926	1	171	0	159	0	202	1	130	0	121	0	143	0
<i>ПН 705 Здравни грижи / СРП Зъботехник</i>	367	213	154	101	64			64	57					48	33
<i>ПН 705 Здравни грижи / СРП Инспектор по обществено здраве</i>	108	89	19	40	8			38	9					11	2
<i>ПН 705 Здравни грижи / СРП Лекарски асистент</i>	300	194	106	52	26	51	31			76	34	15	15		
<i>ПН 705 Здравни грижи / СРП Масажист (с увредено зрение)</i>	13	3	10	3	10										
<i>ПН 705 Здравни грижи / СРП Медицинска сестра</i>	2482	2386	96	616	26	322	15	355	6	406	27	225	8	462	14
<i>ПН 705 Здравни грижи / СРП Медицински лаборант</i>	360	330	30	115	8	76	4	69	4	40	9			30	5
<i>ПН 705 Здравни грижи / СРП Помощник фармацевт</i>	554	475	79	160	7	63	11	107	25	51	16			94	20

Професионално направление / Специалност от регулираните професии	Брой действащи студенти общо	Брой действащи студенти жени	Брой действащи студенти мъже	Брой действащи студенти по пол и райони за планиране на висшето училище (включително филиалите)											
				ЮЗРП		ЮИРП		СИРП		СЗРП		СЦРП		ЮЦРП	
				жени	мъже	жени	мъже	жени	мъже	жени	мъже	жени	мъже	жени	мъже
<i>ПН 705 Здравни грижи / СРП Рентгенов лаборант</i>	289	187	102	85	36			46	23	31	24			25	19
<i>ПН 705 Здравни грижи / СРП Рехабилитатор</i>	507	281	226	72	56	95	61	62	57					52	52
ПН 706 Спорт	2223	548	1675	548	1675										
ПН 801 Теория на изкуствата	47	36	11	27	3									9	8
ПН 802 Изобразително изкуство	2703	2061	642	1645	459	62	33	29	5			137	74	188	71
ПН 803 Музикално и танцово изкуство	1523	825	698	488	468			53	24					284	206
ПН 804 Театрално и филмово изкуство	2871	1791	1080	1763	1056									28	24
ПН 901 Национална сигурност	6984	2610	4374	1427	2527			317	464			240	494	626	889
ПН 902 Военно дело	1265	275	990	11	179			113	237	33	155	118	419		
<i>ПН 902 Военно дело / СРП Организация и управление на военни формирования на оперативно ниво</i>	170	11	159	11	159										
<i>ПН 902 Военно дело / СРП Организация и управление на военни формирования на тактическо ниво</i>	1075	264	811	0	0	0	0	113	237	33	155	118	419	0	0
<i>ПН 902 Военно дело / СРП Стратегическо ръководство на отбраната и въоръжените сили</i>	20	0	20	0	20										

ПРОЕКТ

Таблица 1.6. Брой действащи студенти български граждани за учебната 2020/2021 година по ПН/СРП и район за планиране

Професионално направление / Специалност от регулираните професии	Брой действащи студенти	Брой действащи студенти български граждани	Дял на българските граждани от всички действащи студенти	Разпределение на действащите студенти (ДС) български граждани по райони за планиране на висшето училище като брой и като дял от всички действащи студенти в района по ПН											
				ЮЗРП		ЮИРП		СИРП		СЗРП		СЦРП		ЮЦРП	
				Брой	Дял от ДС	Брой	Дял от ДС	Брой	Дял от ДС	Брой	Дял от ДС	Брой	Дял от ДС	Брой	Дял от ДС
Общо за България	216370	199324	92%	94139	91%	12277	94%	27493	91%	3738	76%	26812	99%	34865	91%
ПН 101 Теория и управление на образованието	341	321	94%	119	86%			51	100%			99	100%	52	100%
ПН 102 Педагогика	17723	17275	97%	4743	93%	2559	99%	2533	100%	362	100%	3793	100%	3285	99%
ПН 103 Педагогика на обучението по ...	8233	8031	98%	2379	93%	201	99%	999	100%	319	100%	1635	100%	2498	99%
ПН 201 Филология	6657	6386	96%	3040	94%	89	100%	606	99%			1056	98%	1595	96%
ПН 202 История и археология	1349	1333	99%	867	99%			143	100%			145	99%	178	99%
ПН 203 Философия	687	668	97%	497	97%							130	98%	41	100%
ПН 204 Религия и теология	429	415	97%	257	95%			40	100%			60	100%	58	98%
ПН 301 Социология, антропология и науки за културата	1190	1153	97%	904	97%							105	98%	144	97%
ПН 302 Психология	4722	4417	94%	1724	89%	319	98%	485	95%			963	99%	926	94%
ПН 303 Политически науки	2012	1836	91%	1576	91%			21	88%			142	97%	97	96%
ПН 304 Социални дейности	1501	1469	98%	445	97%	106	94%	423	99%	9	100%	372	99%	114	98%
ПН 305 Обществени комуникации и информационни науки	3622	3492	96%	3309	97%	43	69%	50	94%			90	99%		
ПН 306 Право/СРП: Право	7977	7889	99%	4692	99%	374	99%	663	100%			1373	99%	787	97%
ПН 307 Администрация и управление	13775	13185	96%	6112	94%	393	99%	1082	91%			2884	98%	2714	99%
ПН 308 Икономика	30541	29644	97%	15820	96%	754	97%	4290	97%			5047	99%	3733	99%
ПН 309 Туризъм	4049	3738	92%	1042	91%	472	97%	1339	90%			190	98%	695	93%
ПН 401 Физически науки	744	735	99%	446	98%			74	100%					215	100%
ПН 402 Химически науки	931	911	98%	344	97%	140	99%	99	100%					328	98%
ПН 403 Биологически науки	2051	1987	97%	851	95%	200	100%	90	100%					846	98%
ПН 404 Науки за земята	1275	1246	98%	820	97%			125	99%			60	100%	241	98%
ПН 405 Математика	491	474	97%	322	95%			41	100%			47	100%	64	100%

Професионално направление / Специалност от регулираните професии	Брой действащи студенти	Брой действащи студенти български граждани	Дял на българските граждани от всички действащи студенти	Разпределение на действащите студенти (ДС) български граждани по райони за планиране на висшето училище като брой и като дял от всички действащи студенти в района по ПН											
				ЮЗРП		ЮИРП		СИРП		СЗРП		СЦРП		ЮЦРП	
				Брой	Дял от ДС	Брой	Дял от ДС	Брой	Дял от ДС	Брой	Дял от ДС	Брой	Дял от ДС	Брой	Дял от ДС
ПН 406 Информатика и компютърни науки	8851	8432	95%	4982	95%	118	79%	909	94%	58	100%	534	97%	1831	96%
ПН 501 Машинно инженерство	4324	4162	96%	1003	88%	840	100%	290	97%	18	100%	1319	99%	692	99%
ПН 502 Електротехника, електроника и автоматика	5475	5399	99%	2050	98%	875	99%	332	98%	224	99%	1252	100%	666	100%
ПН 503 Комуникационна и компютърна техника	9201	8829	96%	3696	93%	581	94%	2343	99%			1071	99%	1138	98%
ПН 504 Енергетика	1548	1536	99%	566	99%	326	100%	378	99%					266	100%
ПН 505 Транспорт, корабоплаване и авиация	5408	4782	88%	725	92%	86	100%	2917	84%	241	100%	635	99%	178	99%
<i>ПН 505 Транспорт, корабоплаване и авиация / СРП Електрообзавеждане на кораба</i>	241	231	96%					231	96%						
<i>ПН 505 Транспорт, корабоплаване и авиация / СРП Корабна радиоелектроника</i>	2	2	100%					2	100%						
<i>ПН 505 Транспорт, корабоплаване и авиация / СРП Корабни машини и механизми</i>	631	463	73%					463	73%						
<i>ПН 505 Транспорт, корабоплаване и авиация / СРП Корабоводене</i>	1286	938	73%					938	73%						
<i>ПН 505 Транспорт, корабоплаване и авиация / СРП Речно корабоплаване</i>	12	10	83%					10	83%						
ПН 506 Материали и материалознание	339	338	100%	107	100%	29	100%					202	100%		
ПН 507 Архитектура, строителство и геодезия	5674	5491	97%	4406	97%			939	97%			50	100%	96	97%

Професионално направление / Специалност от регулираните професии	Брой действащи студенти	Брой действащи студенти български граждани	Дял на българските граждани от всички действащи студенти	Разпределение на действащите студенти (ДС) български граждани по райони за планиране на висшето училище като брой и като дял от всички действащи студенти в района по ПН											
				ЮЗРП		ЮИРП		СИРП		СЗРП		СЦРП		ЮЦРП	
				Брой	Дял от ДС	Брой	Дял от ДС	Брой	Дял от ДС	Брой	Дял от ДС	Брой	Дял от ДС	Брой	Дял от ДС
<i>ПН 507 Архитектура, строителство и геодезия / СРП Архитектура</i>	1299	1225	94%	1091	94%			134	95%						
<i>ПН 507 Архитектура, строителство и геодезия / СРП Водоснабдяване и канализация</i>	207	207	100%	207	100%										
<i>ПН 507 Архитектура, строителство и геодезия / СРП Геодезия</i>	459	451	98%	353	98%			98	100%						
<i>ПН 507 Архитектура, строителство и геодезия / СРП Маркшайдерство и геодезия</i>	149	149	100%	149	100%										
<i>ПН 507 Архитектура, строителство и геодезия / СРП Транспортно строителство</i>	183	182	99%	182	99%										
<i>ПН 507 Архитектура, строителство и геодезия / СРП Хидростроителство</i>	37	37	100%	37	100%										
ПН 508 Проучване, добив и обработка на полезни изкопаеми	690	688	100%	565	100%									123	100%
ПН 509 Металургия	172	172	100%	172	100%										
ПН 510 Химични технологии	979	971	99%	647	99%	223	99%					101	100%		
ПН 511 Биотехнологии	921	901	98%	481	97%	93	100%					68	97%	259	98%
ПН 512 Хранителни технологии	2298	2246	98%			163	100%					67	100%	2016	97%
ПН 513 Общо инженерство	5216	5116	98%	2322	97%	217	99%	744	99%	98	100%	1176	99%	559	98%
ПН 601 Растениевъдство	2198	2074	94%	236	96%	319	99%	208	99%			73	100%	1238	92%
ПН 602 Растителна защита	1131	1118	99%	121	98%			115	100%					882	99%
ПН 603 Животновъдство	540	540	100%			309	100%							231	100%

Професионално направление / Специалност от регулираните професии	Брой действащи студенти	Брой действащи студенти български граждани	Дял на българските граждани от всички действащи студенти	Разпределение на действащите студенти (ДС) български граждани по райони за планиране на висшето училище като брой и като дял от всички действащи студенти в района по ПН											
				ЮЗРП		ЮИРП		СИРП		СЗРП		СЦРП		ЮЦРП	
				Брой	Дял от ДС	Брой	Дял от ДС	Брой	Дял от ДС	Брой	Дял от ДС	Брой	Дял от ДС	Брой	Дял от ДС
ПН 604 Ветеринарна медицина	1646	1158	70%	351	56%	807	79%								
<i>ПН 604 Ветеринарна медицина / СРП Ветеринарна медицина</i>	1626	1138	70%	351	56%	787	78%								
ПН 605 Горско стопанство	1563	1553	99%	1553	99%										
ПН 701 Медицина / СРП Медицина	13565	5793	43%	2206	42%	504	64%	1279	47%	724	39%			1080	37%
ПН 702 Стоматология / СРП Дентална медицина	3560	2011	56%	815	53%			417	65%					779	56%
ПН 703 Фармация	2800	2441	87%	1182	83%			351	96%	242	100%			666	88%
<i>ПН 703 Фармация / СРП Фармация</i>	2774	2415	87%	1156	82%			351	96%	242	100%			666	88%
ПН 704 Обществено здраве	2999	2853	95%	1567	94%	144	94%	346	99%	361	98%	221	93%	214	100%
<i>ПН 704 Обществено здраве / СРП Кинезитерапия</i>	765	680	89%	531	88%			27	100%			122	92%		
<i>ПН 704 Обществено здраве / СРП Управление на здравните грижи</i>	781	779	100%	293	100%	56	100%	128	100%	123	99%	25	100%	154	100%
ПН 705 Здравни грижи	6734	6575	98%	1797	94%	899	99%	1534	100%	894	100%	382	99%	1069	97%
<i>ПН 705 Здравни грижи / СРП Акушерка</i>	927	918	99%	167	98%	158	99%	201	99%	130	100%	120	99%	142	99%
<i>ПН 705 Здравни грижи / СРП Зъботехник</i>	367	340	93%	149	90%			121	100%					70	86%
<i>ПН 705 Здравни грижи / СРП Инспектор по обществено здраве</i>	108	106	98%	46	96%			47	100%					13	100%
<i>ПН 705 Здравни грижи / СРП Лекарски асистент</i>	300	298	99%	76	97%	82	100%			110	100%	30	100%		
<i>ПН 705 Здравни грижи / СРП Масажист (с увредено зрение)</i>	13	13	100%	13	100%										
<i>ПН 705 Здравни грижи / СРП Медицинска сестра</i>	2482	2450	99%	618	96%	336	100%	359	99%	432	100%	232	100%	473	99%

Професионално направление / Специалност от регулираните професии	Брой действащи студенти	Брой действащи студенти български граждани	Дял на българските граждани от всички действащи студенти	Разпределение на действащите студенти (ДС) български граждани по райони за планиране на висшето училище като брой и като дял от всички действащи студенти в района по ПН											
				ЮЗРП		ЮИРП		СИРП		СЗРП		СЦРП		ЮЦРП	
				Брой	Дял от ДС	Брой	Дял от ДС	Брой	Дял от ДС	Брой	Дял от ДС	Брой	Дял от ДС	Брой	Дял от ДС
<i>ПН 705 Здравни грижи / СРП Медицински лаборант</i>	360	350	97%	115	93%	79	99%	73	100%	49	100%			34	97%
<i>ПН 705 Здравни грижи / СРП Помощник фармацевт</i>	554	551	99%	164	98%	74	100%	132	100%	67	100%			114	100%
<i>ПН 705 Здравни грижи / СРП Рентгенов лаборант</i>	289	285	99%	118	98%			69	100%	55	100%			43	98%
<i>ПН 705 Здравни грижи / СРП Рехабилитатор</i>	507	478	94%	117	91%	154	99%	117	98%					90	87%
ПН 706 Спорт	2223	2152	97%	2152	97%										
ПН 801 Теория на изкуствата	47	46	98%	30	100%									16	94%
ПН 802 Изобразително изкуство	2703	2568	95%	1993	95%	94	99%	34	100%			200	95%	247	95%
ПН 803 Музикално и танцово изкуство	1523	1349	89%	830	87%			76	99%					443	90%
ПН 804 Театрално и филмово изкуство	2871	2794	97%	2744	97%									50	96%
ПН 901 Национална сигурност	6984	6941	99%	3916	99%			777	99%			733	100%	1515	100%
ПН 902 Военно дело	1265	1256	99%	181	95%			350	100%	188	100%	537	100%		
<i>ПН 902 Военно дело / СРП Организация и управление на военни формирования на оперативен ниво</i>	170	167	98%	167	98%										
<i>ПН 902 Военно дело / СРП Организация и управление на военни формирования на тактическо ниво</i>	1075	1075	100%	0		0		350	100%	188	100%	537	100%	0	
<i>ПН 902 Военно дело / СРП Стратегическо ръководство на отбраната и въоръжените сили</i>	20	14	70%	14	70%										

Данни от НАЦИД, март 2021 г.

PROJEKT

Таблица 1.7. Брой действащи студенти български граждани, завършили средно училище извън България за учебната 2020/2021 година по ПН/СРП и район за планиране

Професионално направление	Брой действащи студенти Български граждани	Брой действащи студенти български граждани, завършили средно образование извън България	Брой действащи студенти български граждани, завършили средно образование извън България по райони за планиране на висшето училище (включително филиалите). Дял от всички студенти български граждани, завършили средно образование извън България в съответното ПН/СРП											
			ЮЗРП		ЮИРП		СИРП		СЗРП		СЦРП		ЮЦРП	
			Брой	Дял	Брой	Дял	Брой	Дял	Брой	Дял	Брой	Дял	Брой	Дял
Общо за България	199324	1275	734	58%	58	5%	163	13%	25	2%	130	10%	165	13%
ПН 101 Теория и управление на образованието	321	2	2	100%		0%		0%		0%		0%		0%
ПН 102 Педагогика	17275	52	17	33%	7	13%	7	13%	1	2%	15	29%	5	10%
ПН 103 Педагогика на обучението по ...	8031	46	15	33%	1	2%	4	9%	3	7%	9	20%	14	30%
ПН 201 Филология	6386	63	32	51%		0%	6	10%		0%	8	13%	17	27%
ПН 202 История и археология	1333	4	2	50%		0%		0%		0%	1	25%	1	25%
ПН 203 Философия	668	4	4	100%		0%		0%		0%		0%		0%
ПН 204 Религия и теология	415	3	3	100%		0%		0%		0%		0%		0%
ПН 301 Социология, антропология и науки за културата	1153	6	5	83%		0%		0%		0%		0%	1	17%
ПН 302 Психология	4417	52	19	37%	5	10%	12	23%		0%	9	17%	7	13%
ПН 303 Политически науки	1836	22	20	91%		0%		0%		0%	1	5%	1	5%
ПН 304 Социални дейности	1469	6	2	33%		0%	3	50%		0%	1	17%		0%
ПН 305 Обществени комуникации и информационни науки	3492	21	21	100%		0%		0%		0%		0%		0%
ПН 306 Право	7889	20	4	20%	2	10%	3	15%		0%	5	25%	6	30%
ПН 307 Администрация и управление	13185	114	48	42%	6	5%	17	15%		0%	23	20%	20	18%
ПН 308 Икономика	29644	164	112	68%	2	1%	6	4%		0%	27	16%	17	10%
ПН 309 Туризм	3738	24	11	46%		0%	9	38%		0%	3	13%	1	4%
ПН 401 Физически науки	735	3	3	100%		0%		0%		0%		0%		0%
ПН 402 Химически науки	911	4	3	75%		0%		0%		0%		0%	1	25%
ПН 403 Биологически науки	1987	9	3	33%	1	11%		0%		0%		0%	5	56%

Професионално направление	Брой действащи студенти Български граждани	Брой действащи студенти български граждани, завършили средно образование извън България	Брой действащи студенти български граждани, завършили средно образование извън България по райони за планиране на висшето училище (включително филиалите). Дял от всички студенти български граждани, завършили средно образование извън България в съответното ПН/СРП											
			ЮЗРП		ЮИРП		СИРП		СЗРП		СЦРП		ЮЦРП	
			Брой	Дял	Брой	Дял	Брой	Дял	Брой	Дял	Брой	Дял	Брой	Дял
ПН 404 Науки за земята	1246	6	4	67%		0%		0%		0%	1	17%	1	17%
ПН 405 Математика	474	1	1	100%		0%		0%		0%		0%		0%
ПН 406 Информатика и компютърни науки	8432	38	26	68%	2	5%	8	21%		0%		0%	2	5%
ПН 501 Машинно инженерство	4162	8	1	13%		0%	1	13%		0%	6	75%		0%
ПН 502 Електротехника, електроника и автоматика	5399	15	2	13%	6	40%		0%	2	13%	5	33%		0%
ПН 503 Комуникационна и компютърна техника	8829	33	14	42%	6	18%	6	18%		0%	7	21%		0%
ПН 504 Енергетика	1536	4	1	25%	2	50%	1	25%		0%		0%		0%
ПН 505 Транспорт, корабоплаване и авиация	4782	19	1	5%		0%	12	63%	5	26%	1	5%		0%
<i>ПН 505 Транспорт, корабоплаване и авиация / СРП Електрообзавеждане на кораба</i>	231	1		0%		0%	1	100%		0%		0%		0%
<i>ПН 505 Транспорт, корабоплаване и авиация / СРП Корабна радиоелектроника</i>	2													
<i>ПН 505 Транспорт, корабоплаване и авиация / СРП Корабни машини и механизми</i>	463	3		0%		0%	3	100%		0%		0%		0%
<i>ПН 505 Транспорт, корабоплаване и авиация / СРП Корабоводене</i>	938	5		0%		0%	5	100%		0%		0%		0%
<i>ПН 505 Транспорт, корабоплаване и авиация / СРП Речно корабоплаване</i>	10													
ПН 506 Материали и материалознание	338													
ПН 507 Архитектура, строителство и геодезия	5491	50	31	62%		0%	17	34%		0%		0%	2	4%
<i>ПН 507 Архитектура, строителство и геодезия / СРП Архитектура</i>	1225	9	5	56%		0%	4	44%		0%		0%		0%

Професионално направление	Брой действащи студенти Български граждани	Брой действащи студенти български граждани, завършили средно образование извън България	Брой действащи студенти български граждани, завършили средно образование извън България по райони за планиране на висшето училище (включително филиалите). Дял от всички студенти български граждани, завършили средно образование извън България в съответното ПН/СРП											
			ЮЗРП		ЮИРП		СИРП		СЗРП		СЦРП		ЮЦРП	
			Брой	Дял	Брой	Дял	Брой	Дял	Брой	Дял	Брой	Дял	Брой	Дял
<i>ПН 507 Архитектура, строителство и геодезия / СРП Водоснабдяване и канализация</i>	207													
<i>ПН 507 Архитектура, строителство и геодезия / СРП Геодезия</i>	451													
<i>ПН 507 Архитектура, строителство и геодезия / СРП Маркшайдерство и геодези</i>	149													
<i>ПН 507 Архитектура, строителство и геодезия / СРП Транспортно строителство</i>	182													
<i>ПН 507 Архитектура, строителство и геодезия / СРП Хидростроителство</i>	37													
ПН 508 Проучване, добив и обработка на полезни изкопаеми	688	3	3	100%		0%		0%		0%		0%		0%
ПН 509 Металургия	172													
ПН 510 Химични технологии	971													
ПН 511 Биотехнологии	901	2	2	100%		0%		0%		0%		0%		0%
ПН 512 Хранителни технологии	2246	2		0%		0%		0%		0%		0%	2	100%
ПН 513 Общо инженерство	5116	8	1	13%		0%	2	25%	3	38%	1	13%	1	13%
ПН 601 Растениевъдство	2074	11	1	9%		0%		0%		0%		0%	10	91%
ПН 602 Растителна защита	1118	4		0%		0%	1	25%		0%		0%	3	75%
ПН 603 Животновъдство	540	2		0%	2	100%		0%		0%		0%		0%
ПН 604 Ветеринарна медицина	1158	13	4	31%	9	69%		0%		0%		0%		0%
<i>ПН 604 Ветеринарна медицина / СРП Ветеринарна медицина</i>	1138	13	4	31%	9	69%		0%		0%		0%		0%
ПН 605 Горско стопанство	1553	2	2	100%		0%		0%		0%		0%		0%
ПН 701 Медицина / СРП Медицина	5793	47	5	11%	3	6%	22	47%	4	9%		0%	13	28%

Професионално направление	Брой действащи студенти Български граждани	Брой действащи студенти български граждани, завършили средно образование извън България	Брой действащи студенти български граждани, завършили средно образование извън България по райони за планиране на висшето училище (включително филиалите). Дял от всички студенти български граждани, завършили средно образование извън България в съответното ПН/СРП											
			ЮЗРП		ЮИРП		СИРП		СЗРП		СЦРП		ЮЦРП	
			Брой	Дял	Брой	Дял	Брой	Дял	Брой	Дял	Брой	Дял	Брой	Дял
ПН 702 Стоматология / СРП Дентална медицина	2011	25	6	24%		0%	8	32%		0%		0%	11	44%
ПН 703 Фармация	2441	14	1	7%		0%	2	14%	1	7%		0%	10	71%
<i>ПН 703 Фармация / СРП Фармация</i>	2415	14	1	7%		0%	2	14%	1	7%		0%	10	71%
ПН 704 Обществено здраве	2853	35	29	83%		0%		0%	3	9%	2	6%	1	3%
<i>ПН 704 Обществено здраве / СРП Кинезитерапия</i>	680	3	3	100%		0%		0%		0%		0%		0%
<i>ПН 704 Обществено здраве / СРП Управление на здравните грижи</i>	779	1	1	100%		0%		0%		0%		0%		0%
ПН 705 Здравни грижи	6575	25	8	32%	4	16%	6	24%	3	12%	1	4%	3	12%
<i>ПН 705 Здравни грижи / СРП Акушерка</i>	918	4	2	50%		0%	1	25%	1	25%		0%		0%
<i>ПН 705 Здравни грижи / СРП Зъботехник</i>	340	2		0%		0%	1	50%		0%		0%	1	50%
<i>ПН 705 Здравни грижи / СРП Инспектор по обществено здраве</i>	106													
<i>ПН 705 Здравни грижи / СРП Лекарски асистент</i>	298	1	1	100%		0%		0%		0%		0%		0%
<i>ПН 705 Здравни грижи / СРП Масажист (с увредено зрение)</i>	13													
<i>ПН 705 Здравни грижи / СРП Медицинска сестра</i>	2450	8	3	38%	1	13%		0%	2	25%	1	13%	1	13%
<i>ПН 705 Здравни грижи / СРП Медицински лаборант</i>	350	2	1	50%		0%	1	50%		0%		0%		0%
<i>ПН 705 Здравни грижи / СРП Помощник фармацевт</i>	551													
<i>ПН 705 Здравни грижи / СРП Рентгенов лаборант</i>	285													

Професионално направление	Брой действащи студенти Български граждани	Брой действащи студенти български граждани, завършили средно образование извън България	Брой действащи студенти български граждани, завършили средно образование извън България по райони за планиране на висшето училище (включително филиалите). Дял от всички студенти български граждани, завършили средно образование извън България в съответното ПН/СРП											
			ЮЗРП		ЮИРП		СИРП		СЗРП		СЦРП		ЮЦРП	
			Брой	Дял	Брой	Дял	Брой	Дял	Брой	Дял	Брой	Дял	Брой	Дял
<i>ПН 705 Здравни грижи / СРП Рехабилитатор</i>	478	2		0%	2	100%		0%		0%		0%		0%
ПН 706 Спорт	2152	36	36	100%		0%		0%		0%		0%		0%
ПН 801 Теория на изкуствата	46	1	1	100%		0%		0%		0%		0%		0%
ПН 802 Изобразително изкуство	2568	17	12	71%		0%		0%		0%	1	6%	4	24%
ПН 803 Музикално и танцово изкуство	1349	15	11	73%		0%	1	7%		0%		0%	3	20%
ПН 804 Театрално и филмово изкуство	2794	13	13	100%		0%		0%		0%		0%		0%
ПН 901 Национална сигурност	6941	32	18	56%		0%	8	25%		0%	3	9%	3	9%
ПН 902 Военно дело	1256	1		0%		0%	1	100%		0%		0%		0%
<i>ПН 902 Военно дело / СРП Организация и управление на военни формирования на оперативно ниво</i>	167													
<i>ПН 902 Военно дело / СРП Организация и управление на военни формирования на тактическо ниво</i>	1075	1		0%		0%	1	100%		0%		0%		0%
<i>ПН 902 Военно дело / СРП Стратегическо ръководство на отбраната и въоръжените сили</i>	14													

Данни от НАЦИД, март 2021 г.

Таблица 1.8. Брой действащи студенти чужди граждани за учебната 2020/2021 година по ПН/СРП и район за планиране

Професионално направление / Специалност от регулираните професии	Брой действащи студенти (ДС)	Брой действащи студенти чужди граждани	Дял на ДС чужди граждани от всички действащи студенти	Разпределение на действащите студенти (ДС) чужди граждани по район за планиране на висшето училище като брой и като дял от ДС по ПН/СРП в района											
				ЮЗРП		ЮИРП		СИРП		СЗРП		СЦРП		ЮЦРП	
				Брой	Дял от ДС	Брой	Дял от ДС	Брой	Дял от ДС	Брой	Дял от ДС	Брой	Дял от ДС	Брой	Дял от ДС
Общо за България	216370	17046	7,9%	8806	8,6%	719	5,5%	2838	9,4%	1164	23,7%	259	1,0%	3260	8,6%
ПН 101 Теория и управление на образованието	341	20	5,9%	20	14,4%				0,0%				0,0%		0,0%
ПН 102 Педагогика	17723	448	2,5%	372	7,3%	31	1,2%	1	0,0%	1	0,3%	15	0,4%	28	0,8%
ПН 103 Педагогика на обучението по ...	8233	202	2,5%	171	6,7%	2	1,0%		0,0%		0,0%	5	0,3%	24	1,0%
ПН 201 Филология	6657	271	4,1%	181	5,6%		0,0%	5	0,8%			25	2,3%	60	3,6%
ПН 202 История и археология	1349	16	1,2%	13	1,5%				0,0%			2	1,4%	1	0,6%
ПН 203 Философия	687	19	2,8%	17	3,3%							2	1,5%		0,0%
ПН 204 Религия и теология	429	14	3,3%	13	4,8%				0,0%				0,0%	1	1,7%
ПН 301 Социология, антропология и науки за културата	1190	37	3,1%	30	3,2%							2	1,9%	5	3,4%
ПН 302 Психология	4722	305	6,5%	206	10,7%	5	1,5%	26	5,1%			14	1,4%	54	5,5%
ПН 303 Политически науки	2012	176	8,7%	165	9,5%			3	12,5%			4	2,7%	4	4,0%
ПН 304 Социални дейности	1501	32	2,1%	16	3,5%	7	6,2%	5	1,2%		0,0%	2	0,5%	2	1,7%
ПН 305 Обществени комуникации и информационни науки	3622	130	3,6%	107	3,1%	19	30,6%	3	5,7%			1	1,1%		
ПН 306 Право	7977	88	1,1%	54	1,1%	5	1,3%		0,0%			7	0,5%	22	2,7%
ПН 307 Администрация и управление	13775	590	4,3%	386	5,9%	5	1,3%	106	8,9%			54	1,8%	39	1,4%
ПН 308 Икономика	30541	897	2,9%	652	4,0%	23	3,0%	143	3,2%			36	0,7%	43	1,1%
ПН 309 Туризъм	4049	311	7,7%	98	8,6%	14	2,9%	143	9,6%			3	1,6%	53	7,1%
ПН 401 Физически науки	744	9	1,2%	9	2,0%				0,0%						0,0%
ПН 402 Химически науки	931	20	2,1%	12	3,4%	1	0,7%		0,0%					7	2,1%

Професионално направление / Специалност от регулираните професии	Брой действащи студенти (ДС)	Брой действащи студенти чужди граждани	Дял на ДС чужди граждани от всички действащи студенти	Разпределение на действащите студенти (ДС) чужди граждани по район за планиране на висшето училище като брой и като дял от ДС по ПН/СРП в района											
				ЮЗРП		ЮИРП		СИРП		СЗРП		СЦРП		ЮЦРП	
				Брой	Дял от ДС	Брой	Дял от ДС	Брой	Дял от ДС	Брой	Дял от ДС	Брой	Дял от ДС	Брой	Дял от ДС
ПН 403 Биологически науки	2051	64	3,1%	49	5,4%	1	0,5%		0,0%					14	1,6%
ПН 404 Науки за земята	1275	29	2,3%	24	2,8%			1	0,8%				0,0%	4	1,6%
ПН 405 Математика	491	17	3,5%	17	5,0%				0,0%				0,0%		0,0%
ПН 406 Информатика и компютърни науки	8851	419	4,7%	248	4,7%	31	20,8%	54	5,6%		0,0%	16	2,9%	70	3,7%
ПН 501 Машинно инженерство	4324	162	3,7%	135	11,9%	1	0,1%	8	2,7%		0,0%	11	0,8%	7	1,0%
ПН 502 Електротехника, електроника и автоматика	5475	76	1,4%	50	2,4%	13	1,5%	6	1,8%	2	0,9%	3	0,2%	2	0,3%
ПН 503 Комуникационна и компютърна техника	9201	372	4,0%	278	7,0%	34	5,5%	34	1,4%			7	0,6%	19	1,6%
ПН 504 Енергетика	1548	12	0,8%	7	1,2%		0,0%	4	1,0%					1	0,4%
ПН 505 Транспорт, корабоплаване и авиация	5408	626	11,6%	66	8,3%		0,0%	554	16,0%		0,0%	5	0,8%	1	0,6%
<i>ПН 505 Транспорт, корабоплаване и авиация / СРП Електрообзавеждане на кораба</i>	241	10	4,1%					10	4,1%						
<i>ПН 505 Транспорт, корабоплаване и авиация / СРП Корабна радиоелектроника</i>	2		0,0%						0,0%						
<i>ПН 505 Транспорт, корабоплаване и авиация / СРП Корабни машини и механизми</i>	631	168	26,6%					168	26,6%						
<i>ПН 505 Транспорт, корабоплаване и авиация / СРП Корабоводене</i>	1286	348	27,1%					348	27,1%						

Професионално направление / Специалност от регулираните професии	Брой действащи студенти (ДС)	Брой действащи студенти чужди граждани	Дял на ДС чужди граждани от всички действащи студенти	Разпределение на действащите студенти (ДС) чужди граждани по район за планиране на висшето училище като брой и като дял от ДС по ПН/СРП в района											
				ЮЗРП		ЮИРП		СИРП		СЗРП		СЦРП		ЮЦРП	
				Брой	Дял от ДС	Брой	Дял от ДС	Брой	Дял от ДС	Брой	Дял от ДС	Брой	Дял от ДС	Брой	Дял от ДС
<i>ПН 505 Транспорт, корабоплаване и авиация / СРП Речно корабоплаване</i>	12	2	16,7%					2	16,7%						
ПН 506 Материали и материалознание	339	1	0,3%		0,0%		0,0%					1	0,5%		
ПН 507 Архитектура, строителство и геодезия	5674	183	3,2%	153	3,4%			27	2,8%				0,0%	3	3,0%
<i>ПН 507 Архитектура, строителство и геодезия / СРП Архитектура</i>	1299	74	5,7%	67	5,8%			7	5,0%						
<i>ПН 507 Архитектура, строителство и геодезия / СРП Водоснабдяване и канализация</i>	207		0,0%		0,0%										
<i>ПН 507 Архитектура, строителство и геодезия / СРП Геодезия</i>	459	8	1,7%	8	2,2%				0,0%						
<i>ПН 507 Архитектура, строителство и геодезия / СРП Маркшайдерство и геодезия</i>	149		0,0%		0,0%										
<i>ПН 507 Архитектура, строителство и геодезия / СРП Транспортно строителство</i>	183	1	0,5%	1	0,5%										
<i>ПН 507 Архитектура, строителство и геодезия / СРП Хидростроителство</i>	37		0,0%		0,0%										
ПН 508 Проучване, добив и обработка на полезни изкопаеми	690	2	0,3%	2	0,4%										0,0%

Професионално направление / Специалност от регулираните професии	Брой действащи студенти (ДС)	Брой действащи студенти чужди граждани	Дял на ДС чужди граждани от всички действащи студенти	Разпределение на действащите студенти (ДС) чужди граждани по район за планиране на висшето училище като брой и като дял от ДС по ПН/СРП в района												
				ЮЗРП		ЮИРП		СИРП		СЗРП		СЦРП		ЮЦРП		
				Брой	Дял от ДС	Брой	Дял от ДС	Брой	Дял от ДС	Брой	Дял от ДС	Брой	Дял от ДС	Брой	Дял от ДС	
ПН 509 Металургия	172		0,0%		0,0%											
ПН 510 Химични технологии	979	8	0,8%	6	0,9%	2	0,9%						0,0%			
ПН 511 Биотехнологии	921	20	2,2%	13	2,6%		0,0%					2	2,9%	5	1,9%	
ПН 512 Хранителни технологии	2298	52	2,3%				0,0%						0,0%	52	2,5%	
ПН 513 Общо инженерство	5216	100	1,9%	66	2,8%	2	0,9%	9	1,2%		0,0%	11	0,9%	12	2,1%	
ПН 601 Растениевъдство	2198	124	5,6%	9	3,7%	3	0,9%	3	1,4%				0,0%	109	8,1%	
ПН 602 Растителна защита	1131	13	1,1%	2	1,6%				0,0%					11	1,2%	
ПН 603 Животновъдство	540		0,0%				0,0%									0,0%
ПН 604 Ветеринарна медицина	1646	488	29,6%	271	43,6%	217	21,2%									
<i>ПН 604 Ветеринарна медицина / СРП Ветеринарна медицина</i>	1626	488	30,0%	271	43,6%	217	21,6%									
ПН 605 Горско стопанство	1563	10	0,6%	10	0,6%											
ПН 701 Медицина / СРП Медицина	13565	7772	57,3%	3084	58,3%	287	36,3%	1449	53,1%	1148	61,3%			1804	62,6%	
ПН 702 Стоматология / СРП Дентална медицина	3560	1549	43,5%	716	46,8%			224	34,9%					609	43,9%	
ПН 703 Фармация	2800	359	12,8%	248	17,3%			15	4,1%	1	0,4%			95	12,5%	
<i>ПН 703 Фармация / СРП Фармация</i>	2774	359	12,9%	248	17,7%			15	4,1%	1	0,4%			95	12,5%	
ПН 704 Обществено здраве	2999	146	4,9%	107	6,4%	10	6,5%	3	0,9%	8	2,2%	17	7,1%	1	0,5%	
<i>ПН 704 Обществено здраве / СРП Кинезитерapia</i>	765	85	11,1%	75	12,4%				0,0%			10	7,6%			
<i>ПН 704 Обществено здраве / СРП Управление на здравните грижи</i>	781	2	0,3%	1	0,3%		0,0%		0,0%	1	0,8%		0,0%			0,0%

Професионално направление / Специалност от регулираните професии	Брой действащи студенти (ДС)	Брой действащи студенти чужди граждани	Дял на ДС чужди граждани от всички действащи студенти	Разпределение на действащите студенти (ДС) чужди граждани по район за планиране на висшето училище като брой и като дял от ДС по ПН/СРП в района											
				ЮЗРП		ЮИРП		СИРП		СЗРП		СЦРП		ЮЦРП	
				Брой	Дял от ДС	Брой	Дял от ДС	Брой	Дял от ДС	Брой	Дял от ДС	Брой	Дял от ДС	Брой	Дял от ДС
ПН 705 Здравни грижи	6734	159	2,4%	105	5,5%	5	0,6%	7	0,5%	4	0,4%	2	0,5%	36	3,3%
ПН 705 Здравни грижи / СРП Акушерка	927	9	1,0%	4	2,3%	1	0,6%	2	1,0%		0,0%	1	0,8%	1	0,7%
ПН 705 Здравни грижи / СРП Зъботехник	367	27	7,4%	16	9,7%				0,0%					11	13,6%
ПН 705 Здравни грижи / СРП Инспектор по обществено здраве	108	2	1,9%	2	4,2%				0,0%						0,0%
ПН 705 Здравни грижи / СРП Лекарски асистент	300	2	0,7%	2	2,6%		0,0%				0,0%		0,0%		
ПН 705 Здравни грижи / СРП Масажист (с увредено зрение)	13		0,0%		0,0%										
ПН 705 Здравни грижи / СРП Медицинска сестра	2482	32	1,3%	24	3,7%	1	0,3%	2	0,6%	1	0,2%	1	0,4%	3	0,6%
ПН 705 Здравни грижи / СРП Медицински лаборант	360	10	2,8%	8	6,5%	1	1,3%		0,0%		0,0%			1	2,9%
ПН 705 Здравни грижи / СРП Помощник фармацевт	554	3	0,5%	3	1,8%		0,0%		0,0%		0,0%				0,0%
ПН 705 Здравни грижи / СРП Рентгенов лаборант	289	4	1,4%	3	2,5%				0,0%		0,0%			1	2,3%
ПН 705 Здравни грижи / СРП Рехабилитатор	507	29	5,7%	11	8,6%	2	1,3%	2	1,7%					14	13,5%
ПН 706 Спорт	2223	71	3,2%	71	3,2%										
ПН 801 Теория на изкуствата	47	1	2,1%		0,0%									1	5,9%
ПН 802 Изобразително изкуство	2703	135	5,0%	111	5,3%	1	1,1%		0,0%			11	5,2%	12	4,6%
ПН 803 Музикално и танцово изкуство	1523	174	11,4%	126	13,2%			1	1,3%					47	9,6%

Професионално направление / Специалност от регулираните професии	Брой действащи студенти (ДС)	Брой действащи студенти чужди граждани	Дял на ДС чужди граждани от всички действащи студенти	Разпределение на действащите студенти (ДС) чужди граждани по район за планиране на висшето училище като брой и като дял от ДС по ПН/СРП в района											
				ЮЗРП		ЮИРП		СИРП		СЗРП		СЦРП		ЮЦРП	
				Брой	Дял от ДС	Брой	Дял от ДС	Брой	Дял от ДС	Брой	Дял от ДС	Брой	Дял от ДС	Брой	Дял от ДС
ПН 804 Театрално и филмово изкуство	2871	77	2,7%	75	2,7%									2	3,8%
ПН 901 Национална сигурност	6984	43	0,6%	38	1,0%			4	0,5%			1	0,1%		0,0%
ПН 902 Военно дело	1265	9	0,7%	9	4,7%				0,0%		0,0%		0,0%		
<i>ПН 902 Военно дело / СРП Организация и управление на военни формирования на оперативно ниво</i>	170	3	1,8%	3	1,8%										
<i>ПН 902 Военно дело / СРП Организация и управление на военни формирования на тактическо ниво</i>	1075								0,0%		0,0%		0,0%		
<i>ПН 902 Военно дело / СРП Стратегическо ръководство на отбраната и въоръжените сили</i>	20	6	30,0%	6	30,0%										

Данни от НАЦИД, март 2021 г.

Таблица 1.9. Брой действащи студенти, записани в първи курс на обучение за учебната 2020/2021 година по ПН/СРП и район за планиране

Професионално направление / Специалност от регулираните професии	Брой действащи студенти общо	Брой действащи студенти, записани в първи курс на обучение	Брой действащи студенти, записани в първи курс на обучение по райони за планиране на висшето училище (включително филиалите)					
			ЮЗРП	ЮИРП	СИРП	СЗРП	СЦРП	ЮЦРП
Общо за България	216370	69350	32622	4572	9138	1418	9871	11729
ПН 101 Теория и управление на образованието	341	265	137		36		54	38
ПН 102 Педагогика	17723	6996	2333	997	1048	101	1479	1038
ПН 103 Педагогика на обучението по ...	8233	3702	968	83	444	114	858	1235
ПН 201 Филология	6657	2408	1192	27	229		401	559
ПН 202 История и археология	1349	481	320		28		68	65
ПН 203 Философия	687	298	222				62	14
ПН 204 Религия и теология	429	208	131		15		38	24
ПН 301 Социология, антропология и науки за културата	1190	442	344				42	56
ПН 302 Психология	4722	1876	771	105	182		388	430
ПН 303 Политически науки	2012	693	577		8		64	44
ПН 304 Социални дейности	1501	525	163	43	130	5	136	48
ПН 305 Обществени комуникации и информационни науки	3622	1141	1060	33	9		39	
ПН 306 Право	7977	1722	1098	88	84		254	198
ПН 307 Администрация и управление	13775	4831	2240	168	338		1041	1044
ПН 308 Икономика	30541	9739	5164	255	1245		1848	1227
ПН 309 Туризъм	4049	1122	346	162	410		64	140
ПН 401 Физически науки	744	295	173		26			96
ПН 402 Химически науки	931	346	109	54	43			140
ПН 403 Биологически науки	2051	742	317	72	36			317

Професионално направление / Специалност от регулираните професии	Брой действащи студенти общо	Брой действащи студенти, записани в първи курс на обучение	Брой действащи студенти, записани в първи курс на обучение по райони за планиране на висшето училище (включително филиалите)					
			ЮЗРП	ЮИРП	СИРП	СЗРП	СЦРП	ЮЦРП
ПН 404 Науки за земята	1275	380	270		43		21	46
ПН 405 Математика	491	210	122		27		27	34
ПН 406 Информатика и компютърни науки	8851	2881	1697	64	365	21	201	533
ПН 501 Машинно инженерство	4324	1508	403	347	116	10	448	184
ПН 502 Електротехника, електроника и автоматика	5475	1950	776	297	147	95	422	213
ПН 503 Комуникационна и компютърна техника	9201	2958	1240	205	727		414	372
ПН 504 Енергетика	1548	618	240	184	132			62
ПН 505 Транспорт, корабоплаване и авиация	5408	1658	275	28	977	100	207	71
<i>ПН 505 Транспорт, корабоплаване и авиация / СРП Електрообзавеждане на кораба</i>	241	66	0		66			
<i>ПН 505 Транспорт, корабоплаване и авиация / СРП Корабна радиоелектроника</i>	2	0	0		0			
<i>ПН 505 Транспорт, корабоплаване и авиация / СРП Корабни машини и механизми</i>	631	148	0		148			
<i>ПН 505 Транспорт, корабоплаване и авиация / СРП Корабоводене</i>	1286	276	0		276			
<i>ПН 505 Транспорт, корабоплаване и авиация / СРП Речно корабоплаване</i>	12	12	0		12			
ПН 506 Материали и материалознание	339	191	72	16			103	

Професионално направление / Специалност от регулираните професии	Брой действащи студенти общо	Брой действащи студенти, записани в първи курс на обучение	Брой действащи студенти, записани в първи курс на обучение по райони за планиране на висшето училище (включително филиалите)					
			ЮЗРП	ЮИРП	СИРП	СЗРП	СЦРП	ЮЦРП
ПН 507 Архитектура, строителство и геодезия	5674	1411	1110		261		18	22
<i>ПН 507 Архитектура, строителство и геодезия / СРП Архитектура</i>	1299	250	219		31			
<i>ПН 507 Архитектура, строителство и геодезия / СРП Водоснабдяване и канализация</i>	207	58	58					
<i>ПН 507 Архитектура, строителство и геодезия / СРП Геодезия</i>	459	117	85		32			
<i>ПН 507 Архитектура, строителство и геодезия / СРП Маркшайдерство и геодезия-РП</i>	149	28	28					
<i>ПН 507 Архитектура, строителство и геодезия / СРП Транспортно строителство</i>	183	65	65					
<i>ПН 507 Архитектура, строителство и геодезия / СРП Хидростроителство</i>	37	24	24					
ПН 508 Проучване, добив и обработка на полезни изкопаеми	690	161	132					29
ПН 509 Металургия	172	49	49					
ПН 510 Химични технологии	979	444	311	83			50	
ПН 511 Биотехнологии	921	267	146	39			20	62
ПН 512 Хранителни технологии	2298	626		74			22	530
ПН 513 Общо инженерство	5216	1700	833	64	218	30	403	152
ПН 601 Растениевъдство	2198	518	66	116	66		25	245
ПН 602 Растителна защита	1131	291	57		33			201

Професионално направление / Специалност от регулираните професии	Брой действащи студенти общо	Брой действащи студенти, записани в първи курс на обучение	Брой действащи студенти, записани в първи курс на обучение по райони за планиране на висшето училище (включително филиалите)					
			ЮЗРП	ЮИРП	СИРП	СЗРП	СЦРП	ЮЦРП
ПН 603 Животновъдство	540	134		91				43
ПН 604 Ветеринарна медицина	1646	323	94	229				
<i>ПН 604 Ветеринарна медицина / СРП Ветеринарна медицина</i>	1626	304	94	210				
ПН 605 Горско стопанство	1563	276	276					
ПН 701 Медицина / СРП Медицина	13565	2304	738	197	473	390		506
ПН 702 Стоматология / СРП Дентална медицина	3560	640	288		122			230
ПН 703 Фармация	2800	485	237		80	56		112
<i>ПН 703 Фармация / СРП Фармация</i>	2774	477	229		80	56		112
ПН 704 Обществено здраве	2999	1079	490	53	140	135	98	163
<i>ПН 704 Обществено здраве / СРП Кинезитерапия</i>	765	214	157		27		30	
<i>ПН 704 Обществено здраве / СРП Управление на здравните грижи</i>	781	338	72	23	62	54	25	102
ПН 705 Здравни грижи	6734	2370	643	357	560	292	138	380
<i>ПН 705 Здравни грижи / СРП Акушерка</i>	927	266	48	54	55	37	30	42
<i>ПН 705 Здравни грижи / СРП Зъботехник</i>	367	125	60		38			27
<i>ПН 705 Здравни грижи / СРП Инспектор по обществено здраве</i>	108	56	29		18			9
<i>ПН 705 Здравни грижи / СРП Лекарски асистент</i>	300	134	26	45		33	30	

Професионално направление / Специалност от регулираните професии	Брой действащи студенти общо	Брой действащи студенти, записани в първи курс на обучение	Брой действащи студенти, записани в първи курс на обучение по райони за планиране на висшето училище (включително филиалите)						
			ЮЗРП	ЮИРП	СИРП	СЗРП	СЦРП	ЮЦРП	
<i>ПН 705 Здравни грижи / СРП Масажист (с увредено зрение)</i>	13	5	5						
<i>ПН 705 Здравни грижи / СРП Медицинска сестра</i>	2482	728	154	112	101	138	78	145	
<i>ПН 705 Здравни грижи / СРП Медицински лаборант</i>	360	151	55	32	26	20		18	
<i>ПН 705 Здравни грижи / СРП Помощник фармацевт</i>	554	225	65	42	47	29		42	
<i>ПН 705 Здравни грижи / СРП Рентгенов лаборант</i>	289	108	50		23	20		15	
<i>ПН 705 Здравни грижи / СРП Рехабилитатор</i>	507	188	49	58	44			37	
ПН 706 Спорт	2223	774	774						
ПН 801 Теория на изкуствата	47	33	16					17	
ПН 802 Изобразително изкуство	2703	972	770	41	9		71	81	
ПН 803 Музикално и танцово изкуство	1523	528	338		27			163	
ПН 804 Театрално и филмово изкуство	2871	1016	1002					14	
ПН 901 Национална сигурност	6984	2161	1168		226		216	551	
ПН 902 Военно дело	1265	343	65		78	69	131		
<i>ПН 902 Военно дело / СРП Организация и управление на военни формирования на оперативно ниво</i>	170	57	57						
<i>ПН 902 Военно дело / СРП Организация и управление на военни формирования на тактическо ниво</i>	1075	278	0	0	78	69	131	0	

Професионално направление / Специалност от регулираните професии	Брой действащи студенти общо	Брой действащи студенти, записани в първи курс на обучение	Брой действащи студенти, записани в първи курс на обучение по райони за планиране на висшето училище (включително филиалите)						
			ЮЗРП	ЮИРП	СИРП	СЗРП	СЦРП	ЮЦРП	
<i>ПН 902 Военно дело / СРП Стратегическо ръководство на отбраната и въоръжените сили</i>	20	8	8						

Данни от НАЦИД, март 2021 г.

Таблица 1.10. Брой и дял на действащите студенти български граждани според района за планиране на средното училище, което са завършили по ПН/СРП (за студентите през учебната 2020/2021 година)

Професионално направление / Специалност от регулираните професии	Общ брой действащи студенти български граждани	Разпределение на действащите студенти български граждани според района за планиране на средното училище, което са завършили (като % от общия брой действащи студенти български граждани в съответното ПН/СРП)											
		ЮЗРП		ЮИРП		СИРП		СЗРП		СЦРП		ЮЦРП	
		Брой	Дял	Брой	Дял	Брой	Дял	Брой	Дял	Брой	Дял	Брой	Дял
Общо за България	199324	64308	32%	27494	14%	23621	12%	21350	11%	21445	11%	37736	19%
ПН 101 Теория и управление на образованието	321	87	27%	24	7%	51	16%	22	7%	66	21%	69	21%
ПН 102 Педагогика	17275	3949	23%	3028	18%	2345	14%	1790	10%	2462	14%	3437	20%
ПН 103 Педагогика на обучението по ...	8031	1671	21%	1062	13%	973	12%	904	11%	1116	14%	2187	27%
ПН 201 Филология	6386	1802	28%	992	16%	863	14%	644	10%	682	11%	1321	21%
ПН 202 История и археология	1333	616	46%	104	8%	175	13%	125	9%	109	8%	199	15%
ПН 203 Философия	668	335	50%	61	9%	44	7%	83	12%	80	12%	53	8%
ПН 204 Религия и теология	415	191	46%	32	8%	43	10%	40	10%	41	10%	65	16%
ПН 301 Социология, антропология и науки за културата	1153	570	49%	104	9%	62	5%	148	13%	117	10%	141	12%

Професионално направление / Специалност от регулираните професии	Общ брой действащи студенти български граждани	Разпределение на действащите студенти български граждани според района за планиране на средното училище, което са завършили (като % от общия брой действащи студенти български граждани в съответното ПН/СРП)											
		ЮЗРП		ЮИРП		СИРП		СЗРП		СЦРП		ЮЦРП	
		Брой	Дял	Брой	Дял	Брой	Дял	Брой	Дял	Брой	Дял	Брой	Дял
ПН 302 Психология	4417	1395	32%	578	13%	558	13%	337	8%	638	14%	842	19%
ПН 303 Политически науки	1836	933	51%	175	10%	113	6%	203	11%	144	8%	241	13%
ПН 304 Социални дейности	1469	328	22%	175	12%	343	23%	187	13%	290	20%	134	9%
ПН 305 Обществени комуникации и информационни науки	3492	2201	63%	272	8%	202	6%	325	9%	191	5%	269	8%
ПН 306 Право	7889	2795	35%	1067	14%	790	10%	925	12%	881	11%	1405	18%
ПН 307 Администрация и управление	13185	5190	39%	1299	10%	843	6%	1361	10%	1487	11%	2724	21%
ПН 308 Икономика	29644	11203	38%	3387	11%	2943	10%	3302	11%	2856	10%	4805	16%
ПН 309 Туризъм	3738	839	22%	699	19%	761	20%	225	6%	342	9%	581	16%
ПН 401 Физически науки	735	235	32%	83	11%	88	12%	64	9%	39	5%	222	30%
ПН 402 Химически науки	911	262	29%	207	23%	91	10%	34	4%	45	5%	262	29%
ПН 403 Биологически науки	1987	539	27%	359	18%	130	7%	184	9%	105	5%	659	33%
ПН 404 Науки за земята	1246	613	49%	76	6%	95	8%	138	11%	62	5%	250	20%
ПН 405 Математика	474	188	40%	66	14%	46	10%	39	8%	66	14%	65	14%
ПН 406 Информатика и компютърни науки	8432	3013	36%	973	12%	929	11%	724	9%	853	10%	1870	22%
ПН 501 Машинно инженерство	4162	870	21%	974	23%	290	7%	482	12%	663	16%	850	20%
ПН 502 Електротехника, електроника и автоматика	5399	1442	27%	1200	22%	287	5%	768	14%	543	10%	1105	20%
ПН 503 Комуникационна и компютърна техника	8829	2631	30%	1250	14%	1631	18%	796	9%	963	11%	1519	17%
ПН 504 Енергетика	1536	499	32%	262	17%	231	15%	197	13%	93	6%	250	16%
ПН 505 Транспорт, корабоплаване и авиация	4782	550	12%	662	14%	2042	43%	467	10%	731	15%	261	5%
<i>ПН 505 Транспорт, корабоплаване и авиация / СРП Електрообзавеждане на кораба</i>	231	4	2%	34	15%	177	77%	5	2%	10	4%		0%

Професионално направление / Специалност от регулираните професии	Общ брой действащи студенти български граждани	Разпределение на действащите студенти български граждани според района за планиране на средното училище, което са завършили (като % от общия брой действащи студенти български граждани в съответното ПН/СРП)											
		ЮЗРП		ЮИРП		СИРП		СЗРП		СЦРП		ЮЦРП	
		Брой	Дял	Брой	Дял	Брой	Дял	Брой	Дял	Брой	Дял	Брой	Дял
<i>ПН 505 Транспорт, корабоплаване и авиация / СРП Корабна радиоелектроника</i>	2		0%	1	50%	1	50%		0%		0%		0%
<i>ПН 505 Транспорт, корабоплаване и авиация / СРП Корабни машини и механизми</i>	463	11	2%	66	14%	322	70%	19	4%	38	8%	4	1%
<i>ПН 505 Транспорт, корабоплаване и авиация / СРП Корабоводене</i>	938	31	3%	191	20%	542	58%	56	6%	86	9%	27	3%
<i>ПН 505 Транспорт, корабоплаване и авиация / СРП Речно корабоплаване</i>	10	1	10%	1	10%	3	30%	1	10%	2	20%	2	20%
ПН 506 Материали и материалознание	338	83	25%	108	32%	6	2%	30	9%	88	26%	15	4%
ПН 507 Архитектура, строителство и геодезия	5491	1931	35%	873	16%	690	13%	386	7%	390	7%	1169	21%
<i>ПН 507 Архитектура, строителство и геодезия / СРП Архитектура</i>	1225	530	43%	142	12%	175	14%	83	7%	81	7%	207	17%
<i>ПН 507 Архитектура, строителство и геодезия / СРП Водоснабдяване и канализация</i>	207	92	44%	54	26%	1	0%	10	5%	8	4%	42	20%
<i>ПН 507 Архитектура, строителство и геодезия / СРП Геодезия</i>	451	150	33%	87	19%	81	18%	29	6%	28	6%	76	17%
<i>ПН 507 Архитектура, строителство и геодезия / СРП Маркшайдерство и геодезия-РП</i>	149	42	28%	57	38%	9	6%	10	7%	5	3%	26	17%

Професионално направление / Специалност от регулираните професии	Общ брой действащи студенти български граждани	Разпределение на действащите студенти български граждани според района за планиране на средното училище, което са завършили (като % от общия брой действащи студенти български граждани в съответното ПН/СРП)											
		ЮЗРП		ЮИРП		СИРП		СЗРП		СЦРП		ЮЦРП	
		Брой	Дял	Брой	Дял	Брой	Дял	Брой	Дял	Брой	Дял	Брой	Дял
<i>ПН 507 Архитектура, строителство и геодезия / СРП Транспортно строителство</i>	182	89	49%	38	21%	13	7%	10	5%	6	3%	26	14%
<i>ПН 507 Архитектура, строителство и геодезия / СРП Хидростроителство</i>	37	13	35%	6	16%	3	8%	3	8%	6	16%	6	16%
ПН 508 Проучване, добив и обработка на полезни изкопаеми	688	307	45%	117	17%	11	2%	37	5%	24	3%	189	27%
ПН 509 Металургия	172	105	61%	7	4%	3	2%	9	5%		0%	48	28%
ПН 510 Химични технологии	971	398	41%	198	20%	60	6%	83	9%	144	15%	88	9%
ПН 511 Биотехнологии	901	298	33%	165	18%	39	4%	87	10%	124	14%	186	21%
ПН 512 Хранителни технологии	2246	333	15%	553	25%	109	5%	192	9%	158	7%	899	40%
ПН 513 Общо инженерство	5116	1564	31%	611	12%	679	13%	568	11%	820	16%	847	17%
ПН 601 Растениевъдство	2074	217	10%	471	23%	354	17%	359	17%	187	9%	468	23%
ПН 602 Растителна защита	1118	97	9%	152	14%	291	26%	200	18%	143	13%	231	21%
ПН 603 Животновъдство	540	74	14%	183	34%	39	7%	42	8%	30	6%	170	31%
ПН 604 Ветеринарна медицина	1158	380	33%	192	17%	135	12%	140	12%	112	10%	186	16%
<i>ПН 604 Ветеринарна медицина / СРП Ветеринарна медицина</i>	1138	376	33%	189	17%	131	12%	137	12%	109	10%	183	16%
ПН 605 Горско стопанство	1553	515	33%	172	11%	105	7%	252	16%	89	6%	418	27%
ПН 701 Медицина / СРП Медицина	5793	1512	26%	799	14%	794	14%	653	11%	614	11%	1374	24%
ПН 702 Стоматология / СРП Дентална медицина	2011	628	31%	199	10%	317	16%	148	7%	140	7%	554	28%
ПН 703 Фармация	2441	751	31%	259	11%	246	10%	259	11%	283	12%	628	26%
<i>ПН 703 Фармация / СРП Фармация</i>	2415	734	30%	258	11%	243	10%	258	11%	281	12%	626	26%
ПН 704 Обществено здраве	2853	996	35%	284	10%	360	13%	457	16%	338	12%	356	12%

Професионално направление / Специалност от регулираните професии	Общ брой действащи студенти български граждани	Разпределение на действащите студенти български граждани според района за планиране на средното училище, което са завършили (като % от общия брой действащи студенти български граждани в съответното ПН/СРП)											
		ЮЗРП		ЮИРП		СИРП		СЗРП		СЦРП		ЮЦРП	
		Брой	Дял	Брой	Дял	Брой	Дял	Брой	Дял	Брой	Дял	Брой	Дял
<i>ПН 704 Обществено здраве / СРП Кинезитерапия</i>	680	290	43%	67	10%	73	11%	59	9%	114	17%	74	11%
<i>ПН 704 Обществено здраве / СРП Управление на здравните грижи</i>	779	207	27%	92	12%	88	11%	132	17%	97	12%	152	20%
ПН 705 Здравни грижи	6575	1498	23%	902	14%	1104	17%	1053	16%	740	11%	1252	19%
<i>ПН 705 Здравни грижи / СРП Акушерка</i>	918	163	18%	154	17%	190	21%	126	14%	124	14%	157	17%
<i>ПН 705 Здравни грижи / СРП Зъботехник</i>	340	121	36%	34	10%	66	19%	26	8%	36	11%	55	16%
<i>ПН 705 Здравни грижи / СРП Инспектор по обществено здраве</i>	106	36	34%	6	6%	25	24%	9	8%	20	19%	10	9%
<i>ПН 705 Здравни грижи / СРП Лекарски асистент</i>	298	58	19%	48	16%	3	1%	117	39%	32	11%	39	13%
<i>ПН 705 Здравни грижи / СРП Масажист (с увредено зрение)</i>	13	4	31%		0%	5	38%	3	23%	1	8%		0%
<i>ПН 705 Здравни грижи / СРП Медицинска сестра</i>	2450	558	23%	284	12%	301	12%	458	19%	300	12%	540	22%
<i>ПН 705 Здравни грижи / СРП Медицински лаборант</i>	350	96	27%	59	17%	50	14%	45	13%	31	9%	67	19%
<i>ПН 705 Здравни грижи / СРП Помощник фармацевт</i>	551	117	21%	93	17%	87	16%	83	15%	56	10%	115	21%
<i>ПН 705 Здравни грижи / СРП Рентгенов лаборант</i>	285	89	31%	10	4%	56	20%	67	24%	18	6%	45	16%
<i>ПН 705 Здравни грижи / СРП Рехабилитатор</i>	478	94	20%	124	26%	85	18%	17	4%	31	6%	125	26%
ПН 706 Спорт	2152	1155	54%	263	12%	103	5%	210	10%	133	6%	252	12%
ПН 801 Теория на изкуствата	46	19	41%	7	15%	4	9%	4	9%	1	2%	10	22%

Професионално направление / Специалност от регулираните професии	Общ брой действащи студенти български граждани	Разпределение на действащите студенти български граждани според района за планиране на средното училище, което са завършили (като % от общия брой действащи студенти български граждани в съответното ПН/СРП)											
		ЮЗРП		ЮИРП		СИРП		СЗРП		СЦРП		ЮЦРП	
		Брой	Дял	Брой	Дял	Брой	Дял	Брой	Дял	Брой	Дял	Брой	Дял
ПН 802 Изобразително изкуство	2568	1193	46%	341	13%	187	7%	186	7%	204	8%	397	15%
ПН 803 Музикално и танцово изкуство	1349	536	40%	191	14%	184	14%	118	9%	95	7%	209	15%
ПН 804 Театрално и филмово изкуство	2794	1596	57%	282	10%	215	8%	209	7%	138	5%	336	12%
ПН 901 Национална сигурност	6941	2811	40%	695	10%	474	7%	876	13%	588	8%	1438	21%
ПН 902 Военно дело	1256	204	16%	280	22%	131	10%	256	20%	180	14%	200	16%
<i>ПН 902 Военно дело / СРП Организация и управление на военни формирования на оперативно ниво</i>	167	28	17%	37	22%	18	11%	30	18%	31	19%	23	14%
<i>ПН 902 Военно дело / СРП Организация и управление на военни формирования на тактическо ниво</i>	1075	174	16%	241	22%	111	10%	223	21%	148	14%	177	16%
<i>ПН 902 Военно дело / СРП Стратегическо ръководство на отбраната и въоръжените сили</i>	14	2	14%	2	14%	2	14%	3	21%	1	7%		0%

Данни от НАЦИД, март 2021 г.

Таблица 1.11. Определен от НАОА капацитет по ПН/СРП и по район за планиране според седалището на ВУ

Професионално направление / Специалност от регулираните професии	Капацитет, определен от НАОА общо за ПН/СРП на национално ниво	Определен от НАОА капацитет по ПН/СРП и разпределението му по район за планиране (РП) според седалището на ВУ. Дял на капацитета по РП от общия капацитет за съответното ПН/СРП											
		ЮЗРП		ЮИРП		СИРП		СЗРП		СЦРП		ЮЦРП	
		Брой	Дял	Брой	Дял	Брой	Дял	Брой	Дял	Брой	Дял	Брой	Дял
Общо за България	407616	187985	46%	24605	6%	69547	17%	3720	1%	62549	15%	59210	15%

ПН 101 Теория и управление на образованието	640	420	66%		0%	60	9%		0%	80	13%	80	13%
ПН 102 Педагогика	18290	5990	33%	2420	13%	2610	14%		0%	3850	21%	3420	19%
ПН 103 Педагогика на обучението по ...	16010	5670	35%	420	3%	2100	13%		0%	3140	20%	4680	29%
ПН 201 Филология	11914	5110	43%	200	2%	1520	13%		0%	2234	19%	2850	24%
ПН 202 История и археология	3220	1970	61%		0%	310	10%		0%	600	19%	340	11%
ПН 203 Философия	1230	900	73%		0%		0%		0%	210	17%	120	10%
ПН 204 Религия и теология	1340	550	41%		0%	100	7%		0%	490	37%	200	15%
ПН 301 Социология, антропология и науки за културата	3310	2255	68%		0%		0%		0%	255	8%	800	24%
ПН 302 Психология	6260	2450	39%	460	7%	1000	16%		0%	950	15%	1400	22%
ПН 303 Политически науки	6600	4310	65%		0%	1000	15%		0%	810	12%	480	7%
ПН 304 Социални дейности	3800	1030	27%	390	10%	900	24%	60	2%	950	25%	470	12%
ПН 305 Обществени комуникации и информационни науки	6970	5380	77%	820	12%	280	4%		0%	490	7%		0%
ПН 306 Право	12400	6900	56%	1000	8%	1100	9%		0%	2100	17%	1300	10%
ПН 307 Администрация и управление	33230	15520	47%	950	3%	4700	14%		0%	4650	14%	7410	22%
ПН 308 Икономика	71090	29760	42%	4460	6%	14370	20%		0%	13840	19%	8660	12%
ПН 309 Туризъм	9050	3815	42%	970	11%	2730	30%		0%	275	3%	1260	14%
ПН 401 Физически науки	2090	1360	65%		0%	280	13%		0%		0%	450	22%
ПН 402 Химически науки	2860	1650	58%	300	10%	210	7%		0%		0%	700	24%
ПН 403 Биологически науки	5080	2400	47%	490	10%	310	6%		0%		0%	1880	37%
ПН 404 Науки за земята	3351	2421	72%		0%	220	7%		0%	200	6%	510	15%
ПН 405 Математика	2570	1330	52%		0%	160	6%		0%	520	20%	560	22%
ПН 406 Информатика и компютърни науки	13790	6990	51%	560	4%	1780	13%		0%	1800	13%	2660	19%
ПН 501 Машинно инженерство	9865	3965	40%	500	5%	950	10%		0%	3900	40%	550	6%
ПН 502 Електротехника, електроника и автоматика	14275	7175	50%	1260	9%	1250	9%		0%	4140	29%	450	3%
ПН 503 Комуникационна и компютърна техника	17510	7915	45%	1340	8%	3360	19%		0%	3825	22%	1070	6%
ПН 504 Енергетика	3100	1420	46%	260	8%	1100	35%		0%		0%	320	10%

ПН 505 Транспорт, корабоплаване и авиация	17005	2330	14%	310	2%	12215	72%		0%	2150	13%		0%
<i>ПН 505 Транспорт, корабоплаване и авиация / СРП Електрообзавеждане на кораба</i>	1950		0%		0%	1950	100%		0%		0%		0%
<i>ПН 505 Транспорт, корабоплаване и авиация / СРП Корабна радиоелектроника</i>	265		0%		0%	265	100%		0%		0%		0%
<i>ПН 505 Транспорт, корабоплаване и авиация / СРП Корабни машини и механизми</i>	2350		0%		0%	2350	100%		0%		0%		0%
<i>ПН 505 Транспорт, корабоплаване и авиация / СРП Корабоводене</i>	4150		0%		0%	4150	100%		0%		0%		0%
<i>ПН 505 Транспорт, корабоплаване и авиация / СРП Речно корабоплаване</i>	200		0%		0%	200	100%		0%		0%		0%
ПН 506 Материали и материалознание	1190	600	50%	100	8%		0%		0%	490	41%		0%
ПН 507 Архитектура, строителство и геодезия	15415	12745	83%		0%	2430	16%		0%	240	2%		0%
<i>ПН 507 Архитектура, строителство и геодезия / СРП Архитектура</i>	2530	1830	72%		0%	700	28%		0%		0%		0%
<i>ПН 507 Архитектура, строителство и геодезия / СРП Водоснабдяване и канализация</i>	450	450	100%		0%		0%		0%		0%		0%
<i>ПН 507 Архитектура, строителство и геодезия / СРП Геодезия</i>	820	600	73%		0%	220	27%		0%		0%		0%
<i>ПН 507 Архитектура, строителство и геодезия / СРП Маркирайдерство и геодезия-РП</i>	250	250	100%		0%		0%		0%		0%		0%
<i>ПН 507 Архитектура, строителство и геодезия / СРП Транспортно строителство</i>	880	880	100%		0%		0%		0%		0%		0%

<i>ПН 507 Архитектура, строителство и геодезия / СРП Хидростроителство</i>	250	250	100%		0%		0%		0%		0%		0%
ПН 508 Проучване, добив и обработка на полезни изкопаеми	1500	1500	100%		0%		0%		0%		0%		0%
ПН 509 Металургия	370	370	100%		0%		0%		0%		0%		0%
ПН 510 Химични технологии	2760	1940	70%	580	21%		0%		0%	240	9%		0%
ПН 511 Биотехнологии	2105	975	46%	260	12%		0%		0%	240	11%	630	30%
ПН 512 Хранителни технологии	2700	180	7%	260	10%		0%		0%	260	10%	2000	74%
ПН 513 Общо инженерство	13145	5405	41%	530	4%	2180	17%		0%	4540	35%	490	4%
ПН 601 Растениевъдство	3210	380	12%	560	17%	280	9%		0%	180	6%	1810	56%
ПН 602 Растителна защита	1285	260	20%		0%	255	20%		0%		0%	770	60%
ПН 603 Животновъдство	1720		0%	1320	77%		0%		0%		0%	400	23%
ПН 604 Ветеринарна медицина	1850	550	30%	1300	70%		0%		0%		0%		0%
<i>ПН 604 Ветеринарна медицина / СРП Ветеринарна медицина</i>	1750	550	31%	1200	69%		0%		0%		0%		0%
ПН 605 Горско стопанство	2150	2150	100%		0%		0%		0%		0%		0%
ПН 701 Медицина / СРП Медицина	12545	4525	36%	840	7%	2640	21%	2040	16%		0%	2500	20%
ПН 702 Стоматология / СРП Дентална медицина	3480	1500	43%		0%	680	20%		0%		0%	1300	37%
ПН 703 Фармация	3560	1840	52%		0%	470	13%	450	13%		0%	800	22%
<i>ПН 703 Фармация / СРП Фармация</i>	3460	1740	50%		0%	470	14%	450	13%		0%	800	23%
ПН 704 Обществено здраве	4459	2254	51%	300	7%	555	12%	450	10%	560	13%	340	8%
<i>ПН 704 Обществено здраве / СРП Кинезитератия</i>	1539	1104	72%		0%	75	5%		0%	360	23%		0%
<i>ПН 704 Обществено здраве / СРП Управление на здравните грижи</i>	960	340	35%	80	8%	120	13%	150	16%	40	4%	230	24%
ПН 705 Здравни грижи	9137	3290	36%	1445	16%	1902	21%	720	8%	420	5%	1360	15%
<i>ПН 705 Здравни грижи / СРП Акушерка</i>	1490	400	27%	300	20%	410	28%	160	11%	100	7%	120	8%
<i>ПН 705 Здравни грижи / СРП: Гериатрични грижи</i>	60		0%	60	100%		0%		0%		0%		0%

<i>ПН 705 Здравни грижи / СРП Зъботехник</i>	390	180	46%		0%	120	31%		0%		0%	90	23%
<i>ПН 705 Здравни грижи / СРП Инспектор по общественно здраве</i>	270	120	44%		0%	60	22%		0%		0%	90	33%
<i>ПН 705 Здравни грижи / СРП Лекарски асистент</i>	680	280	41%	200	29%		0%		0%	120	18%	80	12%
<i>ПН 705 Здравни грижи / СРП Масажист (с увредено зрение)</i>	30	30	100%		0%		0%		0%		0%		0%
<i>ПН 705 Здравни грижи / СРП Медицинска сестра</i>	3060	1210	40%	500	16%	550	18%	260	8%	200	7%	340	11%
<i>ПН 705 Здравни грижи / СРП: Медицински козметик и Медико- социални грижи в МК на МУ - София</i>	90	90	100%		0%		0%		0%		0%		0%
<i>ПН 705 Здравни грижи / СРП Медицински лаборант</i>	540	180	33%	100	19%	80	15%	90	17%		0%	90	17%
<i>ПН 705 Здравни грижи / СРП Помощник фармацевт</i>	650	180	28%	90	14%	140	22%	90	14%		0%	150	23%
<i>ПН 705 Здравни грижи / СРП Рентгенов лаборант</i>	372	150	40%		0%	72	19%	60	16%		0%	90	24%
<i>ПН 705 Здравни грижи / СРП Рехабилитатор</i>	615	150	24%	195	32%	120	20%		0%		0%	150	24%
ПН 706 Спорт	4490	4490	100%		0%		0%		0%		0%		0%
ПН 801 Теория на изкуствата	190	140	74%		0%		0%		0%		0%	50	26%
ПН 802 Изобразително изкуство	3060	2190	72%		0%	170	6%		0%	350	11%	350	11%
ПН 803 Музикално и танцово изкуство	3075	2005	65%		0%	140	5%		0%		0%	930	30%
ПН 804 Театрално и филмово изкуство	2820	2760	98%		0%		0%		0%		0%	60	2%
ПН 901 Национална сигурност	11740	4590	39%		0%	2830	24%		0%	1520	13%	2800	24%
ПН 902 Военно дело	2810	360	13%		0%	400	14%		0%	2050	73%		0%
<i>ПН 902 Военно дело / СРП Организация и управление на военни формирования на оперативно ниво</i>	310	310	100%		0%		0%		0%		0%		0%

<i>ПН 902 Военно дело / СРП Организация и управление на военни формирования на тактическо ниво</i>	2450		0%		0%	400	16%		0%	2050	84%		0%
<i>ПН 902 Военно дело / СРП Стратегическо ръководство на отбраната и въоръжените сили</i>	50	50	100%		0%		0%		0%		0%		0%

Данни НАОА януари 2021.

ПРОЕКТ

Таблица 1.12. Брой новоприети студенти държавна поръчка и утвърден брой на приеманите за обучение студенти държавна поръчка в държавните ВУ съгласно ПМС 64 от 25 март 2016 г. за учебната 2020/2021 г.*

Професионално направление / Специалност от регулираните професии	Новоприети студенти	Утвърден брой	Новоприети студенти	Утвърден брой	Новоприети студенти	Утвърден брой	Новоприети студенти	Утвърден брой	Новоприети студенти	Утвърден брой	Новоприети студенти	Утвърден брой	Новоприети студенти	Утвърден брой
	За страната		ЮЗРП		ЮИРП		СИРП		СЗРП		СЦРП		ЮЦРП	
Общо за България	42507	44314	20800	21882	2650	2650	6473	6597	747	766	5676	6278	6161	6141
ПН 101 Теория и управление на образованието	36	36	16	16			15	15			5	5		
ПН 102 Педагогика	2932	2957	1009	1032	342	340	358	355			691	695	532	535
ПН 103 Педагогика на обучението по ...	2285	2299	693	774	61	64	257	258			528	532	746	671
ПН 201 Филология	1879	2024	881	988	25	28	181	209			328	341	464	458
ПН 202 История и археология	366	370	246	249			20	20			60	63	40	38
ПН 203 Философия	202	221	155	172							33	34	14	15
ПН 204 Религия и теология	140	149	77	86			15	15			25	28	23	20
ПН 301 Социология, антропология и науки за културата	334	329	251	255							27	24	56	50
ПН 302 Психология	228	229	113	118							45	46	70	65
ПН 303 Политически науки	334	340	289	295							22	22	23	23
ПН 304 Социални дейности	333	331	97	101	25	24	91	90			85	82	35	34

Професионално направление / Специалност от регулираните професии	Новоприети студенти	Утвърден брой	Новоприети студенти	Утвърден брой	Новоприети студенти	Утвърден брой	Новоприети студенти	Утвърден брой	Новоприети студенти	Утвърден брой	Новоприети студенти	Утвърден брой	Новоприети студенти	Утвърден брой
	За страната		ЮЗРП		ЮИРП		СИРП		СЗРП		СЦРП		ЮЦРП	
ПН 305 Обществени комуникации и информационни науки	483	480	464	460							19	20		
ПН 306 Право	884	905	617	636							146	148	121	121
ПН 307 Администрация и управление	789	796	523	538			73	67			132	132	61	59
ПН 308 Икономика	3229	3200	1928	1933	21	21	650	620			525	525	105	101
ПН 309 Туризъм	489	500	82	83	90	95	251	255					66	67
ПН 401 Физически науки	247	294	139	193			22	25					86	76
ПН 402 Химически науки	285	399	98	209	40	41	35	35					112	114
ПН 403 Биологически науки	517	549	219	251	58	57	27	27					213	214
ПН 404 Науки за земята	296	328	210	236			21	20			19	19	46	53
ПН 405 Математика	185	283	106	193			19	19			27	36	33	35
ПН 406 Информатика и компютърни науки	1967	2046	1035	1067			246	256			214	257	472	466
ПН 501 Машинно инженерство	1204	1299	621	590	82	86	93	95			370	490	38	38
ПН 502 Електротехника, електроника и автоматика	1507	1610	844	897	114	131	104	102			387	432	58	48

Професионално направление / Специалност от регулираните професии	Новоприети студенти	Утвърден брой	Новоприети студенти	Утвърден брой	Новоприети студенти	Утвърден брой	Новоприети студенти	Утвърден брой	Новоприети студенти	Утвърден брой	Новоприети студенти	Утвърден брой	Новоприети студенти	Утвърден брой
	За страната		ЮЗРП		ЮИРП		СИРП		СЗРП		СЦРП		ЮЦРП	
ПН 503 Комуникационна и компютърна техника	2423	2655	1094	1205	105	108	657	672			353	460	214	210
ПН 504 Енергетика	557	550	340	289	43	43	117	155					57	63
ПН 505 Транспорт, корабоплаване и авиация	1328	1357	299	318	17	17	794	804			218	218		
<i>ПН 505 Транспорт, корабоплаване и авиация / СРП Електрообзавеждане на кораба</i>	61	65					61	65						
<i>ПН 505 Транспорт, корабоплаване и авиация / СРП Корабна радиоелектроника</i>	0	0												
<i>ПН 505 Транспорт, корабоплаване и авиация / СРП Корабни машини и механизми</i>	109	120					109	120						
<i>ПН 505 Транспорт, корабоплаване и авиация / СРП Корабоводене</i>	218	227					218	227						

Професионално направление / Специалност от регулираните професии	Новоприети студенти	Утвърден брой	Новоприети студенти	Утвърден брой	Новоприети студенти	Утвърден брой	Новоприети студенти	Утвърден брой	Новоприети студенти	Утвърден брой	Новоприети студенти	Утвърден брой	Новоприети студенти	Утвърден брой
	За страната		ЮЗРП		ЮИРП		СИРП		СЗРП		СЦРП		ЮЦРП	
<i>ПН 505 Транспорт, корабоплаване и авиация / СРП Речно корабоплаване</i>	9	10					9	10						
ПН 506 Материали и материалознание	174	180	66	72	15	15					93	93		
ПН 507 Архитектура, строителство и геодезия	981	1150	932	1101			32	32			17	17		
<i>ПН 507 Архитектура, строителство и геодезия / СРП Архитектура</i>	182	200	182	200										
<i>ПН 507 Архитектура, строителство и геодезия / СРП Водоснабдяване и канализация</i>	58	80	58	80										
<i>ПН 507 Архитектура, строителство и геодезия / СРП Геодезия</i>	83	90	83	90										
<i>ПН 507 Архитектура, строителство и геодезия / СРП Маркирайдерство и геодезия</i>	0	0												

Професионално направление / Специалност от регулираните професии	Новоприети студенти	Утвърден брой	Новоприети студенти	Утвърден брой	Новоприети студенти	Утвърден брой	Новоприети студенти	Утвърден брой	Новоприети студенти	Утвърден брой	Новоприети студенти	Утвърден брой	Новоприети студенти	Утвърден брой
	За страната		ЮЗРП		ЮИРП		СИРП		СЗРП		СЦРП		ЮЦРП	
ПН 507 Архитектура, строителство и геодезия / СРП Транспортно строителство	64	60	64	60										
ПН 507 Архитектура, строителство и геодезия / СРП Хидростроителство	24	35	24	35										
ПН 508 Проучване, добив и обработка на полезни изкопаеми	147	200	147	200										
ПН 509 Металургия	48	75	48	75										
ПН 510 Химични технологии	420	420	296	295	80	81					44	44		
ПН 511 Биотехнологии	239	271	136	154	30	26					20	21	53	70
ПН 512 Хранителни технологии	542	550	34	19	39	41					20	24	449	466
ПН 513 Общо инженерство	1424	1400	827	728	52	51	199	213			303	365	43	43
ПН 601 Растениевъдство	453	500	63	69	91	91	42	42			19	19	238	279
ПН 602 Растителна защита	199	240	41	39			26	26					132	175

Професионално направление / Специалност от регулираните професии	Новоприети студенти	Утвърден брой	Новоприети студенти	Утвърден брой	Новоприети студенти	Утвърден брой	Новоприети студенти	Утвърден брой	Новоприети студенти	Утвърден брой	Новоприети студенти	Утвърден брой	Новоприети студенти	Утвърден брой
	За страната		ЮЗРП		ЮИРП		СИРП		СЗРП		СЦРП		ЮЦРП	
ПН 603 Животновъдство	120	120			84	84							36	36
ПН 604 Ветеринарна медицина	226	226	60	60	166	166								
<i>ПН 604 Ветеринарна медицина / СРП Ветеринарна медицина</i>	226	226	60	60	166	166								
ПН 605 Горско стопанство	265	320	265	320										
ПН 701 Медицина / СРП Медицина	761	765	239	241	87	87	171	173	118	118			146	146
ПН 702 Стоматология / СРП Дентална медицина	269	269	119	119			50	50					100	100
ПН 703 Фармация	360	359	170	170			55	55	49	49			86	85
<i>ПН 703 Фармация / СРП Фармация</i>	360	359	170	170			55	55	49	49			86	85
ПН 704 Обществено здраве	557	588	259	290	28	29	123	122	77	78	37	36	33	33
<i>ПН 704 Обществено здраве / СРП Кинезитерапия</i>	179	185	134	141			20	20			25	24		
<i>ПН 704 Обществено здраве / СРП Управление на</i>	132	201		70	9	9	53	52	37	37			33	33

Професионално направление / Специалност от регулираните професии	Новоприети студенти	Утвърден брой	Новоприети студенти	Утвърден брой	Новоприети студенти	Утвърден брой	Новоприети студенти	Утвърден брой	Новоприети студенти	Утвърден брой	Новоприети студенти	Утвърден брой	Новоприети студенти	Утвърден брой
	За страната		ЮЗРП		ЮИРП		СИРП		СЗРП		СЦРП		ЮЦРП	
<i>здравните грижи</i>														
ПН 705 Здравни грижи	1977	2008	649	662	352	351	447	447	157	166	104	112	268	270
ПН 705 Здравни грижи / СРП Акушерка	255	257	58	58	59	59	77	77	21	21	20	22	20	20
ПН 705 Здравни грижи / СРП Зъботехник	106	106	50	50			36	36					20	20
ПН 705 Здравни грижи / СРП Инспектор по общественото здраве	47	48	20	20			18	18					9	10
ПН 705 Здравни грижи / СРП Лекарски асистент	127	93	54	50	43	43					30			
ПН 705 Здравни грижи / СРП Масажист (с увредено зрение)	3	5	3	5										
ПН 705 Здравни грижи / СРП Медицинска сестра	691	714	202	209	125	125	148	150	62	70	54	60	100	100
ПН 705 Здравни грижи / СРП Медицински лаборант	129	129	40	40	30	30	24	24	20	20			15	15
ПН 705 Здравни грижи / СРП Помощник фармацевт	172	142	50	50	30		42	42	20	20			30	30

Професионално направление / Специалност от регулираните професии	Новоприети студенти	Утвърден брой	Новоприети студенти	Утвърден брой	Новоприети студенти	Утвърден брой	Новоприети студенти	Утвърден брой	Новоприети студенти	Утвърден брой	Новоприети студенти	Утвърден брой	Новоприети студенти	Утвърден брой
	За страната		ЮЗРП		ЮИРП		СИРП		СЗРП		СЦРП		ЮЦРП	
ПН 705 Здравни грижи / СРП Рентгенов лаборант	93	95	40	40			20	20	19	20			14	15
ПН 705 Здравни грижи / СРП Рехабилитатор	163	164	40	40	54	54	39	40					30	30
ПН 706 Спорт	660	600	660	600										
ПН 801 Теория на изкуствата	16	17											16	17
ПН 802 Изобразително изкуство	460	430	320	297							65	65	75	68
ПН 803 Музикално и танцово изкуство	349	330	203	210									146	120
ПН 804 Театрално и филмово изкуство	250	250	238	235									12	15
ПН 901 Национална сигурност	460	451	368	356							52	55	40	40
ПН 902 Военно дело	311	430	61	76			66	72			184	282		
ПН 902 Военно дело / СРП Организация и управление на военни формирования на оперативно ниво	55	69	55	69										

Професионално направление / Специалност от регулираните професии	Новоприети студенти	Утвърден брой	Новоприети студенти	Утвърден брой	Новоприети студенти	Утвърден брой	Новоприети студенти	Утвърден брой	Новоприети студенти	Утвърден брой	Новоприети студенти	Утвърден брой	Новоприети студенти	Утвърден брой
	За страната		ЮЗРП		ЮИРП		СИРП		СЗРП		СЦРП		ЮЦРП	
<i>ПН 902 Военно дело / СРП Организация и управление на военни формирования на тактическо ниво</i>	250	354					66	72					184	282
<i>ПН 902 Военно дело / СРП Стратегическо ръководство на отбраната и въоръжените сили</i>	6	7	6	7										

*Забележка: Данните по райони за планиране са показани в зависимост от седалището на ВУ и независимо от наличието и териториалното разположението на филиали или други териториално изнесени звена.

Данни МОН март 2021.

Таблица 1.13. Брой докторанти за учебната 2020/2021 година по ПН и райони за планиране

Професионално направление	Разпределение на докторантите според района за планиране на висшето училище (включително филиалите) - дяловете са пресметнати от общия брой докторанти в съответното ПН												
	България	ЮЗРП		ЮИРП		СИРП		СЗРП		СЦРП		ЮЦРП	
	Брой	Брой	Дял	Брой	Дял	Брой	Дял	Брой	Дял	Брой	Дял	Брой	Дял
Общо за България	6510	3371	52%	174	3%	876	13%	927	14%	654	10%	508	8%
ПН 101 Теория и управление на образованието	19	7	37%		0%	5	26%		0%		0%	7	37%
ПН 102 Педагогика	169	104	62%	15	9%	20	12%		0%	25	15%	5	3%
ПН 103 Педагогика на обучението по ...	220	92	42%	1	0%	30	14%		0%	60	27%	37	17%
ПН 201 Филология	168	112	67%		0%	20	12%		0%	19	11%	17	10%
ПН 202 История и археология	140	82	59%		0%	23	16%		0%	35	25%		0%
ПН 203 Философия	82	74	90%		0%		0%		0%	8	10%		0%
ПН 204 Религия и теология	45	34	76%		0%		0%		0%	11	24%		0%
ПН 301 Социология, антропология и науки за културата	85	65	76%		0%		0%		0%	4	5%	16	19%
ПН 302 Психология	176	82	47%	2	1%	45	26%		0%	32	18%	15	9%
ПН 303 Политически науки	112	89	79%		0%	3	3%		0%	17	15%	3	3%
ПН 304 Социални дейности	48	15	31%	6	13%	15	31%		0%	6	13%	6	13%
ПН 305 Обществени комуникации и информационни науки	243	239	98%		0%	4	2%		0%		0%		0%
ПН 306 Право	310	158	51%	4	1%	32	10%		0%	73	24%	43	14%
ПН 307 Администрация и управление	222	128	58%	12	5%	36	16%		0%	34	15%	12	5%
ПН 308 Икономика	740	474	64%	15	2%	73	10%		0%	125	17%	53	7%
ПН 309 Туризъм	27	12	44%		0%	15	56%		0%		0%		0%
ПН 401 Физически науки	57	48	84%	1	2%	7	12%		0%		0%	1	2%
ПН 402 Химически науки	75	57	76%		0%	6	8%		0%		0%	12	16%
ПН 403 Биологически науки	227	41	18%	5	2%	14	6%	137	60%		0%	30	13%
ПН 404 Науки за земята	69	56	81%		0%		0%		0%	7	10%	6	9%
ПН 405 Математика	56	25	45%	15	27%	4	7%		0%	3	5%	9	16%
ПН 406 Информатика и компютърни науки	160	74	46%	1	1%	18	11%		0%	21	13%	46	29%

Професионално направление	Разпределение на докторантите според района за планиране на висшето училище (включително филиалите) - дяловете са пресметнати от общия брой докторанти в съответното ПН												
	България	ЮЗРП		ЮИРП		СИРП		СЗРП		СЦРП		ЮЦРП	
	Брой	Брой	Дял	Брой	Дял	Брой	Дял	Брой	Дял	Брой	Дял	Брой	Дял
ПН 501 Машинно инженерство	146	63	43%	22	15%	10	7%		0%	39	27%	12	8%
ПН 502 Електротехника, електроника и автоматика	154	98	64%	13	8%	11	7%	3	2%	24	16%	5	3%
ПН 503 Комуникационна и компютърна техника	208	99	48%	5	2%	40	19%		0%	36	17%	28	13%
ПН 504 Енергетика	23	10	43%		0%	8	35%		0%	1	4%	4	17%
ПН 505 Транспорт, корабоплаване и авиация	88	14	16%	2	2%	44	50%	2	2%	19	22%	7	8%
ПН 506 Материали и материалознание	1		0%		0%		0%		0%	1	100%		0%
ПН 507 Архитектура, строителство и геодезия	176	168	95%		0%	8	5%		0%		0%		0%
ПН 508 Проучване, добив и обработка на полезни изкопаеми	17	17	100%		0%		0%		0%		0%		0%
ПН 509 Металургия	8	8	100%		0%		0%		0%		0%		0%
ПН 510 Химични технологии	30	24	80%	6	20%		0%		0%		0%		0%
ПН 511 Биотехнологии	22	18	82%	1	5%		0%		0%		0%	3	14%
ПН 512 Хранителни технологии	26		0%	1	4%		0%		0%		0%	25	96%
ПН 513 Общо инженерство	58	36	62%		0%	16	28%		0%	6	10%		0%
ПН 601 Растениевъдство	26	9	35%	2	8%		0%		0%		0%	15	58%
ПН 602 Растителна защита	15	3	20%		0%		0%		0%		0%	12	80%
ПН 603 Животновъдство	17	3	18%	3	18%		0%		0%		0%	11	65%
ПН 604 Ветеринарна медицина	24	10	42%	14	58%		0%		0%		0%		0%
ПН 605 Горско стопанство	19	19	100%		0%		0%		0%		0%		0%
ПН 701 Медицина	1271	177	14%	27	2%	253	20%	784	62%		0%	30	2%
ПН 702 Стоматология	61	14	23%		0%	46	75%		0%		0%	1	2%
ПН 703 Фармация	39	27	69%		0%	12	31%		0%		0%		0%
ПН 704 Обществено здраве	131	94	72%	1	1%	34	26%	1	1%		0%	1	1%
ПН 705 Здравни грижи	3	3	100%		0%		0%		0%		0%		0%
ПН 706 Спорт	100	100	100%		0%		0%		0%		0%		0%

Професионално направление	Разпределение на докторантите според района за планиране на висшето училище (включително филиалите) - дяловете са пресметнати от общия брой докторанти в съответното ПН												
	България	ЮЗРП		ЮИРП		СИРП		СЗРП		СЦРП		ЮЦРП	
	Брой	Брой	Дял	Брой	Дял	Брой	Дял	Брой	Дял	Брой	Дял	Брой	Дял
ПН 801 Теория на изкуствата													
ПН 802 Изобразително изкуство	120	75	63%		0%		0%		0%	39	33%	6	5%
ПН 803 Музикално и танцово изкуство	116	93	80%		0%		0%		0%		0%	23	20%
ПН 804 Театрално и филмово изкуство	39	39	100%		0%		0%		0%		0%		0%
ПН 901 Национална сигурност	109	74	68%		0%	22	20%		0%	6	6%	7	6%
ПН 902 Военно дело	13	8	62%		0%	2	15%		0%	3	23%		0%

* Забележка: При пресмятане на общия брой докторанти в България са взети предвид само тези, които се обучават във висши училища. Докторантите от БАН, Селскостопанската академия и други институции, които не са висши училища, не са включени в таблицата.

Данни от НАЦИД, март 2021 г.

Таблица 1.14. Брой преподаватели във ВУ на трудов договор за учебната 2020/2021 г. по ПН и по райони за планиране

Професионално направление	България	Разпределение на преподавателите според района за планиране на висшето училище, в което преподават (включително филиалите)											
		ЮЗРП		ЮИРП		СИРП		СЗРП		СЦРП		ЮЦРП	
		Брой	Дял	Брой	Дял	Брой	Дял	Брой	Дял	Брой	Дял	Брой	Дял
Общо за България	21 410	10 679	49,9%	1 316	6,1%	2 877	13,4%	1 000	4,7%	2 250	10,5%	3 288	15,4%
ПН 101 Теория и управление на образованието	31	18	58,1%	0	0,0%	4	12,9%	0	0,0%	8	25,8%	1	3,2%
ПН 102 Педагогика	608	197	32,4%	75	12,3%	96	15,8%	71	11,7%	118	19,4%	51	8,4%
ПН 103 Педагогика на обучението по ...	1 483	724	48,8%	36	2,4%	146	9,8%	66	4,5%	275	18,5%	236	15,9%
ПН 201 Филология	1 042	618	59,3%	5	0,5%	88	8,4%	11	1,1%	227	21,8%	93	8,9%
ПН 202 История и археология	274	193	70,4%	0	0,0%	22	8,0%	2	0,7%	45	16,4%	12	4,4%
ПН 203 Философия	127	95	74,8%	0	0,0%	1	0,8%	0	0,0%	23	18,1%	8	6,3%
ПН 204 Религия и теология	71	38	53,5%	0	0,0%	8	11,3%	0	0,0%	17	23,9%	8	11,3%
ПН 301 Социология, антропология и науки за културата	276	210	76,1%	0	0,0%	1	0,4%	0	0,0%	41	14,9%	24	8,7%
ПН 302 Психология	194	124	63,9%	14	7,2%	11	5,7%	0	0,0%	33	17,0%	12	6,2%
ПН 303 Политически науки	293	263	89,8%	0	0,0%	1	0,3%	0	0,0%	20	6,8%	9	3,1%
ПН 304 Социални дейности	203	79	38,9%	31	15,3%	29	14,3%	9	4,4%	53	26,1%	2	1,0%
ПН 305 Обществени комуникации и информационни науки	319	253	79,3%	7	2,2%	14	4,4%	0	0,0%	45	14,1%	0	0,0%
ПН 306 Право	410	258	62,9%	20	4,9%	34	8,3%	0	0,0%	87	21,2%	11	2,7%
ПН 307 Администрация и управление	870	510	58,6%	27	3,1%	60	6,9%	12	1,4%	179	20,6%	82	9,4%
ПН 308 Икономика	1 359	850	62,5%	70	5,2%	151	11,1%	1	0,1%	153	11,3%	134	9,9%
ПН 309 Туризъм	383	187	48,8%	45	11,7%	64	16,7%	0	0,0%	26	6,8%	61	15,9%
ПН 401 Физически науки	192	152	79,2%	1	0,5%	15	7,8%	1	0,5%	0	0,0%	23	12,0%
ПН 402 Химически науки	244	138	56,6%	41	16,8%	28	11,5%	1	0,4%	0	0,0%	36	14,8%
ПН 403 Биологически науки	337	187	55,5%	54	16,0%	24	7,1%	0	0,0%	0	0,0%	72	21,4%
ПН 404 Науки за земята	335	246	73,4%	1	0,3%	20	6,0%	0	0,0%	22	6,6%	46	13,7%
ПН 405 Математика	258	166	64,3%	1	0,4%	19	7,4%	6	2,3%	52	20,2%	14	5,4%
ПН 406 Информатика и компютърни науки	549	285	51,9%	17	3,1%	98	17,9%	9	1,6%	75	13,7%	65	11,8%
ПН 501 Машинно инженерство	587	242	41,2%	25	4,3%	67	11,4%	25	4,3%	157	26,7%	71	12,1%
ПН 502 Електротехника, електроника и автоматика	700	347	49,6%	49	7,0%	67	9,6%	42	6,0%	103	14,7%	92	13,1%
ПН 503 Комуникационна и компютърна техника	690	349	50,6%	41	5,9%	162	23,5%	11	1,6%	76	11,0%	51	7,4%
ПН 504 Енергетика	204	100	49,0%	4	2,0%	69	33,8%	0	0,0%	0	0,0%	31	15,2%

Професионално направление	България	Разпределение на преподавателите според района за планиране на висшето училище, в което преподават (включително филиалите)											
		ЮЗРП		ЮИРП		СИРП		СЗРП		СЦРП		ЮЦРП	
		Брой	Брой	Дял	Брой	Дял	Брой	Дял	Брой	Дял	Брой	Дял	Брой
ПН 505 Транспорт, корабоплаване и авиация	512	106	20,7%	22	4,3%	314	61,3%	29	5,7%	39	7,6%	2	0,4%
ПН 506 Материали и материалознание	98	63	64,3%	5	5,1%	0	0,0%	0	0,0%	30	30,6%	0	0,0%
ПН 507 Архитектура, строителство и геодезия	770	711	92,3%	0	0,0%	53	6,9%	0	0,0%	5	0,6%	1	0,1%
ПН 508 Проучване, добив и обработка на полезни изкопаеми	132	129	97,7%	0	0,0%	0	0,0%	0	0,0%	0	0,0%	3	2,3%
ПН 509 Металургия	48	48	100,0%	0	0,0%	0	0,0%	0	0,0%	0	0,0%	0	0,0%
ПН 510 Химични технологии	221	197	89,1%	18	8,1%	0	0,0%	0	0,0%	6	2,7%	0	0,0%
ПН 511 Биотехнологии	237	168	70,9%	11	4,6%	0	0,0%	0	0,0%	2	0,8%	56	23,6%
ПН 512 Хранителни технологии	171	0	0,0%	3	1,8%	0	0,0%	0	0,0%	1	0,6%	167	97,7%
ПН 513 Общо инженерство	768	406	52,9%	73	9,5%	93	12,1%	1	0,1%	124	16,1%	71	9,2%
ПН 601 Растениевъдство	263	37	14,1%	40	15,2%	21	8,0%	0	0,0%	6	2,3%	159	60,5%
ПН 602 Растителна защита	143	45	31,5%	0	0,0%	21	14,7%	0	0,0%	0	0,0%	77	53,8%
ПН 603 Животновъдство	100	0	0,0%	66	66,0%	0	0,0%	0	0,0%	0	0,0%	34	34,0%
ПН 604 Ветеринарна медицина	161	52	32,3%	108	67,1%	0	0,0%	0	0,0%	1	0,6%	0	0,0%
ПН 605 Горско стопанство	158	158	100,0%	0	0,0%	0	0,0%	0	0,0%	0	0,0%	0	0,0%
ПН 701 Медицина	1 503	54	3,6%	172	11,4%	442	29,4%	330	22,0%	0	0,0%	505	33,6%
ПН 702 Стоматология	507	0	0,0%	0	0,0%	159	31,4%	0	0,0%	0	0,0%	348	68,6%
ПН 703 Фармация	456	154	33,8%	0	0,0%	55	12,1%	75	16,4%	0	0,0%	172	37,7%
ПН 704 Обществено здраве	503	197	39,2%	55	10,9%	47	9,3%	63	12,5%	23	4,6%	118	23,5%
ПН 705 Здравни грижи	917	119	13,0%	179	19,5%	219	23,9%	210	22,9%	35	3,8%	155	16,9%
ПН 706 Спорт	272	253	93,0%	0	0,0%	2	0,7%	0	0,0%	3	1,1%	14	5,1%
ПН 801 Теория на изкуствата	18	12	66,7%	0	0,0%	0	0,0%	0	0,0%	0	0,0%	6	33,3%
ПН 802 Изобразително изкуство	206	109	52,9%	0	0,0%	3	1,5%	0	0,0%	62	30,1%	32	15,5%
ПН 803 Музикално и танцово изкуство	406	313	77,1%	0	0,0%	6	1,5%	0	0,0%	1	0,2%	86	21,2%
ПН 804 Театрално и филмово изкуство	233	227	97,4%	0	0,0%	0	0,0%	0	0,0%	0	0,0%	6	2,6%
ПН 901 Национална сигурност	325	220	67,7%	0	0,0%	31	9,5%	0	0,0%	43	13,2%	31	9,5%
ПН 902 Военно дело	243	72	29,6%	0	0,0%	112	46,1%	25	10,3%	34	14,0%	0	0,0%

ПРОЕКТ

Таблица 1.15. Брой ексклузивни преподаватели във ВУ за учебната 2020/2021 г. по ПН и по райони за планиране

Професионално направление	България	Разпределение на ексклузивните преподаватели според района за планиране на висшето училище, в което преподават (включително филиалите)											
		ЮЗРП		ЮИРП		СИРП		СЗРП		СЦРП		ЮЦРП	
	Брой	Брой	Дял	Брой	Дял	Брой	Дял	Брой	Дял	Брой	Дял	Брой	Дял
Общо за България	18 056	8 889	49,2%	1 209	6,7%	2 581	14,3%	785	4,3%	1 635	9,1%	2 957	16,4%
ПН 101 Теория и управление на образованието	31	18	58,1%	0	0,0%	4	12,9%	0	0,0%	8	25,8%	1	3,2%
ПН 102 Педагогика	475	180	37,9%	73	15,4%	88	18,5%	18	3,8%	66	13,9%	50	10,5%
ПН 103 Педагогика на обучението по ...	1 172	593	50,6%	36	3,1%	129	11,0%	22	1,9%	179	15,3%	213	18,2%
ПН 201 Филология	903	521	57,7%	5	0,6%	88	9,7%	7	0,8%	190	21,0%	92	10,2%
ПН 202 История и археология	252	175	69,4%	0	0,0%	22	8,7%	0	0,0%	43	17,1%	12	4,8%
ПН 203 Философия	118	86	72,9%	0	0,0%	1	0,8%	0	0,0%	23	19,5%	8	6,8%
ПН 204 Религия и теология	71	38	53,5%	0	0,0%	8	11,3%	0	0,0%	17	23,9%	8	11,3%
ПН 301 Социология, антропология и науки за културата	253	188	74,3%	0	0,0%	1	0,4%	0	0,0%	41	16,2%	23	9,1%
ПН 302 Психология	171	103	60,2%	13	7,6%	10	5,8%	0	0,0%	33	19,3%	12	7,0%
ПН 303 Политически науки	241	214	88,8%	0	0,0%	0	0,0%	0	0,0%	19	7,9%	8	3,3%
ПН 304 Социални дейности	191	75	39,3%	31	16,2%	27	14,1%	3	1,6%	53	27,7%	2	1,0%
ПН 305 Обществени комуникации и информационни науки	302	237	78,5%	7	2,3%	14	4,6%	0	0,0%	44	14,6%	0	0,0%
ПН 306 Право	315	201	63,8%	18	5,7%	19	6,0%	0	0,0%	67	21,3%	10	3,2%
ПН 307 Администрация и управление	652	430	66,0%	27	4,1%	57	8,7%	4	0,6%	90	13,8%	44	6,7%
ПН 308 Икономика	924	529	57,3%	70	7,6%	151	16,3%	0	0,0%	77	8,3%	97	10,5%
ПН 309 Туризъм	325	142	43,7%	35	10,8%	63	19,4%	0	0,0%	26	8,0%	59	18,2%

Професионално направление	България	Разпределение на ексклузивните преподаватели според района за планиране на висшето училище, в което преподават (включително филиалите)											
		ЮЗРП		ЮИРП		СИРП		СЗРП		СЦРП		ЮЦРП	
		Брой	Брой	Дял	Брой	Дял	Брой	Дял	Брой	Дял	Брой	Дял	Брой
ПН 401 Физически науки	189	149	78,8%	1	0,5%	15	7,9%	1	0,5%	0	0,0%	23	12,2%
ПН 402 Химически науки	238	136	57,1%	39	16,4%	28	11,8%	1	0,4%	0	0,0%	34	14,3%
ПН 403 Биологически науки	331	183	55,3%	54	16,3%	24	7,3%	0	0,0%	0	0,0%	70	21,1%
ПН 404 Науки за земята	316	229	72,5%	1	0,3%	18	5,7%	0	0,0%	22	7,0%	46	14,6%
ПН 405 Математика	209	161	77,0%	1	0,5%	17	8,1%	1	0,5%	15	7,2%	14	6,7%
ПН 406 Информатика и компютърни науки	472	252	53,4%	17	3,6%	83	17,6%	1	0,2%	54	11,4%	65	13,8%
ПН 501 Машинно инженерство	467	217	46,5%	25	5,4%	59	12,6%	4	0,9%	94	20,1%	68	14,6%
ПН 502 Електротехника, електроника и автоматика	553	273	49,4%	37	6,7%	51	9,2%	32	5,8%	69	12,5%	91	16,5%
ПН 503 Комуникационна и компютърна техника	603	291	48,3%	31	5,1%	156	25,9%	8	1,3%	66	10,9%	51	8,5%
ПН 504 Енергетика	194	98	50,5%	4	2,1%	61	31,4%	0	0,0%	0	0,0%	31	16,0%
ПН 505 Транспорт, корабоплаване и авиация	350	101	28,9%	12	3,4%	205	58,6%	18	5,1%	12	3,4%	2	0,6%
ПН 506 Материали и материалознание	97	62	63,9%	5	5,2%	0	0,0%	0	0,0%	30	30,9%	0	0,0%
ПН 507 Архитектура, строителство и геодезия	525	470	89,5%	0	0,0%	52	9,9%	0	0,0%	2	0,4%	1	0,2%
ПН 508 Проучване, добив и обработка на полезни изкопаеми	101	98	97,0%	0	0,0%	0	0,0%	0	0,0%	0	0,0%	3	3,0%
ПН 509 Металургия	48	48	100,0%	0	0,0%	0	0,0%	0	0,0%	0	0,0%	0	0,0%
ПН 510 Химични технологии	166	142	85,5%	18	10,8%	0	0,0%	0	0,0%	6	3,6%	0	0,0%
ПН 511 Биотехнологии	237	168	70,9%	11	4,6%	0	0,0%	0	0,0%	2	0,8%	56	23,6%

Професионално направление	България	Разпределение на ексклузивните преподаватели според района за планиране на висшето училище, в което преподават (включително филиалите)											
		ЮЗРП		ЮИРП		СИРП		СЗРП		СЦРП		ЮЦРП	
		Брой	Дял	Брой	Дял	Брой	Дял	Брой	Дял	Брой	Дял	Брой	Дял
ПН 512 Хранителни технологии	105	0	0,0%	3	2,9%	0	0,0%	0	0,0%	1	1,0%	101	96,2%
ПН 513 Общо инженерство	637	337	52,9%	61	9,6%	82	12,9%	0	0,0%	88	13,8%	69	10,8%
ПН 601 Растениевъдство	169	37	21,9%	40	23,7%	21	12,4%	0	0,0%	6	3,6%	65	38,5%
ПН 602 Растителна защита	143	45	31,5%	0	0,0%	21	14,7%	0	0,0%	0	0,0%	77	53,8%
ПН 603 Животновъдство	100	0	0,0%	66	66,0%	0	0,0%	0	0,0%	0	0,0%	34	34,0%
ПН 604 Ветеринарна медицина	161	52	32,3%	108	67,1%	0	0,0%	0	0,0%	1	0,6%	0	0,0%
ПН 605 Горско стопанство	117	117	100,0%	0	0,0%	0	0,0%	0	0,0%	0	0,0%	0	0,0%
ПН 701 Медицина	1 487	54	3,6%	169	11,4%	442	29,7%	325	21,9%	0	0,0%	497	33,4%
ПН 702 Стоматология	503	0	0,0%	0	0,0%	159	31,6%	0	0,0%	0	0,0%	344	68,4%
ПН 703 Фармация	452	152	33,6%	0	0,0%	55	12,2%	74	16,4%	0	0,0%	171	37,8%
ПН 704 Обществено здраве	476	187	39,3%	51	10,7%	46	9,7%	60	12,6%	21	4,4%	111	23,3%
ПН 705 Здравни грижи	794	114	14,4%	140	17,6%	178	22,4%	181	22,8%	32	4,0%	149	18,8%
ПН 706 Спорт	253	248	98,0%	0	0,0%	2	0,8%	0	0,0%	3	1,2%	0	0,0%
ПН 801 Теория на изкуствата	12	6	50,0%	0	0,0%	0	0,0%	0	0,0%	0	0,0%	6	50,0%
ПН 802 Изобразително изкуство	163	70	42,9%	0	0,0%	3	1,8%	0	0,0%	58	35,6%	32	19,6%
ПН 803 Музикално и танцово изкуство	294	215	73,1%	0	0,0%	6	2,0%	0	0,0%	1	0,3%	72	24,5%
ПН 804 Театрално и филмово изкуство	186	180	96,8%	0	0,0%	0	0,0%	0	0,0%	0	0,0%	6	3,2%

Професионално направление	България	Разпределение на ексклузивните преподаватели според района за планиране на висшето училище, в което преподават (включително филиалите)											
		ЮЗРП		ЮИРП		СИРП		СЗРП		СЦРП		ЮЦРП	
		Брой	Дял	Брой	Дял	Брой	Дял	Брой	Дял	Брой	Дял	Брой	Дял
ПН 901 Национална сигурност	295	195	66,1%	0	0,0%	29	9,8%	0	0,0%	42	14,2%	29	9,8%
ПН 902 Военно дело	217	72	33,2%	0	0,0%	86	39,6%	25	11,5%	34	15,7%	0	0,0%

Данни от НАЦИД март 2021 г.

Таблица 1.16. Разпределение на завършилите през периода 2015-2019 ВУ в България български граждани по ПН/СРП и РП на висшето училище, което са завършили

Професионално направление / Специалност от регулираните професии	Завършили общо	Брой на завършилите през периода 2015-2019 ВУ в България български граждани						Дял на завършилите през периода 2015-2019 ВУ в България български граждани в РП от всички завършили съответното ПН/СРП					
		ЮЗРП	ЮИРП	СИРП	СЗРП	СЦРП	ЮЦРП	ЮЗРП	ЮИРП	СИРП	СЗРП	СЦРП	ЮЦРП
Общо за България	263500	123896	15024	38893	2439	41511	43846	46,6%	5,7%	14,6%	0,9%	15,6%	16,5%
ПН 101 Теория и управление на образованието	707	325		105		150	127	46,0%	0,0%	14,9%	0,0%	21,2%	18,0%
ПН 102 Педагогика	16614	5610	1874	2778	182	3376	2855	33,6%	11,2%	16,7%	1,1%	20,2%	17,1%
ПН 103 Педагогика на обучението по ...	8274	2835	147	1142	108	1294	2764	34,2%	1,8%	13,8%	1,3%	15,6%	33,3%
ПН 201 Филология	7793	3423	143	897		1152	2193	43,8%	1,8%	11,5%	0,0%	14,8%	28,1%
ПН 202 История и археология	2021	1239		205		348	236	61,1%	0,0%	10,1%	0,0%	17,2%	11,6%
ПН 203 Философия	892	654				175	64	73,2%	0,0%	0,0%	0,0%	19,6%	7,2%
ПН 204 Религия и теология	604	377		47		112	69	62,3%	0,0%	7,8%	0,0%	18,5%	11,4%
ПН 301 Социология, антропология и науки за културата	1924	1382				175	372	71,6%	0,0%	0,0%	0,0%	9,1%	19,3%
ПН 302 Психология	5116	2198	184	602		971	1187	42,7%	3,6%	11,7%	0,0%	18,9%	23,1%
ПН 303 Политически науки	3630	2759		92		526	257	75,9%	0,0%	2,5%	0,0%	14,5%	7,1%
ПН 304 Социални дейности	2614	746	389	829	41	462	152	28,5%	14,9%	31,7%	1,6%	17,6%	5,8%
ПН 305 Обществени комуникации и информационни науки	5400	4782	157	206		259		88,5%	2,9%	3,8%	0,0%	4,8%	0,0%
ПН 306 Право/СРП: Право	10957	5815	750	1436		1780	1207	52,9%	6,8%	13,1%	0,0%	16,2%	11,0%
ПН 307 Администрация и управление	27440	12522	970	2685		5483	5824	45,6%	3,5%	9,8%	0,0%	19,9%	21,2%
ПН 308 Икономика	62073	26316	1749	10903		14747	8603	42,2%	2,8%	17,5%	0,0%	23,7%	13,8%
ПН 309 Туризъм	7223	2282	1297	2006		276	1377	31,5%	17,9%	27,7%	0,0%	3,8%	19,0%
ПН 401 Физически науки	1024	560		106			359	54,6%	0,0%	10,3%	0,0%	0,0%	35,0%
ПН 402 Химически науки	1331	457	216	139			520	34,3%	16,2%	10,4%	0,0%	0,0%	39,0%
ПН 403 Биологически науки	2862	868	264	195			1544	30,2%	9,2%	6,8%	0,0%	0,0%	53,8%
ПН 404 Науки за земята	2088	1636		31		112	312	78,2%	0,0%	1,5%	0,0%	5,4%	14,9%
ПН 405 Математика	446	316		40		28	62	70,9%	0,0%	9,0%	0,0%	6,3%	13,9%

Професионално направление / Специалност от регулираните професии	Завършили общо	Брой на завършилите през периода 2015-2019 ВУ в България български граждани						Дял на завършилите през периода 2015-2019 ВУ в България български граждани в РП от всички завършили съответното ПН/СРП					
		ЮЗРП	ЮИРП	СИРП	СЗРП	СЦРП	ЮЦРП	ЮЗРП	ЮИРП	СИРП	СЗРП	СЦРП	ЮЦРП
ПН 406 Информатика и компютърни науки	8647	4976	130	1116		693	1738	57,5%	1,5%	12,9%	0,0%	8,0%	20,1%
ПН 501 Машинно инженерство	4949	1613	485	397		1879	579	32,6%	9,8%	8,0%	0,0%	37,9%	11,7%
ПН 502 Електротехника, електроника и автоматика	7832	3345	935	794	163	1842	765	42,6%	11,9%	10,1%	2,1%	23,5%	9,8%
ПН 503 Комуникационна и компютърна техника	8761	4224	669	1735		1471	673	48,2%	7,6%	19,8%	0,0%	16,8%	7,7%
ПН 504 Енергетика	1775	639	248	619			269	36,0%	14,0%	34,9%	0,0%	0,0%	15,2%
ПН 505 Транспорт, корабоплаване и авиация	5531	900	88	3351	125	803	271	16,3%	1,6%	60,5%	2,3%	14,5%	4,9%
<i>ПН 505 Транспорт, корабоплаване и авиация / СРП Електрообзавеждане на кораба</i>	266			266				0,0%	0,0%	100,0%	0,0%	0,0%	0,0%
<i>ПН 505 Транспорт, корабоплаване и авиация / СРП Корабна радиоелектроника</i>	57			57				0,0%	0,0%	100,0%	0,0%	0,0%	0,0%
<i>ПН 505 Транспорт, корабоплаване и авиация / СРП Корабни машини и механизми</i>	659			659				0,0%	0,0%	100,0%	0,0%	0,0%	0,0%
<i>ПН 505 Транспорт, корабоплаване и авиация / СРП Корабоводене</i>	1205			1205				0,0%	0,0%	100,0%	0,0%	0,0%	0,0%
<i>ПН 505 Транспорт, корабоплаване и авиация / СРП Речно корабоплаване</i>	29			29				0,0%	0,0%	100,0%	0,0%	0,0%	0,0%
ПН 506 Материали и материалознание	439	134	101			204		30,5%	23,0%	0,0%	0,0%	46,5%	0,0%
ПН 507 Архитектура, строителство и геодезия	6738	5748		969		28		85,2%	0,0%	14,4%	0,0%	0,4%	0,0%
<i>ПН 507 Архитектура, строителство и геодезия / СРП Архитектура</i>	1152	833		319				72,3%	0,0%	27,7%	0,0%	0,0%	0,0%

Професионално направление / Специалност от регулираните професии	Завършили общо	Брой на завършилите през периода 2015-2019 ВУ в България български граждани						Дял на завършилите през периода 2015-2019 ВУ в България български граждани в РП от всички завършили съответното ПН/СРП					
		ЮЗРП	ЮИРП	СИРП	СЗРП	СЦРП	ЮЦРП	ЮЗРП	ЮИРП	СИРП	СЗРП	СЦРП	ЮЦРП
<i>ПН 507 Архитектура, строителство и геодезия / СРП Водоснабдяване и канализация</i>	399	399						100,0%	0,0%	0,0%	0,0%	0,0%	0,0%
<i>ПН 507 Архитектура, строителство и геодезия / СРП Геодезия</i>	415	415						100,0%	0,0%	0,0%	0,0%	0,0%	0,0%
<i>ПН 507 Архитектура, строителство и геодезия / СРП Маркшайдърство и геодезия-РП</i>													
<i>ПН 507 Архитектура, строителство и геодезия / СРП Транспортно строителство</i>	455	455						100,0%	0,0%	0,0%	0,0%	0,0%	0,0%
<i>ПН 507 Архитектура, строителство и геодезия / СРП Хидростроителство</i>	6	6						100,0%	0,0%	0,0%	0,0%	0,0%	0,0%
ПН 508 Проучване, добив и обработка на полезни изкопаеми	1030	951					79	92,3%	0,0%	0,0%	0,0%	0,0%	7,7%
ПН 509 Металургия	247	247						100,0%	0,0%	0,0%	0,0%	0,0%	0,0%
ПН 510 Химични технологии	1622	989	542				91	61,0%	33,4%	0,0%	0,0%	5,6%	0,0%
ПН 511 Биотехнологии	859	483	189				92	56,2%	22,0%	0,0%	0,0%	10,7%	11,1%
ПН 512 Хранителни технологии	1992		171				109	0,0%	8,6%	0,0%	0,0%	5,5%	86,0%
ПН 513 Общо инженерство	7467	3747	377	979			1801	50,1%	5,0%	13,1%	0,0%	24,1%	7,6%
ПН 601 Растениевъдство	2163	112	380	149			37	5,2%	17,5%	6,9%	0,0%	1,7%	68,7%
ПН 602 Растителна защита	1364	155		281				11,2%	0,0%	20,4%	0,0%	0,0%	68,4%
ПН 603 Животновъдство	778		479					0,0%	61,3%	0,0%	0,0%	0,0%	38,7%
ПН 604 Ветеринарна медицина	874	236	638					27,0%	73,0%	0,0%	0,0%	0,0%	0,0%
<i>ПН 604 Ветеринарна медицина / СРП Ветеринарна медицина</i>	828	236	592					28,5%	71,5%	0,0%	0,0%	0,0%	0,0%
ПН 605 Горско стопанство	1312	1312						100,0%	0,0%	0,0%	0,0%	0,0%	0,0%
ПН 701 Медицина / СРП Медицина	3506	1394	356	693	396		667	39,8%	10,2%	19,8%	11,3%	0,0%	19,0%

Професионално направление / Специалност от регулираните професии	Завършили общо	Брой на завършилите през периода 2015-2019 ВУ в България български граждани						Дял на завършилите през периода 2015-2019 ВУ в България български граждани в РП от всички завършили съответното ПН/СРП					
		ЮЗРП	ЮИРП	СИРП	СЗРП	СЦРП	ЮЦРП	ЮЗРП	ЮИРП	СИРП	СЗРП	СЦРП	ЮЦРП
ПН 702 Стоматология / СРП Дентална медицина	1399	654		263			481	46,8%	0,0%	18,8%	0,0%	0,0%	34,4%
ПН 703 Фармация	1614	923		255			437	57,2%	0,0%	15,8%	0,0%	0,0%	27,1%
<i>ПН 703 Фармация / СРП Фармация</i>	1614	923		255			437	57,2%	0,0%	15,8%	0,0%	0,0%	27,1%
ПН 704 Обществено здраве	5564	3073	212	750	520	217	804	55,1%	3,8%	13,5%	9,3%	3,9%	14,4%
<i>ПН 704 Обществено здраве / СРП Кинезитерапия</i>	523	417				106		79,7%	0,0%	0,0%	0,0%	20,3%	0,0%
<i>ПН 704 Обществено здраве / СРП Управление на здравните грижи</i>	1770	684	113	263	257		454	38,6%	6,4%	14,9%	14,5%	0,0%	25,6%
ПН 705 Здравни грижи	6778	1908	1035	1274	912	262	1403	28,1%	15,2%	18,8%	13,4%	3,9%	20,7%
<i>ПН 705 Здравни грижи / СРП Акушерка</i>	842	113	150	110	183	93	193	13,4%	17,8%	13,1%	21,7%	11,0%	22,9%
<i>ПН 705 Здравни грижи / СРП Зъботехник</i>	519	233		166			120	44,9%	0,0%	32,0%	0,0%	0,0%	23,1%
<i>ПН 705 Здравни грижи / СРП Инспектор по обществено здраве</i>	222	96		47			79	43,2%	0,0%	21,2%	0,0%	0,0%	35,6%
<i>ПН 705 Здравни грижи / СРП Лекарски асистент</i>	65	35	30					53,8%	46,2%	0,0%	0,0%	0,0%	0,0%
<i>ПН 705 Здравни грижи / СРП Масажист (с увредено зрение)</i>	15	15						100,0%	0,0%	0,0%	0,0%	0,0%	0,0%
<i>ПН 705 Здравни грижи / СРП Медицинска сестра</i>	1961	360	363	209	414	169	446	18,4%	18,5%	10,7%	21,1%	8,6%	22,7%
<i>ПН 705 Здравни грижи / СРП Медицински лаборант</i>	578	174	114	95	100		95	30,1%	19,7%	16,4%	17,3%	0,0%	16,4%
<i>ПН 705 Здравни грижи / СРП Помощник фармацевт</i>	817	190	155	181	83		208	23,3%	19,0%	22,2%	10,2%	0,0%	25,5%
<i>ПН 705 Здравни грижи / СРП Рентгенов лаборант</i>	383	142		91	74		76	37,1%	0,0%	23,8%	19,3%	0,0%	19,8%
<i>ПН 705 Здравни грижи / СРП Рехабилитатор</i>	524	131	202	75			116	25,0%	38,5%	14,3%	0,0%	0,0%	22,1%
ПН 706 Спорт	2770	2770						100,0%	0,0%	0,0%	0,0%	0,0%	0,0%

Професионално направление / Специалност от регулираните професии	Завършили общо	Брой на завършилите през периода 2015-2019 ВУ в България български граждани						Дял на завършилите през периода 2015-2019 ВУ в България български граждани в РП от всички завършили съответното ПН/СРП					
		ЮЗРП	ЮИРП	СИРП	СЗРП	СЦРП	ЮЦРП	ЮЗРП	ЮИРП	СИРП	СЗРП	СЦРП	ЮЦРП
ПН 801 Теория на изкуствата	200	79					121	39,5%	0,0%	0,0%	0,0%	0,0%	60,5%
ПН 802 Изобразително изкуство	2462	1939		83		221	224	78,6%	0,0%	3,4%	0,0%	9,0%	9,1%
ПН 803 Музикално и танцово изкуство	1647	1095		70			485	66,4%	0,0%	4,2%	0,0%	0,0%	29,4%
ПН 804 Театрално и филмово изкуство	2651	2602					50	98,1%	0,0%	0,0%	0,0%	0,0%	1,9%
ПН 901 Национална сигурност	5679	3404		1091		754	458	59,6%	0,0%	19,1%	0,0%	13,2%	8,0%
ПН 902 Военно дело	872	428		145	99	200		49,1%	0,0%	16,6%	11,4%	22,9%	0,0%
<i>ПН 902 Военно дело / СРП Организация и управление на военни формирования на оперативно ниво</i>	404	404						100,0%	0,0%	0,0%	0,0%	0,0%	0,0%
<i>ПН 902 Военно дело / СРП Организация и управление на военни формирования на тактическо ниво</i>	280			88	65	127		0,0%	0,0%	31,4%	23,2%	45,4%	0,0%
<i>ПН 902 Военно дело / СРП Стратегическо ръководство на отбраната и въоръжените сили</i>	24	24						100,0%	0,0%	0,0%	0,0%	0,0%	0,0%

Данни НАЦИД и НОИ, април 2020 г.

Таблица 1.17. Разпределение на завършилите през периода 2015-2019 ВУ в България социално осигурени български граждани според района за планиране на работното им място

Професионално направление / Специалност от регулираните професии	Разпределение на завършилите през периода 2015-2019 ВУ в България български граждани, които са социално осигурени според района за планиране на работното им място					
	ЮЗРП	ЮИРП	СИРП	СЗРП	СЦРП	ЮЦРП
	Дял	Дял	Дял	Дял	Дял	Дял
Общо за България	49,4%	9,3%	11,7%	5,5%	7,6%	16,4%
ПН 101 Теория и управление на образованието	45,7%	8,7%	13,9%	5,4%	7,2%	19,0%
ПН 102 Педагогика	33,7%	13,6%	15,0%	9,0%	10,4%	18,2%
ПН 103 Педагогика на обучението по ...	32,8%	9,1%	11,4%	5,5%	10,6%	30,5%
ПН 201 Филология	48,6%	6,8%	9,4%	3,0%	7,1%	25,1%
ПН 202 История и археология	57,5%	7,0%	9,7%	5,6%	7,7%	12,5%
ПН 203 Философия	70,0%	4,0%	2,3%	4,2%	10,3%	9,2%
ПН 204 Религия и теология	59,0%	7,1%	6,8%	5,8%	7,1%	14,2%
ПН 301 Социология, антропология и науки за културата	70,1%	3,6%	1,2%	2,7%	4,6%	17,7%
ПН 302 Психология	48,5%	8,6%	9,4%	5,8%	7,6%	20,0%
ПН 303 Политически науки	75,4%	3,1%	2,7%	4,2%	6,5%	8,0%
ПН 304 Социални дейности	30,9%	14,3%	24,2%	7,4%	13,8%	9,4%
ПН 305 Обществени комуникации и информационни науки	81,7%	4,3%	4,7%	2,3%	3,8%	3,1%
ПН 306 Право/СРП: Право	53,1%	9,1%	10,4%	4,5%	8,9%	14,1%
ПН 307 Администрация и управление	54,5%	6,8%	6,8%	5,5%	8,9%	17,6%
ПН 308 Икономика	51,0%	7,8%	13,7%	6,4%	7,7%	13,4%
ПН 309 Туризъм	37,3%	18,3%	22,8%	1,7%	3,4%	16,6%
ПН 401 Физически науки	50,7%	3,8%	8,6%	2,6%	1,8%	32,5%
ПН 402 Химически науки	39,1%	13,9%	8,2%	2,0%	3,9%	32,9%
ПН 403 Биологически науки	36,1%	9,6%	6,6%	2,3%	1,6%	43,8%
ПН 404 Науки за земята	72,7%	3,9%	1,9%	4,7%	2,9%	13,9%
ПН 405 Математика	74,1%	3,3%	6,9%	0,3%	5,6%	9,8%

Професионално направление / Специалност от регулираните професии	Разпределение на завършилите през периода 2015-2019 ВУ в България български граждани, които са социално осигурени според района за планиране на работното им място					
	ЮЗРП	ЮИРП	СИРП	СЗРП	СЦРП	ЮЦРП
	Дял	Дял	Дял	Дял	Дял	Дял
ПН 406 Информатика и компютърни науки	64,6%	2,8%	9,1%	1,5%	5,3%	16,7%
ПН 501 Машинно инженерство	32,6%	16,6%	8,7%	9,9%	13,9%	18,3%
ПН 502 Електротехника, електроника и автоматика	43,9%	16,6%	8,9%	7,1%	8,1%	15,5%
ПН 503 Комуникационна и компютърна техника	58,5%	8,1%	14,0%	3,2%	7,4%	8,8%
ПН 504 Енергетика	31,8%	18,0%	21,4%	10,5%	2,6%	15,7%
ПН 505 Транспорт, корабоплаване и авиация	31,1%	7,4%	38,8%	2,5%	12,1%	8,1%
<i>ПН 505 Транспорт, корабоплаване и авиация / СРП Електрообзавеждане на кораба</i>	2,9%	10,3%	85,3%	0,0%	1,5%	0,0%
<i>ПН 505 Транспорт, корабоплаване и авиация / СРП Корабна радиоелектроника</i>	18,2%	4,5%	77,3%	0,0%	0,0%	0,0%
<i>ПН 505 Транспорт, корабоплаване и авиация / СРП Корабни машини и механизми</i>	8,0%	8,0%	80,4%	0,0%	3,1%	0,6%
<i>ПН 505 Транспорт, корабоплаване и авиация / СРП Корабоводене</i>	15,2%	7,4%	72,8%	0,8%	2,9%	0,8%
<i>ПН 505 Транспорт, корабоплаване и авиация / СРП Речно корабоплаване</i>	14,3%	0,0%	78,6%	0,0%	7,1%	0,0%
ПН 506 Материали и материалознание	33,3%	36,5%	2,1%	8,2%	11,3%	8,5%
ПН 507 Архитектура, строителство и геодезия	67,5%	7,7%	8,9%	2,4%	2,7%	10,8%

Професионално направление / Специалност от регулираните професии	Разпределение на завършилите през периода 2015-2019 ВУ в България български граждани, които са социално осигурени според района за планиране на работното им място					
	ЮЗРП	ЮИРП	СИРП	СЗРП	СЦРП	ЮЦРП
	Дял	Дял	Дял	Дял	Дял	Дял
<i>ПН 507 Архитектура, строителство и геодезия / СРП Архитектура</i>	69,6%	4,7%	15,1%	1,3%	2,1%	7,1%
<i>ПН 507 Архитектура, строителство и геодезия / СРП Водоснабдяване и канализация</i>	76,2%	6,8%	1,4%	1,7%	1,7%	12,2%
<i>ПН 507 Архитектура, строителство и геодезия / СРП Геодезия</i>	68,6%	9,7%	4,9%	1,9%	2,6%	12,3%
<i>ПН 507 Архитектура, строителство и геодезия / СРП Маркшайдерство и геодезия-РП</i>						
<i>ПН 507 Архитектура, строителство и геодезия / СРП Транспортно строителство</i>	75,6%	7,0%	2,3%	2,3%	2,0%	10,8%
<i>ПН 507 Архитектура, строителство и геодезия / СРП Хидростроителство</i>	75,0%	0,0%	25,0%	0,0%	0,0%	0,0%
ПН 508 Проучване, добив и обработка на полезни изкопаеми	48,3%	27,7%	2,3%	3,0%	1,5%	17,2%
ПН 509 Металургия	71,5%	1,7%	1,7%	2,3%	1,2%	21,5%
ПН 510 Химични технологии	49,0%	23,9%	5,6%	3,6%	10,3%	7,6%
ПН 511 Биотехнологии	54,7%	19,6%	2,8%	3,2%	10,9%	8,9%
ПН 512 Хранителни технологии	15,8%	16,9%	5,2%	3,1%	7,6%	51,4%
ПН 513 Общо инженерство	49,9%	9,7%	11,5%	4,2%	13,1%	11,6%
ПН 601 Растениевъдство	11,7%	18,9%	15,1%	3,6%	6,9%	43,8%
ПН 602 Растителна защита	15,4%	8,8%	27,0%	6,1%	8,0%	34,6%
ПН 603 Животновъдство	10,1%	39,1%	5,3%	3,9%	7,0%	34,5%
ПН 604 Ветеринарна медицина	38,8%	23,0%	9,6%	5,5%	7,5%	15,7%

Професионално направление / Специалност от регулираните професии	Разпределение на завършилите през периода 2015-2019 ВУ в България български граждани, които са социално осигурени според района за планиране на работното им място					
	ЮЗРП	ЮИРП	СИРП	СЗРП	СЦРП	ЮЦРП
	Дял	Дял	Дял	Дял	Дял	Дял
<i>ПН 604 Ветеринарна медицина / СРП Ветеринарна медицина</i>	40,0%	22,1%	10,0%	5,8%	7,1%	15,1%
ПН 605 Горско стопанство	60,6%	8,6%	4,1%	5,0%	4,7%	17,0%
ПН 701 Медицина / СРП Медицина	43,4%	9,7%	13,3%	8,0%	5,3%	20,3%
ПН 702 Стоматология / СРП Дентална медицина	48,8%	6,6%	15,4%	2,8%	3,6%	22,8%
ПН 703 Фармация	53,5%	6,2%	12,8%	1,9%	3,7%	22,0%
<i>ПН 703 Фармация / СРП Фармация</i>	53,5%	6,2%	12,8%	1,9%	3,7%	22,0%
ПН 704 Обществено здраве	49,5%	6,4%	11,5%	9,4%	6,1%	17,0%
<i>ПН 704 Обществено здраве / СРП Кинезитерапия</i>	69,4%	3,7%	4,6%	2,5%	13,0%	6,8%
<i>ПН 704 Обществено здраве / СРП Управление на здравните грижи</i>	31,4%	8,6%	12,8%	13,1%	7,0%	27,2%
ПН 705 Здравни грижи	27,7%	14,0%	16,2%	11,7%	6,9%	23,5%
<i>ПН 705 Здравни грижи / СРП Акушерка</i>	17,7%	12,9%	15,2%	16,1%	14,0%	24,1%
<i>ПН 705 Здравни грижи / СРП Зъботехник</i>	48,3%	6,9%	21,2%	1,9%	3,4%	18,4%
<i>ПН 705 Здравни грижи / СРП Инспектор по обществено здраве</i>	46,3%	2,8%	16,7%	0,9%	0,9%	32,4%
<i>ПН 705 Здравни грижи / СРП Лекарски асистент</i>	47,1%	29,4%	0,0%	0,0%	2,0%	21,6%
<i>ПН 705 Здравни грижи / СРП Масажист (с увредено зрение)</i>	75,0%	0,0%	0,0%	0,0%	0,0%	25,0%
<i>ПН 705 Здравни грижи / СРП Медицинска сестра</i>	20,8%	14,8%	12,6%	17,8%	8,7%	25,2%
<i>ПН 705 Здравни грижи / СРП Медицински лаборант</i>	28,8%	11,5%	19,0%	12,5%	4,4%	24,0%

Професионално направление / Специалност от регулираните професии	Разпределение на завършилите през периода 2015-2019 ВУ в България български граждани, които са социално осигурени според района за планиране на работното им място					
	ЮЗРП	ЮИРП	СИРП	СЗРП	СЦРП	ЮЦРП
	Дял	Дял	Дял	Дял	Дял	Дял
<i>ПН 705 Здравни грижи / СРП Помощник фармацевт</i>	23,5%	22,0%	18,5%	8,0%	5,4%	22,6%
<i>ПН 705 Здравни грижи / СРП Рентгенов лаборант</i>	37,8%	3,8%	17,0%	15,1%	6,7%	19,6%
<i>ПН 705 Здравни грижи / СРП Рехабилитатор</i>	27,1%	24,9%	12,2%	0,6%	2,2%	33,1%
ПН 706 Спорт	74,6%	7,2%	4,1%	3,8%	3,0%	7,2%
ПН 801 Теория на изкуствата	36,3%	7,3%	4,0%	4,0%	1,6%	46,8%
ПН 802 Изобразително изкуство	72,0%	4,3%	3,2%	1,7%	4,9%	13,9%
ПН 803 Музикално и танцово изкуство	56,6%	10,2%	6,7%	4,7%	5,0%	16,9%
ПН 804 Театрално и филмово изкуство	81,1%	4,5%	3,5%	2,9%	2,6%	5,4%
ПН 901 Национална сигурност	60,6%	6,6%	9,9%	5,6%	6,8%	10,5%
ПН 902 Военно дело	73,3%	6,7%	0,0%	6,7%	0,0%	13,3%
<i>ПН 902 Военно дело / СРП Организация и управление на военни формирования на оперативно ниво</i>	71,4%	14,3%	0,0%	0,0%	0,0%	14,3%
<i>ПН 902 Военно дело / СРП Организация и управление на военни формирования на тактическо ниво</i>	75,0%	0,0%	0,0%	0,0%	0,0%	25,0%
<i>ПН 902 Военно дело / СРП Стратегическо ръководство на отбраната и въоръжените сили</i>						

*Забележка: Данни за завършилите ПН Военно дело не са включени

Данни НАЦИД и НОИ, април 2020 г.

PROEKT

Раздел 2. Очаквана промяна в профилната и териториална структура на висшето образование в периода 2021-2025 г.

Настоящият раздел съдържа прогнозни данни за очакваната промяна на профилната и териториална структура на висшето образование по ПН на база на очакван брой студенти и завършили през следващите 5 години. Прогнозата е направена при допускане за запазване на актуалния прием по ПН в страната в следващия петгодишен период. Данните в този раздел се актуализират ежегодно³.

³ В таблиците от този раздел професионалните направления са подредени по код.

Таблица 2.1. Промяна на броя на действащите студенти български граждани по ПН в периода 2015-2020 г. и очакван брой през учебната 2025/2026 г.

Професионално направление (ПН)	Брой действащи студенти 2015/2016 учебна година	Брой действащи студенти 2020/2021 учебна година	Очакван брой действащи студенти 2025/2026 учебна година при запазване на приема от 2020 г.	Промяна на броя на действащите студенти в периода 2015-2020 г. - %	Очаквана промяна на броя на действащите студенти в периода 2020-2025 при запазване на приема от 2020 г. - %	Очаквана промяна на броя на действащите студенти в периода 2020-2025 при запазване на приема от 2020 г. - брой
Неразпределени по ПН	317	434	435	37%	0%	1
ПН 101 Теория и управление на образованието	169	321	398	90%	24%	77
ПН 102 Педагогика	12772	17275	17684	35%	2%	409
ПН 103 Педагогика на обучението по ...	7038	8031	9722	14%	21%	1691
ПН 201 Филология	7218	6386	6424	-12%	1%	38
ПН 202 История и археология	1613	1333	1306	-17%	-2%	-27
ПН 203 Философия	860	668	718	-22%	7%	50
ПН 204 Религия и теология	533	415	490	-22%	18%	75
ПН 301 Социология, антропология и науки за културата	1780	1153	1177	-35%	2%	24
ПН 302 Психология	4110	4417	4741	7%	7%	324
ПН 303 Политически науки	2956	1836	1683	-38%	-8%	-153
ПН 304 Социални дейности	2590	1469	1458	-43%	-1%	-11
ПН 305 Обществени комуникации и информационни науки	5462	3492	3625	-36%	4%	133
ПН 306 Право	9931	7889	8082	-21%	2%	193
ПН 307 Администрация и управление	21907	13185	13117	-40%	-1%	-68
ПН 308 Икономика	50494	29644	27222	-41%	-8%	-2422
ПН 309 Туризм	6277	3738	3135	-40%	-16%	-603
ПН 401 Физически науки	950	735	822	-23%	12%	87
ПН 402 Химически науки	1066	911	919	-15%	1%	8
ПН 403 Биологически науки	2524	1987	1960	-21%	-1%	-27
ПН 404 Науки за земята	1916	1246	1218	-35%	-2%	-28

Професионално направление (ПН)	Брой действащи студенти 2015/2016 учебна година	Брой действащи студенти 2020/2021 учебна година	Очакван брой действащи студенти 2025/2026 учебна година при запазване на приема от 2020 г.	Промяна на броя на действащите студенти в периода 2015-2020 г. - %	Очаквана промяна на броя на действащите студенти в периода 2020-2025 при запазване на приема от 2020 г. - %	Очаквана промяна на броя на действащите студенти в периода 2020-2025 при запазване на приема от 2020 г. - брой
ПН 405 Математика	432	474	524	10%	11%	50
ПН 406 Информатика и компютърни науки	8125	8432	8182	4%	-3%	-250
ПН 501 Машинно инженерство	4716	4162	3781	-12%	-9%	-381
ПН 502 Електротехника, електроника и автоматика	7036	5399	5416	-23%	0%	17
ПН 503 Комуникационна и компютърна техника	8360	8829	8717	6%	-1%	-112
ПН 504 Енергетика	1545	1536	1852	-1%	21%	316
ПН 505 Транспорт, корабоплаване и авиация	5759	4782	4655	-17%	-3%	-127
ПН 506 Материали и материалознание	325	338	630	4%	86%	292
ПН 507 Архитектура, строителство и геодезия	6451	5491	5635	-15%	3%	144
ПН 508 Проучване, добив и обработка на полезни изкопаеми	1087	688	599	-37%	-13%	-89
ПН 509 Металургия	236	172	189	-27%	10%	17
ПН 510 Химични технологии	1297	971	1357	-25%	40%	386
ПН 511 Биотехнологии	1004	901	868	-10%	-4%	-33
ПН 512 Хранителни технологии	2301	2246	2257	-2%	0%	11
ПН 513 Общо инженерство	6505	5116	4934	-21%	-4%	-182
ПН 601 Растениевъдство	2730	2074	1987	-24%	-4%	-87
ПН 602 Растителна защита	1238	1118	1192	-10%	7%	74
ПН 603 Животновъдство	904	540	549	-40%	2%	9
ПН 604 Ветеринарна медицина	1007	1158	1173	15%	1%	15
ПН 605 Горско стопанство	1634	1553	1447	-5%	-7%	-106
ПН 701 Медицина	4785	5793	5790	21%	0%	-3
ПН 702 Стоматология	1936	2011	1991	4%	-1%	-20
ПН 703 Фармация	1795	2441	2320	36%	-5%	-121

Професионално направление (ПН)	Брой действащи студенти 2015/2016 учебна година	Брой действащи студенти 2020/2021 учебна година	Очакван брой действащи студенти 2025/2026 учебна година при запазване на приема от 2020 г.	Промяна на броя на действащите студенти в периода 2015-2020 г. - %	Очаквана промяна на броя на действащите студенти в периода 2020-2025 при запазване на приема от 2020 г. - %	Очаквана промяна на броя на действащите студенти в периода 2020-2025 при запазване на приема от 2020 г. - брой
ПН 704 Обществено здраве	3529	2853	2759	-19%	-3%	-94
ПН 705 Здравни грижи	6189	6575	6662	6%	1%	87
ПН 706 Спорт	2143	2152	2235	0%	4%	83
ПН 801 Теория на изкуствата	71	46	61	-35%	33%	15
ПН 802 Изобразително изкуство	1919	2568	3086	34%	20%	518
ПН 803 Музикално и танцово изкуство	1500	1349	1269	-10%	-6%	-80
ПН 804 Театрално и филмово изкуство	2396	2794	3361	17%	20%	567
ПН 901 Национална сигурност	5840	6941	7741	19%	12%	800
ПН 902 Военно дело	904	1256	1450	39%	15%	194
Общо	238182	199324	201004	-16%	1%	1680

Таблица 2.2. Промяна на броя на действащите студенти по ПН в периода 2015-2020 г. и очакван брой през учебната 2025/2026 г.

Професионално направление (ПН)	Брой действащи студенти 2015/2016 учебна година	Брой действащи студенти 2020/2021 учебна година	Очакван брой действащи студенти 2025/2026 учебна година при запазване на приема от 2020 г.	Промяна на броя на действащите студенти в периода 2015-2020 г. - %	Очаквана промяна на броя на действащите студенти в периода 2020-2025 при запазване на приема от 2020 г. - %	Очаквана промяна на броя на действащите студенти в периода 2020-2025 при запазване на приема от 2020 г. - брой
Неразпределени по ПН	616	622	623	1%	0%	1
ПН 101 Теория и управление на образованието	178	341	423	92%	24%	82
ПН 102 Педагогика	13166	17723	18143	35%	2%	420
ПН 103 Педагогика на обучението по ...	7148	8233	9967	15%	21%	1734
ПН 201 Филология	7403	6657	6697	-10%	1%	40
ПН 202 История и археология	1648	1349	1322	-18%	-2%	-27
ПН 203 Философия	880	687	738	-22%	7%	51
ПН 204 Религия и теология	546	429	506	-21%	18%	77
ПН 301 Социология, антропология и науки за културата	1826	1190	1214	-35%	2%	24
ПН 302 Психология	4365	4722	5069	8%	7%	347
ПН 303 Политически науки	3207	2012	1844	-37%	-8%	-168
ПН 304 Социални дейности	2614	1501	1490	-43%	-1%	-11
ПН 305 Обществени комуникации и информационни науки	5559	3622	3760	-35%	4%	138
ПН 306 Право	10082	7977	8172	-21%	2%	195
ПН 307 Администрация и управление	22314	13775	13704	-38%	-1%	-71
ПН 308 Икономика	51131	30541	28046	-40%	-8%	-2495
ПН 309 Туризм	6479	4049	3396	-38%	-16%	-653
ПН 401 Физически науки	964	744	832	-23%	12%	88
ПН 402 Химически науки	1072	931	939	-13%	1%	8
ПН 403 Биологически науки	2572	2051	2023	-20%	-1%	-28
ПН 404 Науки за земята	1941	1275	1247	-34%	-2%	-28

Професионално направление (ПН)	Брой действащи студенти 2015/2016 учебна година	Брой действащи студенти 2020/2021 учебна година	Очакван брой действащи студенти 2025/2026 учебна година при запазване на приема от 2020 г.	Промяна на броя на действащите студенти в периода 2015-2020 г. - %	Очаквана промяна на броя на действащите студенти в периода 2020-2025 при запазване на приема от 2020 г. - %	Очаквана промяна на броя на действащите студенти в периода 2020-2025 при запазване на приема от 2020 г. - брой
ПН 405 Математика	448	491	543	10%	11%	52
ПН 406 Информатика и компютърни науки	8355	8851	8589	6%	-3%	-262
ПН 501 Машинно инженерство	4901	4324	3928	-12%	-9%	-396
ПН 502 Електротехника, електроника и автоматика	7113	5475	5493	-23%	0%	18
ПН 503 Комуникационна и компютърна техника	8625	9201	9085	7%	-1%	-116
ПН 504 Енергетика	1552	1548	1867	0%	21%	319
ПН 505 Транспорт, корабоплаване и авиация	6064	5408	5265	-11%	-3%	-143
ПН 506 Материали и материалознание	328	339	632	3%	86%	293
ПН 507 Архитектура, строителство и геодезия	6802	5674	5822	-17%	3%	148
ПН 508 Проучване, добив и обработка на полезни изкопаеми	1096	690	601	-37%	-13%	-89
ПН 509 Металургия	237	172	189	-27%	10%	17
ПН 510 Химични технологии	1309	979	1369	-25%	40%	390
ПН 511 Биотехнологии	1015	921	887	-9%	-4%	-34
ПН 512 Хранителни технологии	2370	2298	2309	-3%	0%	11
ПН 513 Общо инженерство	6720	5216	5031	-22%	-4%	-185
ПН 601 Растениевъдство	2801	2198	2105	-22%	-4%	-93
ПН 602 Растителна защита	1244	1131	1206	-9%	7%	75
ПН 603 Животновъдство	905	540	549	-40%	2%	9
ПН 604 Ветеринарна медицина	1288	1646	1667	28%	1%	21
ПН 605 Горско стопанство	1639	1563	1457	-5%	-7%	-106
ПН 701 Медицина	8655	13565	13559	57%	0%	-6
ПН 702 Стоматология	2837	3560	3524	25%	-1%	-36
ПН 703 Фармация	2450	2800	2661	14%	-5%	-139

Професионално направление (ПН)	Брой действащи студенти 2015/2016 учебна година	Брой действащи студенти 2020/2021 учебна година	Очакван брой действащи студенти 2025/2026 учебна година при запазване на приема от 2020 г.	Промяна на броя на действащите студенти в периода 2015-2020 г. - %	Очаквана промяна на броя на действащите студенти в периода 2020-2025 при запазване на приема от 2020 г. - %	Очаквана промяна на броя на действащите студенти в периода 2020-2025 при запазване на приема от 2020 г. - брой
ПН 704 Обществено здраве	3899	2999	2900	-23%	-3%	-99
ПН 705 Здравни грижи	6272	6734	6823	7%	1%	89
ПН 706 Спорт	2174	2223	2309	2%	4%	86
ПН 801 Теория на изкуствата	71	47	62	-34%	33%	15
ПН 802 Изобразително изкуство	1994	2703	3248	36%	20%	545
ПН 803 Музикално и танцово изкуство	1587	1523	1432	-4%	-6%	-91
ПН 804 Театрално и филмово изкуство	2470	2871	3453	16%	20%	582
ПН 901 Национална сигурност	5923	6984	7789	18%	12%	805
ПН 902 Военно дело	908	1265	1460	39%	15%	195
Общо	249763	216370	217966	-13%	1%	1596

Таблица 2.3. Брой завършили ВУ в България български граждани в периода 2016-2020 / Очакван брой завършили ВУ в България български граждани в периода 2021-2025 г. и очаквана промяна в %

Професионални направления	Брой завършили в периода 2016-2020 г.	Очакван брой завършили в периода 2021-2025 г. при запазване на приема от 2020/2021 учебна година	Промяна в %
ПН 101 Теория и управление на образованието	774	1365	76%
ПН 102 Педагогика	17635	22421	27%
ПН 103 Педагогика на обучението по ...	8352	11977	43%
ПН 201 Филология	7491	7277	-3%
ПН 202 История и археология	1843	1632	-11%
ПН 203 Философия	859	892	4%
ПН 204 Религия и теология	588	583	-1%
ПН 301 Социология, антропология и науки за културата	1783	1297	-27%
ПН 302 Психология	5175	6070	17%
ПН 303 Политически науки	3369	2455	-27%
ПН 304 Социални дейности	2508	1705	-32%
ПН 305 Обществени комуникации и информационни науки	5187	4025	-22%
ПН 306 Право	10310	8190	-21%
ПН 307 Администрация и управление	24470	18101	-26%
ПН 308 Икономика	58789	40454	-31%
ПН 309 Туризм	6764	4569	-32%
ПН 401 Физически науки	936	849	-9%
ПН 402 Химически науки	1208	1149	-5%
ПН 403 Биологически науки	2685	2360	-12%
ПН 404 Науки за земята	1955	1413	-28%
ПН 405 Математика	399	430	8%
ПН 406 Информатика и компютърни науки	8937	9029	1%
ПН 501 Машинно инженерство	4977	4411	-11%
ПН 502 Електротехника, електроника и автоматика	7637	6857	-10%
ПН 503 Комуникационна и компютърна техника	8653	8633	0%
ПН 504 Енергетика	1755	2231	27%

Професионални направления	Брой завършили в периода 2016-2020 г.	Очакван брой завършили в периода 2021-2025 г. при запазване на приема от 2020/2021 учебна година	Промяна в %
ПН 505 Транспорт, корабоплаване и авиация	5632	5114	-9%
ПН 506 Материали и материалознание	365	529	45%
ПН 507 Архитектура, строителство и геодезия	6380	5430	-15%
ПН 508 Проучване, добив и обработка на полезни изкопаеми	1014	641	-37%
ПН 509 Металургия	208	127	-39%
ПН 510 Химични технологии	1384	1389	0%
ПН 511 Биотехнологии	853	811	-5%
ПН 512 Хранителни технологии	1909	1906	0%
ПН 513 Общо инженерство	7280	6339	-13%
ПН 601 Растениевъдство	2606	2155	-17%
ПН 602 Растителна защита	1675	1504	-10%
ПН 603 Животновъдство	758	450	-41%
ПН 604 Ветеринарна медицина	863	992	15%
ПН 605 Горско стопанство	1291	1053	-18%
ПН 701 Медицина	3790	4589	21%
ПН 702 Стоматология	1437	1493	4%
ПН 703 Фармация	1738	2363	36%
ПН 704 Обществено здраве	5521	4732	-14%
ПН 705 Здравни грижи	7241	7712	7%
ПН 706 Спорт	3105	3213	3%
ПН 801 Теория на изкуствата	211	178	-15%
ПН 802 Изобразително изкуство	2324	3140	35%
ПН 803 Музикално и танцово изкуство	1697	1661	-2%
ПН 804 Театрално и филмово изкуство	2616	3397	30%
ПН 901 Национална сигурност	5610	6265	12%
ПН 902 Военно дело	888	1234	39%
Общо	263432	238788	-9%

Таблица 2.4. Северозападен район: Промяна на броя на действащите студенти български граждани по ПН в периода 2015-2020 г. и очакван брой през учебната 2025/2026 г.

Професионално направление (ПН)	Брой действащи студенти 2015/2016 учебна година	Брой действащи студенти 2020/2021 учебна година	Очакван брой действащи студенти 2025/2026 учебна година при запазване на приема от 2020 г.	Промяна на броя на действащите студенти в периода 2015-2020 г. - %	Очаквана промяна на броя на действащите студенти в периода 2020-2025 при запазване на приема от 2020 г. - %	Очаквана промяна на броя на действащите студенти в периода 2020-2025 при запазване на приема от 2020 г. - брой
Неразпределени по ПН	0	0	0	-	-	0
ПН 101 Теория и управление на образованието	0	0	0	-	-	0
ПН 102 Педагогика	274	362	262	32%	-28%	-100
ПН 103 Педагогика на обучението по ...	172	319	306	85%	-4%	-13
ПН 201 Филология	0	0	0	-	-	0
ПН 202 История и археология	0	0	0	-	-	0
ПН 203 Философия	0	0	0	-	-	0
ПН 204 Религия и теология	0	0	0	-	-	0
ПН 301 Социология, антропология и науки за културата	0	0	0	-	-	0
ПН 302 Психология	0	0	0	-	-	0
ПН 303 Политически науки	0	0	0	-	-	0
ПН 304 Социални дейности	53	9	14	-83%	60%	5
ПН 305 Обществени комуникации и информационни науки	0	0	0	-	-	0
ПН 306 Право	0	0	0	-	-	0
ПН 307 Администрация и управление	0	0	0	-	-	0
ПН 308 Икономика	0	0	0	-	-	0
ПН 309 Туризъм	0	0	0	-	-	0
ПН 401 Физически науки	0	0	0	-	-	0

Професионално направление (ПН)	Брой действащи студенти 2015/2016 учебна година	Брой действащи студенти 2020/2021 учебна година	Очакван брой действащи студенти 2025/2026 учебна година при запазване на приема от 2020 г.	Промяна на броя на действащите студенти в периода 2015-2020 г. - %	Очаквана промяна на броя на действащите студенти в периода 2020-2025 при запазване на приема от 2020 г. - %	Очаквана промяна на броя на действащите студенти в периода 2020-2025 при запазване на приема от 2020 г. - брой
ПН 402 Химически науки	0	0	0	-	-	0
ПН 403 Биологически науки	0	0	0	-	-	0
ПН 404 Науки за земята	0	0	0	-	-	0
ПН 405 Математика	0	0	0	-	-	0
ПН 406 Информатика и компютърни науки	0	58	63	-	8%	5
ПН 501 Машинно инженерство	0	18	27	-	51%	9
ПН 502 Електротехника, електроника и автоматика	224	224	269	0%	20%	45
ПН 503 Комуникационна и компютърна техника	0	0	0	-	-	0
ПН 504 Енергетика	0	0	0	-	-	0
ПН 505 Транспорт, корабоплаване и авиация	129	241	315	87%	31%	74
ПН 506 Материали и материалознание	0	0	0	-	-	0
ПН 507 Архитектура, строителство и геодезия	0	0	0	-	-	0
ПН 508 Проучване, добив и обработка на полезни изкопаеми	0	0	0	-	-	0
ПН 509 Металургия	0	0	0	-	-	0
ПН 510 Химични технологии	0	0	0	-	-	0
ПН 511 Биотехнологии	0	0	0	-	-	0
ПН 512 Хранителни технологии	0	0	0	-	-	0
ПН 513 Общо инженерство	0	98	91	-	-7%	-7
ПН 601 Растениевъдство	0	0	0	-	-	0
ПН 602 Растителна защита	0	0	0	-	-	0
ПН 603 Животновъдство	0	0	0	-	-	0
ПН 604 Ветеринарна медицина	0	0	0	-	-	0
ПН 605 Горско стопанство	0	0	0	-	-	0

Професионално направление (ПН)	Брой действащи студенти 2015/2016 учебна година	Брой действащи студенти 2020/2021 учебна година	Очакван брой действащи студенти 2025/2026 учебна година при запазване на приема от 2020 г.	Промяна на броя на действащите студенти в периода 2015-2020 г. - %	Очаквана промяна на броя на действащите студенти в периода 2020-2025 при запазване на приема от 2020 г. - %	Очаквана промяна на броя на действащите студенти в периода 2020-2025 при запазване на приема от 2020 г. - брой
ПН 701 Медицина	539	724	877	34%	21%	153
ПН 702 Стоматология	0	0	0	-	-	0
ПН 703 Фармация	0	242	303	-	25%	61
ПН 704 Обществено здраве	382	361	353	-5%	-2%	-8
ПН 705 Здравни грижи	942	894	836	-5%	-6%	-58
ПН 706 Спорт	0	0	0	-	-	0
ПН 801 Теория на изкуствата	0	0	0	-	-	0
ПН 802 Изобразително изкуство	0	0	0	-	-	0
ПН 803 Музикално и танцово изкуство	0	0	0	-	-	0
ПН 804 Театрално и филмово изкуство	0	0	0	-	-	0
ПН 901 Национална сигурност	0	0	0	-	-	0
ПН 902 Военно дело	138	188	294	36%	57%	106
Общо	2853	3738	4011	31%	7%	273

Таблица 2.5. Северозападен район: Промяна на броя на действащите студенти по ПН в периода 2015-2020 г. и очакван брой през учебната 2025/2026 г.

Професионално направление (ПН)	Брой действащ и студенти 2015/2016 учебна година	Брой действащ и студенти 2020/2021 учебна година	Очакван брой действащи студенти 2025/2026 учебна година при запазване на приема от 2020 г.	Промяна на броя на действащите студенти в периода 2015-2020 г. - %	Очаквана промяна на броя на действащите студенти в периода 2020-2025 при запазване на приема от 2020 г. - %	Очаквана промяна на броя на действащите студенти в периода 2020-2025 при запазване на приема от 2020 г. - брой
Неразпределени по ПН	0	0	0	-	-	0
ПН 101 Теория и управление на образованието	0	0	0	-	-	0
ПН 102 Педагогика	275	363	262	32%	-28%	-101
ПН 103 Педагогика на обучението по ...	172	319	307	85%	-4%	-12
ПН 201 Филология	0	0	0	-	-	0
ПН 202 История и археология	0	0	0	-	-	0
ПН 203 Философия	0	0	0	-	-	0
ПН 204 Религия и теология	0	0	0	-	-	0
ПН 301 Социология, антропология и науки за културата	0	0	0	-	-	0
ПН 302 Психология	0	0	0	-	-	0
ПН 303 Политически науки	0	0	0	-	-	0
ПН 304 Социални дейности	53	9	14	-83%	60%	5
ПН 305 Обществени комуникации и информационни науки	0	0	0	-	-	0
ПН 306 Право	0	0	0	-	-	0
ПН 307 Администрация и управление	0	0	0	-	-	0
ПН 308 Икономика	0	0	0	-	-	0
ПН 309 Туризъм	0	0	0	-	-	0
ПН 401 Физически науки	0	0	0	-	-	0
ПН 402 Химически науки	0	0	0	-	-	0
ПН 403 Биологически науки	0	0	0	-	-	0

Професионално направление (ПН)	Брой действащи и студенти 2015/2016 учебна година	Брой действащи и студенти 2020/2021 учебна година	Очакван брой действащи студенти 2025/2026 учебна година при запазване на приема от 2020 г.	Промяна на броя на действащите студенти в периода 2015-2020 г. - %	Очаквана промяна на броя на действащите студенти в периода 2020-2025 при запазване на приема от 2020 г. - %	Очаквана промяна на броя на действащите студенти в периода 2020-2025 при запазване на приема от 2020 г. - брой
ПН 404 Науки за земята	0	0	0	-	-	0
ПН 405 Математика	0	0	0	-	-	0
ПН 406 Информатика и компютърни науки	0	58	63	-	8%	5
ПН 501 Машинно инженерство	0	18	27	-	51%	9
ПН 502 Електротехника, електроника и автоматика	228	226	271	-1%	20%	45
ПН 503 Комуникационна и компютърна техника	0	0	0	-	-	0
ПН 504 Енергетика	0	0	0	-	-	0
ПН 505 Транспорт, корабоплаване и авиация	130	241	318	85%	32%	77
ПН 506 Материали и материалознание	0	0	0	-	-	0
ПН 507 Архитектура, строителство и геодезия	0	0	0	-	-	0
ПН 508 Проучване, добив и обработка на полезни изкопаеми	0	0	0	-	-	0
ПН 509 Металургия	0	0	0	-	-	0
ПН 510 Химични технологии	0	0	0	-	-	0
ПН 511 Биотехнологии	0	0	0	-	-	0
ПН 512 Хранителни технологии	0	0	0	-	-	0
ПН 513 Общо инженерство	0	98	91	-	-7%	-7
ПН 601 Растениевъдство	0	0	0	-	-	0
ПН 602 Растителна защита	0	0	0	-	-	0
ПН 603 Животновъдство	0	0	0	-	-	0
ПН 604 Ветеринарна медицина	0	0	0	-	-	0
ПН 605 Горско стопанство	0	0	0	-	-	0
ПН 701 Медицина	999	1872	2295	87%	23%	423

Професионално направление (ПН)	Брой действащ и студенти 2015/2016 учебна година	Брой действащ и студенти 2020/2021 учебна година	Очакван брой действащи студенти 2025/2026 учебна година при запазване на приема от 2020 г.	Промяна на броя на действащите студенти в периода 2015-2020 г. - %	Очаквана промяна на броя на действащите студенти в периода 2020-2025 при запазване на приема от 2020 г. - %	Очаквана промяна на броя на действащите студенти в периода 2020-2025 при запазване на приема от 2020 г. - брой
ПН 702 Стоматология	0	0	0	-	-	0
ПН 703 Фармация	0	243	307	-	26%	64
ПН 704 Обществено здраве	383	369	363	-4%	-2%	-6
ПН 705 Здравни грижи	943	898	841	-5%	-6%	-57
ПН 706 Спорт	0	0	0	-	-	0
ПН 801 Теория на изкуствата	0	0	0	-	-	0
ПН 802 Изобразително изкуство	0	0	0	-	-	0
ПН 803 Музикално и танцово изкуство	0	0	0	-	-	0
ПН 804 Театрално и филмово изкуство	0	0	0	-	-	0
ПН 901 Национална сигурност	0	0	0	-	-	0
ПН 902 Военно дело	141	188	294	33%	56%	106
Общо	3324	4902	5452	47%	11%	550

Таблица 2.6. Северозападен район: Брой завършили ВУ в България български граждани в периода 2016-2020 / Очакван брой завършили ВУ в България български граждани в периода 2021-2025 г. и очаквана промяна в %

Професионални направления	Брой завършили в периода 2016-2020 г.	Очакван брой завършили в периода 2021-2025 г. при запазване на приема от 2020/2021 учебна година	Промяна в %
ПН 101 Теория и управление на образованието	0	0	-
ПН 102 Педагогика	197	400	103%
ПН 103 Педагогика на обучението по ...	130	422	223%
ПН 201 Филология	0	0	-
ПН 202 История и археология	0	0	-
ПН 203 Философия	0	0	-
ПН 204 Религия и теология	0	0	-
ПН 301 Социология, антропология и науки за културата	0	0	-
ПН 302 Психология	0	0	-
ПН 303 Политически науки	0	0	-
ПН 304 Социални дейности	34	14	-60%
ПН 305 Обществени комуникации и информационни науки	0	0	-
ПН 306 Право	0	0	-
ПН 307 Администрация и управление	0	0	-
ПН 308 Икономика	0	0	-
ПН 309 Туризм	0	0	-
ПН 401 Физически науки	0	0	-
ПН 402 Химически науки	0	0	-
ПН 403 Биологически науки	0	0	-
ПН 404 Науки за земята	0	0	-
ПН 405 Математика	0	0	-
ПН 406 Информатика и компютърни науки	14	66	360%
ПН 501 Машинно инженерство	2	25	1031%
ПН 502 Електротехника, електроника и автоматика	197	312	59%
ПН 503 Комуникационна и компютърна техника	0	0	-
ПН 504 Енергетика	0	0	-

Професионални направления	Брой завършили в периода 2016-2020 г.	Очакван брой завършили в периода 2021-2025 г. при запазване на приема от 2020/2021 учебна година	Промяна в %
ПН 505 Транспорт, корабоплаване и авиация	165	301	83%
ПН 506 Материали и материалознание	0	0	-
ПН 507 Архитектура, строителство и геодезия	0	0	-
ПН 508 Проучване, добив и обработка на полезни изкопаеми	0	0	-
ПН 509 Металургия	0	0	-
ПН 510 Химични технологии	0	0	-
ПН 511 Биотехнологии	0	0	-
ПН 512 Хранителни технологии	0	0	-
ПН 513 Общо инженерство	20	119	483%
ПН 601 Растениевъдство	0	0	-
ПН 602 Растителна защита	0	0	-
ПН 603 Животновъдство	0	0	-
ПН 604 Ветеринарна медицина	0	0	-
ПН 605 Горско стопанство	0	0	-
ПН 701 Медицина	404	634	57%
ПН 702 Стоматология	0	0	-
ПН 703 Фармация	19	271	1357%
ПН 704 Обществено здраве	579	602	4%
ПН 705 Здравни грижи	949	1008	6%
ПН 706 Спорт	0	0	-
ПН 801 Теория на изкуствата	0	0	-
ПН 802 Изобразително изкуство	0	0	-
ПН 803 Музикално и танцово изкуство	0	0	-
ПН 804 Театрално и филмово изкуство	0	0	-
ПН 901 Национална сигурност	0	0	-
ПН 902 Военно дело	108	220	103%
Общо	2819	4394	56%

Таблица 2.7. Североизточен район: Промяна на броя на действащите студенти български граждани по ПН в периода 2015-2020 г. и очакван брой през учебната 2025/2026 г.

Професионално направление (ПН)	Брой действащи студенти 2015/2016 учебна година	Брой действащи студенти 2020/2021 учебна година	Очакван брой действащи студенти 2025/2026 учебна година при запазване на приема от 2020 г.	Промяна на броя на действащите студенти в периода 2015-2020 г. - %	Очаквана промяна на броя на действащите студенти в периода 2020-2025 при запазване на приема от 2020 г. - %	Очаквана промяна на броя на действащите студенти в периода 2020-2025 при запазване на приема от 2020 г. - брой
Неразпределени по ПН	0	0	0	-	-	0
ПН 101 Теория и управление на образованието	27	51	58	89%	15%	7
ПН 102 Педагогика	1969	2533	2725	29%	8%	192
ПН 103 Педагогика на обучението по ...	913	999	1192	9%	19%	193
ПН 201 Филология	719	606	632	-16%	4%	26
ПН 202 История и археология	154	143	77	-7%	-46%	-66
ПН 203 Философия	0	0	0	-	-	0
ПН 204 Религия и теология	48	40	37	-17%	-9%	-3
ПН 301 Социология, антропология и науки за културата	0	0	0	-	-	0
ПН 302 Психология	519	485	467	-7%	-4%	-18
ПН 303 Политически науки	89	21	19	-76%	-12%	-2
ПН 304 Социални дейности	786	423	371	-46%	-12%	-52
ПН 305 Обществени комуникации и информационни науки	194	50	28	-74%	-44%	-22
ПН 306 Право	974	663	399	-32%	-40%	-264
ПН 307 Администрация и управление	2314	1082	877	-53%	-19%	-205
ПН 308 Икономика	8869	4290	3467	-52%	-19%	-823
ПН 309 Туризъм	1776	1339	1120	-25%	-16%	-219
ПН 401 Физически науки	94	74	73	-21%	-1%	-1
ПН 402 Химически науки	96	99	117	3%	18%	18
ПН 403 Биологически науки	180	90	98	-50%	9%	8

Професионално направление (ПН)	Брой действащи студенти 2015/2016 учебна година	Брой действащи студенти 2020/2021 учебна година	Очакван брой действащи студенти 2025/2026 учебна година при запазване на приема от 2020 г.	Промяна на броя на действащите студенти в периода 2015-2020 г. - %	Очаквана промяна на броя на действащите студенти в периода 2020-2025 при запазване на приема от 2020 г. - %	Очаквана промяна на броя на действащите студенти в периода 2020-2025 при запазване на приема от 2020 г. - брой
ПН 404 Науки за земята	0	125	140	-	12%	15
ПН 405 Математика	15	41	69	173%	69%	28
ПН 406 Информатика и компютърни науки	1080	909	1028	-16%	13%	119
ПН 501 Машинно инженерство	381	290	307	-24%	6%	17
ПН 502 Електротехника, електроника и автоматика	728	332	412	-54%	24%	80
ПН 503 Комуникационна и компютърна техника	1897	2343	2207	24%	-6%	-136
ПН 504 Енергетика	464	378	394	-19%	4%	16
ПН 505 Транспорт, корабоплаване и авиация	3733	2917	2588	-22%	-11%	-329
ПН 506 Материали и материалознание	0	0	0	-	-	0
ПН 507 Архитектура, строителство и геодезия	972	939	1050	-3%	12%	111
ПН 508 Проучване, добив и обработка на полезни изкопаеми	0	0	0	-	-	0
ПН 509 Металургия	0	0	0	-	-	0
ПН 510 Химични технологии	0	0	0	-	-	0
ПН 511 Биотехнологии	0	0	0	-	-	0
ПН 512 Хранителни технологии	0	0	0	-	-	0
ПН 513 Общо инженерство	940	744	652	-21%	-12%	-92
ПН 601 Растениевъдство	220	208	263	-5%	26%	55
ПН 602 Растителна защита	236	115	140	-51%	21%	25
ПН 603 Животновъдство	0	0	0	-	-	0
ПН 604 Ветеринарна медицина	0	0	0	-	-	0
ПН 605 Горско стопанство	0	0	0	-	-	0
ПН 701 Медицина	1022	1279	1290	25%	1%	11
ПН 702 Стоматология	379	417	437	10%	5%	20

Професионално направление (ПН)	Брой действащи студенти 2015/2016 учебна година	Брой действащи студенти 2020/2021 учебна година	Очакван брой действащи студенти 2025/2026 учебна година при запазване на приема от 2020 г.	Промяна на броя на действащите студенти в периода 2015-2020 г. - %	Очаквана промяна на броя на действащите студенти в периода 2020-2025 при запазване на приема от 2020 г. - %	Очаквана промяна на броя на действащите студенти в периода 2020-2025 при запазване на приема от 2020 г. - брой
ПН 703 Фармация	304	351	417	15%	19%	66
ПН 704 Обществено здраве	420	346	371	-18%	7%	25
ПН 705 Здравни грижи	1060	1534	1604	45%	5%	70
ПН 706 Спорт	0	0	0	-	-	0
ПН 801 Теория на изкуствата	0	0	0	-	-	0
ПН 802 Изобразително изкуство	68	34	30	-50%	-11%	-4
ПН 803 Музикално и танцово изкуство	104	76	72	-27%	-5%	-4
ПН 804 Театрално и филмово изкуство	0	0	0	-	-	0
ПН 901 Национална сигурност	1351	777	810	-42%	4%	33
ПН 902 Военно дело	179	350	333	96%	-5%	-17
Общо	35274	27493	26370	-22%	-4%	-1123

Таблица 2.8. Североизточен район: Промяна на броя на действащите студенти по ПН в периода 2015-2020 г. и очакван брой през учебната 2025/2026 г.

Професионално направление (ПН)	Брой действащи студенти 2015/2016 учебна година	Брой действащи студенти 2020/2021 учебна година	Очакван брой действащи студенти 2025/2026 учебна година при запазване на приема от 2020 г.	Промяна на броя на действащите студенти в периода 2015-2020 г. - %	Очаквана промяна на броя на действащите студенти в периода 2020-2025 при запазване на приема от 2020 г. - %	Очаквана промяна на броя на действащите студенти в периода 2020-2025 при запазване на приема от 2020 г. - брой
Неразпределени по ПН	0	0	0	-	-	0
ПН 101 Теория и управление на образованието	27	51	57	89%	13%	6
ПН 102 Педагогика	1973	2534	2718	28%	7%	184
ПН 103 Педагогика на обучението по ...	915	999	1195	9%	20%	196
ПН 201 Филология	729	611	637	-16%	4%	26
ПН 202 История и археология	154	143	77	-7%	-46%	-66
ПН 203 Философия	0	0	0	-	-	0
ПН 204 Религия и теология	49	40	37	-18%	-9%	-3
ПН 301 Социология, антропология и науки за културата	0	0	0	-	-	0
ПН 302 Психология	532	511	492	-4%	-4%	-19
ПН 303 Политически науки	93	24	21	-74%	-11%	-3
ПН 304 Социални дейности	791	428	375	-46%	-12%	-53
ПН 305 Обществени комуникации и информационни науки	201	53	30	-74%	-44%	-23
ПН 306 Право	974	663	399	-32%	-40%	-264
ПН 307 Администрация и управление	2460	1188	964	-52%	-19%	-224
ПН 308 Икономика	9039	4433	3585	-51%	-19%	-848
ПН 309 Туризм	1825	1482	1241	-19%	-16%	-241
ПН 401 Физически науки	94	74	73	-21%	-1%	-1
ПН 402 Химически науки	96	99	117	3%	18%	18
ПН 403 Биологически науки	180	90	98	-50%	9%	8

Професионално направление (ПН)	Брой действащи студенти 2015/2016 учебна година	Брой действащи студенти 2020/2021 учебна година	Очакван брой действащи студенти 2025/2026 учебна година при запазване на приема от 2020 г.	Промяна на броя на действащите студенти в периода 2015-2020 г. - %	Очаквана промяна на броя на действащите студенти в периода 2020-2025 при запазване на приема от 2020 г. - %	Очаквана промяна на броя на действащите студенти в периода 2020-2025 при запазване на приема от 2020 г. - брой
ПН 404 Науки за земята	0	126	141	-	12%	15
ПН 405 Математика	15	41	70	173%	70%	29
ПН 406 Информатика и компютърни науки	1101	963	1088	-13%	13%	125
ПН 501 Машинно инженерство	384	298	315	-22%	6%	17
ПН 502 Електротехника, електроника и автоматика	737	338	419	-54%	24%	81
ПН 503 Комуникационна и компютърна техника	1936	2377	2240	23%	-6%	-137
ПН 504 Енергетика	466	382	399	-18%	4%	17
ПН 505 Транспорт, корабоплаване и авиация	3952	3471	3102	-12%	-11%	-369
ПН 506 Материали и материалознание	0	0	0	-	-	0
ПН 507 Архитектура, строителство и геодезия	986	966	1080	-2%	12%	114
ПН 508 Проучване, добив и обработка на полезни изкопаеми	0	0	0	-	-	0
ПН 509 Металургия	0	0	0	-	-	0
ПН 510 Химични технологии	0	0	0	-	-	0
ПН 511 Биотехнологии	0	0	0	-	-	0
ПН 512 Хранителни технологии	0	0	0	-	-	0
ПН 513 Общо инженерство	995	753	660	-24%	-12%	-93
ПН 601 Растениевъдство	221	211	269	-5%	28%	58
ПН 602 Растителна защита	236	115	140	-51%	21%	25
ПН 603 Животновъдство	0	0	0	-	-	0
ПН 604 Ветеринарна медицина	0	0	0	-	-	0
ПН 605 Горско стопанство	0	0	0	-	-	0
ПН 701 Медицина	1749	2728	2784	56%	2%	56
ПН 702 Стоматология	548	641	672	17%	5%	31

Професионално направление (ПН)	Брой действащи студенти 2015/2016 учебна година	Брой действащи студенти 2020/2021 учебна година	Очакван брой действащи студенти 2025/2026 учебна година при запазване на приема от 2020 г.	Промяна на броя на действащите студенти в периода 2015-2020 г. - %	Очаквана промяна на броя на действащите студенти в периода 2020-2025 при запазване на приема от 2020 г. - %	Очаквана промяна на броя на действащите студенти в периода 2020-2025 при запазване на приема от 2020 г. - брой
ПН 703 Фармация	332	366	439	10%	20%	73
ПН 704 Обществено здраве	426	349	376	-18%	8%	27
ПН 705 Здравни грижи	1068	1541	1612	44%	5%	71
ПН 706 Спорт	0	0	0	-	-	0
ПН 801 Теория на изкуствата	0	0	0	-	-	0
ПН 802 Изобразително изкуство	69	34	30	-51%	-11%	-4
ПН 803 Музикално и танцово изкуство	105	77	73	-27%	-5%	-4
ПН 804 Театрално и филмово изкуство	0	0	0	-	-	0
ПН 901 Национална сигурност	1427	781	815	-45%	4%	34
ПН 902 Военно дело	179	350	332	96%	-5%	-18
Общо	37064	30331	29172	-18%	-4%	-1159

Таблица 2.9. Североизточен район: Брой завършили ВУ в България български граждани в периода 2016-2020 / Очакван брой завършили ВУ в България български граждани в периода 2021-2025 г. и очаквана промяна в %

Професионални направления	Брой завършили в периода 2016-2020 г.	Очакван брой завършили в периода 2021-2025 г. при запазване на приема от 2020/2021 учебна година	Промяна в %
ПН 101 Теория и управление на образованието	106	208	95%
ПН 102 Педагогика	2796	3372	21%
ПН 103 Педагогика на обучението по ...	1126	1478	31%
ПН 201 Филология	845	703	-17%
ПН 202 История и археология	195	136	-30%
ПН 203 Философия	0	0	-
ПН 204 Религия и теология	39	49	25%
ПН 301 Социология, антропология и науки за културата	0	0	-
ПН 302 Психология	588	631	7%
ПН 303 Политически науки	70	28	-61%
ПН 304 Социални дейности	805	463	-43%
ПН 305 Обществени комуникации и информационни науки	165	44	-73%
ПН 306 Право	1413	545	-61%
ПН 307 Администрация и управление	2285	1348	-41%
ПН 308 Икономика	9506	5518	-42%
ПН 309 Туризм	2021	1635	-19%
ПН 401 Физически науки	104	80	-23%
ПН 402 Химически науки	126	135	8%
ПН 403 Биологически науки	198	112	-43%
ПН 404 Науки за земята	78	152	95%
ПН 405 Математика	36	48	32%
ПН 406 Информатика и компютърни науки	1100	1053	-4%
ПН 501 Машинно инженерство	370	332	-10%
ПН 502 Електротехника, електроника и автоматика	707	472	-33%
ПН 503 Комуникационна и компютърна техника	1815	2239	23%
ПН 504 Енергетика	529	509	-4%

Професионални направления	Брой завършили в периода 2016-2020 г.	Очакван брой завършили в периода 2021-2025 г. при запазване на приема от 2020/2021 учебна година	Промяна в %
ПН 505 Транспорт, корабоплаване и авиация	3478	2983	-14%
ПН 506 Материали и материалознание	0	0	-
ПН 507 Архитектура, строителство и геодезия	938	971	4%
ПН 508 Проучване, добив и обработка на полезни изкопаеми	0	0	-
ПН 509 Металургия	0	0	-
ПН 510 Химични технологии	0	0	-
ПН 511 Биотехнологии	0	0	-
ПН 512 Хранителни технологии	0	0	-
ПН 513 Общо инженерство	941	881	-6%
ПН 601 Растениевъдство	207	250	20%
ПН 602 Растителна защита	284	166	-42%
ПН 603 Животновъдство	0	0	-
ПН 604 Ветеринарна медицина	0	0	-
ПН 605 Горско стопанство	0	0	-
ПН 701 Медицина	735	1018	39%
ПН 702 Стоматология	264	319	21%
ПН 703 Фармация	262	381	45%
ПН 704 Обществено здраве	705	605	-14%
ПН 705 Здравни грижи	1549	1828	18%
ПН 706 Спорт	0	0	-
ПН 801 Теория на изкуствата	0	0	-
ПН 802 Изобразително изкуство	73	36	-51%
ПН 803 Музикално и танцово изкуство	83	94	13%
ПН 804 Театрално и филмово изкуство	0	0	-
ПН 901 Национална сигурност	929	677	-27%
ПН 902 Военно дело	159	311	95%
Общо	37628	31806	-15%

Таблица 2.10. Северен централен район: Промяна на броя на действащите студенти български граждани по ПН в периода 2015-2020 г. и очакван брой през учебната 2025/2026 г.

Професионално направление (ПН)	Брой действащи студенти 2015/2016 учебна година	Брой действащи студенти 2020/2021 учебна година	Очакван брой действащи студенти 2025/2026 учебна година при запазване на приема от 2020 г.	Промяна на броя на действащите студенти в периода 2015-2020 г. - %	Очаквана промяна на броя на действащите студенти в периода 2020-2025 при запазване на приема от 2020 г. - %	Очаквана промяна на броя на действащите студенти в периода 2020-2025 при запазване на приема от 2020 г. - брой
Неразпределени по ПН	0	0	0	-	-	0
ПН 101 Теория и управление на образованието	52	99	88	90%	-11%	-11
ПН 102 Педагогика	2444	3793	3832	55%	1%	39
ПН 103 Педагогика на обучението по ...	1244	1635	2296	31%	40%	661
ПН 201 Филология	1064	1056	1090	-1%	3%	34
ПН 202 История и археология	250	145	184	-42%	27%	39
ПН 203 Философия	175	130	151	-26%	16%	21
ПН 204 Религия и теология	89	60	92	-33%	54%	32
ПН 301 Социология, антропология и науки за културата	164	105	113	-36%	8%	8
ПН 302 Психология	792	963	1034	22%	7%	71
ПН 303 Политически науки	380	142	165	-63%	16%	23
ПН 304 Социални дейности	528	372	365	-30%	-2%	-7
ПН 305 Обществени комуникации и информационни науки	260	90	127	-65%	42%	37
ПН 306 Право	1835	1373	1200	-25%	-13%	-173
ПН 307 Администрация и управление	4874	2884	2837	-41%	-2%	-47
ПН 308 Икономика	12225	5047	5280	-59%	5%	233
ПН 309 Туризм	247	190	190	-23%	0%	0
ПН 401 Физически науки	0	0	0	-	-	0
ПН 402 Химически науки	0	0	0	-	-	0
ПН 403 Биологически науки	0	0	0	-	-	0
ПН 404 Науки за земята	111	60	69	-46%	15%	9

Професионално направление (ПН)	Брой действащи студенти 2015/2016 учебна година	Брой действащи студенти 2020/2021 учебна година	Очакван брой действащи студенти 2025/2026 учебна година при запазване на приема от 2020 г.	Промяна на броя на действащите студенти в периода 2015-2020 г. - %	Очаквана промяна на броя на действащите студенти в периода 2020-2025 при запазване на приема от 2020 г. - %	Очаквана промяна на броя на действащите студенти в периода 2020-2025 при запазване на приема от 2020 г. - брой
ПН 405 Математика	35	47	69	34%	48%	22
ПН 406 Информатика и компютърни науки	663	534	582	-19%	9%	48
ПН 501 Машинно инженерство	1730	1319	1040	-24%	-21%	-279
ПН 502 Електротехника, електроника и автоматика	1610	1252	1135	-22%	-9%	-117
ПН 503 Комуникационна и компютърна техника	1472	1071	1236	-27%	15%	165
ПН 504 Енергетика	0	0	0	-	-	0
ПН 505 Транспорт, корабоплаване и авиация	820	635	647	-23%	2%	12
ПН 506 Материали и материалознание	178	202	329	13%	63%	127
ПН 507 Архитектура, строителство и геодезия	47	50	74	6%	49%	24
ПН 508 Проучване, добив и обработка на полезни изкопаеми	0	0	0	-	-	0
ПН 509 Металургия	0	0	0	-	-	0
ПН 510 Химични технологии	103	101	154	-2%	53%	53
ПН 511 Биотехнологии	92	68	64	-26%	-5%	-4
ПН 512 Хранителни технологии	122	67	81	-45%	21%	14
ПН 513 Общо инженерство	1694	1176	1095	-31%	-7%	-81
ПН 601 Растениевъдство	40	73	101	83%	38%	28
ПН 602 Растителна защита	0	0	0	-	-	0
ПН 603 Животновъдство	0	0	0	-	-	0
ПН 604 Ветеринарна медицина	0	0	0	-	-	0
ПН 605 Горско стопанство	0	0	0	-	-	0
ПН 701 Медицина	0	0	0	-	-	0
ПН 702 Стоматология	0	0	0	-	-	0
ПН 703 Фармация	0	0	0	-	-	0

Професионално направление (ПН)	Брой действащи студенти 2015/2016 учебна година	Брой действащи студенти 2020/2021 учебна година	Очакван брой действащи студенти 2025/2026 учебна година при запазване на приема от 2020 г.	Промяна на броя на действащите студенти в периода 2015-2020 г. - %	Очаквана промяна на броя на действащите студенти в периода 2020-2025 при запазване на приема от 2020 г. - %	Очаквана промяна на броя на действащите студенти в периода 2020-2025 при запазване на приема от 2020 г. - брой
ПН 704 Обществено здраве	211	221	243	5%	10%	22
ПН 705 Здравни грижи	300	382	395	27%	3%	13
ПН 706 Спорт	0	0	0	-	-	0
ПН 801 Теория на изкуствата	0	0	0	-	-	0
ПН 802 Изобразително изкуство	193	200	226	4%	13%	26
ПН 803 Музикално и танцово изкуство	0	0	0	-	-	0
ПН 804 Театрално и филмово изкуство	0	0	0	-	-	0
ПН 901 Национална сигурност	635	733	777	15%	6%	44
ПН 902 Военно дело	304	537	559	77%	4%	22
Общо	36983	26812	27925	-28%	4%	1113

Таблица 2.11. Северен централен район: Промяна на броя на действащите студенти по ПН в периода 2015-2020 г. и очакван брой през учебната 2025/2026 г.

Професионално направление (ПН)	Брой действащи студенти 2015/2016 учебна година	Брой действащи студенти 2020/2021 учебна година	Очакван брой действащи студенти 2025/2026 учебна година при запазване на приема от 2020 г.	Промяна на броя на действащите студенти в периода 2015-2020 г. - %	Очаквана промяна на броя на действащите студенти в периода 2020-2025 при запазване на приема от 2020 г. - %	Очаквана промяна на броя на действащите студенти в периода 2020-2025 при запазване на приема от 2020 г. - брой
Неразпределени по ПН	16	0	0	-100%	-	0
ПН 101 Теория и управление на образованието	54	99	86	83%	-13%	-13
ПН 102 Педагогика	2450	3808	3835	55%	1%	27
ПН 103 Педагогика на обучението по ...	1250	1640	2310	31%	41%	670
ПН 201 Филология	1081	1081	1115	0%	3%	34
ПН 202 История и археология	259	147	187	-43%	27%	40
ПН 203 Философия	175	132	154	-25%	16%	22
ПН 204 Религия и теология	90	60	93	-33%	54%	33
ПН 301 Социология, антропология и науки за културата	164	107	115	-35%	8%	8
ПН 302 Психология	806	977	1048	21%	7%	71
ПН 303 Политически науки	399	146	170	-63%	17%	24
ПН 304 Социални дейности	529	374	367	-29%	-2%	-7
ПН 305 Обществени комуникации и информационни науки	265	91	129	-66%	41%	38
ПН 306 Право	1848	1380	1205	-25%	-13%	-175
ПН 307 Администрация и управление	4904	2938	2895	-40%	-1%	-43
ПН 308 Икономика	12313	5083	5322	-59%	5%	239
ПН 309 Туризъм	251	193	194	-23%	0%	1
ПН 401 Физически науки	0	0	0	-	-	0
ПН 402 Химически науки	0	0	0	-	-	0
ПН 403 Биологически науки	0	0	0	-	-	0
ПН 404 Науки за земята	111	60	69	-46%	15%	9

Професионално направление (ПН)	Брой действащи студенти 2015/2016 учебна година	Брой действащи студенти 2020/2021 учебна година	Очакван брой действащи студенти 2025/2026 учебна година при запазване на приема от 2020 г.	Промяна на броя на действащите студенти в периода 2015-2020 г. - %	Очаквана промяна на броя на действащите студенти в периода 2020-2025 при запазване на приема от 2020 г. - %	Очаквана промяна на броя на действащите студенти в периода 2020-2025 при запазване на приема от 2020 г. - брой
ПН 405 Математика	35	47	70	34%	49%	23
ПН 406 Информатика и компютърни науки	674	550	599	-18%	9%	49
ПН 501 Машинно инженерство	1747	1330	1047	-24%	-21%	-283
ПН 502 Електротехника, електроника и автоматика	1620	1255	1137	-23%	-9%	-118
ПН 503 Комуникационна и компютърна техника	1483	1078	1245	-27%	15%	167
ПН 504 Енергетика	0	0	0	-	-	0
ПН 505 Транспорт, корабоплаване и авиация	829	640	657	-23%	3%	17
ПН 506 Материали и материалознание	180	203	331	13%	63%	128
ПН 507 Архитектура, строителство и геодезия	48	50	74	4%	49%	24
ПН 508 Проучване, добив и обработка на полезни изкопаеми	0	0	0	-	-	0
ПН 509 Металургия	0	0	0	-	-	0
ПН 510 Химични технологии	103	101	154	-2%	53%	53
ПН 511 Биотехнологии	93	70	66	-25%	-5%	-4
ПН 512 Хранителни технологии	123	67	81	-46%	21%	14
ПН 513 Общо инженерство	1702	1187	1105	-30%	-7%	-82
ПН 601 Растениевъдство	40	73	102	83%	40%	29
ПН 602 Растителна защита	0	0	0	-	-	0
ПН 603 Животновъдство	0	0	0	-	-	0
ПН 604 Ветеринарна медицина	0	0	0	-	-	0
ПН 605 Горско стопанство	0	0	0	-	-	0
ПН 701 Медицина	0	0	0	-	-	0
ПН 702 Стоматология	0	0	0	-	-	0
ПН 703 Фармация	0	0	0	-	-	0

Професионално направление (ПН)	Брой действащи студенти 2015/2016 учебна година	Брой действащи студенти 2020/2021 учебна година	Очакван брой действащи студенти 2025/2026 учебна година при запазване на приема от 2020 г.	Промяна на броя на действащите студенти в периода 2015-2020 г. - %	Очаквана промяна на броя на действащите студенти в периода 2020-2025 при запазване на приема от 2020 г. - %	Очаквана промяна на броя на действащите студенти в периода 2020-2025 при запазване на приема от 2020 г. - брой
ПН 704 Обществено здраве	319	238	263	-25%	11%	25
ПН 705 Здравни грижи	300	384	397	28%	3%	13
ПН 706 Спорт	0	0	0	-	-	0
ПН 801 Теория на изкуствата	0	0	0	-	-	0
ПН 802 Изобразително изкуство	197	211	239	7%	13%	28
ПН 803 Музикално и танцово изкуство	0	0	0	-	-	0
ПН 804 Театрално и филмово изкуство	0	0	0	-	-	0
ПН 901 Национална сигурност	635	734	778	16%	6%	44
ПН 902 Военно дело	304	537	558	77%	4%	21
Общо	37397	27071	28198	-28%	4%	1127

Таблица 2.12. Северен централен район: Брой завършили ВУ в България български граждани в периода 2016-2020 / Очакван брой завършили ВУ в България български граждани в периода 2021-2025 г. и очаквана промяна в %

Професионални направления	Брой завършили в периода 2016-2020 г.	Очакван брой завършили в периода 2021-2025 г. при запазване на приема от 2020/2021 учебна година	Промяна в %
ПН 101 Теория и управление на образованието	162	354	118%
ПН 102 Педагогика	3689	4890	33%
ПН 103 Педагогика на обучението по ...	1465	2652	81%
ПН 201 Филология	1162	1219	5%
ПН 202 История и археология	296	204	-31%
ПН 203 Философия	179	181	1%
ПН 204 Религия и теология	110	98	-11%
ПН 301 Социология, антропология и науки за културата	170	122	-29%
ПН 302 Психология	1021	1324	30%
ПН 303 Политически науки	451	214	-52%
ПН 304 Социални дейности	462	429	-7%
ПН 305 Обществени комуникации и информационни науки	227	123	-46%
ПН 306 Право	1639	1320	-19%
ПН 307 Администрация и управление	4886	3937	-19%
ПН 308 Икономика	13320	7347	-45%
ПН 309 Туризм	261	253	-3%
ПН 401 Физически науки	0	0	-
ПН 402 Химически науки	0	0	-
ПН 403 Биологически науки	0	0	-
ПН 404 Науки за земята	109	74	-32%
ПН 405 Математика	37	50	35%
ПН 406 Информатика и компютърни науки	621	607	-2%
ПН 501 Машинно инженерство	1781	1310	-26%
ПН 502 Електротехника, електроника и автоматика	1709	1514	-11%
ПН 503 Комуникационна и компютърна техника	1317	1135	-14%
ПН 504 Енергетика	0	0	-

Професионални направления	Брой завършили в периода 2016-2020 г.	Очакван брой завършили в периода 2021-2025 г. при запазване на приема от 2020/2021 учебна година	Промяна в %
ПН 505 Транспорт, корабоплаване и авиация	748	695	-7%
ПН 506 Материали и материалознание	191	290	52%
ПН 507 Архитектура, строителство и геодезия	35	61	73%
ПН 508 Проучване, добив и обработка на полезни изкопаеми	0	0	-
ПН 509 Металургия	0	0	-
ПН 510 Химични технологии	100	152	52%
ПН 511 Биотехнологии	90	61	-32%
ПН 512 Хранителни технологии	108	63	-42%
ПН 513 Общо инженерство	1665	1432	-14%
ПН 601 Растениевъдство	65	92	43%
ПН 602 Растителна защита	0	0	-
ПН 603 Животновъдство	0	0	-
ПН 604 Ветеринарна медицина	0	0	-
ПН 605 Горско стопанство	0	0	-
ПН 701 Медицина	0	0	-
ПН 702 Стоматология	0	0	-
ПН 703 Фармация	0	0	-
ПН 704 Обществено здраве	284	391	38%
ПН 705 Здравни грижи	298	453	52%
ПН 706 Спорт	0	0	-
ПН 801 Теория на изкуствата	0	0	-
ПН 802 Изобразително изкуство	226	237	5%
ПН 803 Музикално и танцово изкуство	0	0	-
ПН 804 Театрално и филмово изкуство	0	0	-
ПН 901 Национална сигурност	666	644	-3%
ПН 902 Военно дело	224	500	123%
Общо	39774	34427	-13%

Таблица 2.13. Югозападен район: Промяна на броя на действащите студенти български граждани по ПН в периода 2015-2020 г. и очакван брой през учебната 2025/2026 г.

Професионално направление (ПН)	Брой действащи студенти 2015/2016 учебна година	Брой действащи студенти 2020/2021 учебна година	Очакван брой действащи студенти 2025/2026 учебна година при запазване на приема от 2020 г.	Промяна на броя на действащите студенти в периода 2015-2020 г. - %	Очаквана промяна на броя на действащите студенти в периода 2020-2025 при запазване на приема от 2020 г. - %	Очаквана промяна на броя на действащите студенти в периода 2020-2025 при запазване на приема от 2020 г. - брой
Неразпределени по ПН	317	434	435	37%	0%	1
ПН 101 Теория и управление на образованието	38	119	190	213%	60%	71
ПН 102 Педагогика	3856	4743	5627	23%	19%	884
ПН 103 Педагогика на обучението по ...	2377	2379	2424	0%	2%	45
ПН 201 Филология	3368	3040	3129	-10%	3%	89
ПН 202 История и археология	986	867	867	-12%	0%	0
ПН 203 Философия	612	497	532	-19%	7%	35
ПН 204 Религия и теология	318	257	303	-19%	18%	46
ПН 301 Социология, антропология и науки за културата	1275	904	915	-29%	1%	11
ПН 302 Психология	1716	1724	1862	0%	8%	138
ПН 303 Политически науки	2280	1576	1387	-31%	-12%	-189
ПН 304 Социални дейности	725	445	455	-39%	2%	10
ПН 305 Обществени комуникации и информационни науки	4885	3309	3394	-32%	3%	85
ПН 306 Право	5351	4692	5155	-12%	10%	463
ПН 307 Администрация и управление	9884	6112	6000	-38%	-2%	-112
ПН 308 Икономика	21457	15820	14272	-26%	-10%	-1548
ПН 309 Туризъм	1847	1042	956	-44%	-8%	-86
ПН 401 Физически науки	448	446	478	0%	7%	32
ПН 402 Химически науки	381	344	286	-10%	-17%	-58
ПН 403 Биологически науки	936	851	817	-9%	-4%	-34
ПН 404 Науки за земята	1345	820	861	-39%	5%	41
ПН 405 Математика	330	322	298	-2%	-7%	-24

Професионално направление (ПН)	Брой действащи студенти 2015/2016 учебна година	Брой действащи студенти 2020/2021 учебна година	Очакван брой действащи студенти 2025/2026 учебна година при запазване на приема от 2020 г.	Промяна на броя на действащите студенти в периода 2015-2020 г. - %	Очаквана промяна на броя на действащите студенти в периода 2020-2025 при запазване на приема от 2020 г. - %	Очаквана промяна на броя на действащите студенти в периода 2020-2025 при запазване на приема от 2020 г. - брой
ПН 406 Информатика и компютърни науки	4609	4982	4825	8%	-3%	-157
ПН 501 Машинно инженерство	1353	1003	967	-26%	-4%	-36
ПН 502 Електротехника, електроника и автоматика	2776	2050	2160	-26%	5%	110
ПН 503 Комуникационна и компютърна техника	3783	3696	3551	-2%	-4%	-145
ПН 504 Енергетика	546	566	716	4%	26%	150
ПН 505 Транспорт, корабоплаване и авиация	768	725	794	-6%	10%	69
ПН 506 Материали и материалознание	97	107	246	10%	130%	139
ПН 507 Архитектура, строителство и геодезия	5354	4406	4422	-18%	0%	16
ПН 508 Проучване, добив и обработка на полезни изкопаеми	909	565	491	-38%	-13%	-74
ПН 509 Металургия	236	172	189	-27%	10%	17
ПН 510 Химични технологии	951	647	950	-32%	47%	303
ПН 511 Биотехнологии	612	481	472	-21%	-2%	-9
ПН 512 Хранителни технологии	0	0	0	-	-	0
ПН 513 Общо инженерство	2814	2322	2453	-17%	6%	131
ПН 601 Растениевъдство	247	236	249	-4%	6%	13
ПН 602 Растителна защита	153	121	212	-21%	75%	91
ПН 603 Животновъдство	0	0	0	-	-	0
ПН 604 Ветеринарна медицина	330	351	266	6%	-24%	-85
ПН 605 Горско стопанство	1634	1553	1447	-5%	-7%	-106
ПН 701 Медицина	1901	2206	1790	16%	-19%	-416
ПН 702 Стоматология	892	815	844	-9%	4%	29
ПН 703 Фармация	1027	1182	1066	15%	-10%	-116

Професионално направление (ПН)	Брой действащи студенти 2015/2016 учебна година	Брой действащи студенти 2020/2021 учебна година	Очакван брой действащи студенти 2025/2026 учебна година при запазване на приема от 2020 г.	Промяна на броя на действащите студенти в периода 2015-2020 г. - %	Очаквана промяна на броя на действащите студенти в периода 2020-2025 при запазване на приема от 2020 г. - %	Очаквана промяна на броя на действащите студенти в периода 2020-2025 при запазване на приема от 2020 г. - брой
ПН 704 Обществено здраве	1940	1567	1226	-19%	-22%	-341
ПН 705 Здравни грижи	1663	1797	1748	8%	-3%	-49
ПН 706 Спорт	2143	2152	2235	0%	4%	83
ПН 801 Теория на изкуствата	54	30	30	-44%	2%	0
ПН 802 Изобразително изкуство	1460	1993	2433	37%	22%	440
ПН 803 Музикално и танцово изкуство	928	830	796	-11%	-4%	-34
ПН 804 Театрално и филмово изкуство	2343	2744	3315	17%	21%	571
ПН 901 Национална сигурност	2905	3916	4168	35%	6%	252
ПН 902 Военно дело	283	181	264	-36%	46%	83
Общо	109443	94139	94969	-14%	1%	830

Таблица 2.14. Югозападен район: Промяна на броя на действащите студенти по ПН в периода 2015-2020 г. и очакван брой през учебната 2025/2026 г.

Професионално направление (ПН)	Брой действащи студенти 2015/2016 учебна година	Брой действащи студенти 2020/2021 учебна година	Очакван брой действащи студенти 2025/2026 учебна година при запазване на приема от 2020 г.	Промяна на броя на действащите студенти в периода 2015-2020 г. - %	Очаквана промяна на броя на действащите студенти в периода 2020-2025 при запазване на приема от 2020 г. - %	Очаквана промяна на броя на действащите студенти в периода 2020-2025 при запазване на приема от 2020 г. - брой
Неразпределени по ПН	591	622	623	5%	0%	1
ПН 101 Теория и управление на образованието	45	139	219	209%	57%	80
ПН 102 Педагогика	4074	5115	6050	26%	18%	935
ПН 103 Педагогика на обучението по ...	2441	2550	2606	4%	2%	56
ПН 201 Филология	3461	3221	3315	-7%	3%	94
ПН 202 История и археология	1011	880	879	-13%	0%	-1
ПН 203 Философия	632	514	550	-19%	7%	36
ПН 204 Религия и теология	325	270	319	-17%	18%	49
ПН 301 Социология, антропология и науки за културата	1316	934	945	-29%	1%	11
ПН 302 Психология	1870	1930	2083	3%	8%	153
ПН 303 Политически науки	2498	1741	1535	-30%	-12%	-206
ПН 304 Социални дейности	735	461	471	-37%	2%	10
ПН 305 Обществени комуникации и информационни науки	4961	3416	3493	-31%	2%	77
ПН 306 Право	5402	4746	5211	-12%	10%	465
ПН 307 Администрация и управление	10078	6498	6388	-36%	-2%	-110
ПН 308 Икономика	21767	16472	14871	-24%	-10%	-1601
ПН 309 Туризъм	1920	1140	1047	-41%	-8%	-93
ПН 401 Физически науки	459	455	488	-1%	7%	33
ПН 402 Химически науки	385	356	296	-8%	-17%	-60
ПН 403 Биологически науки	971	900	864	-7%	-4%	-36
ПН 404 Науки за земята	1366	844	886	-38%	5%	42

Професионално направление (ПН)	Брой действащи студенти 2015/2016 учебна година	Брой действащи студенти 2020/2021 учебна година	Очакван брой действащи студенти 2025/2026 учебна година при запазване на приема от 2020 г.	Промяна на броя на действащите студенти в периода 2015-2020 г. - %	Очаквана промяна на броя на действащите студенти в периода 2020-2025 при запазване на приема от 2020 г. - %	Очаквана промяна на броя на действащите студенти в периода 2020-2025 при запазване на приема от 2020 г. - брой
ПН 405 Математика	345	339	315	-2%	-7%	-24
ПН 406 Информатика и компютърни науки	4772	5230	5059	10%	-3%	-171
ПН 501 Машинно инженерство	1509	1138	1096	-25%	-4%	-42
ПН 502 Електротехника, електроника и автоматика	2810	2100	2212	-25%	5%	112
ПН 503 Комуникационна и компютърна техника	3959	3974	3821	0%	-4%	-153
ПН 504 Енергетика	551	573	725	4%	27%	152
ПН 505 Транспорт, корабоплаване и авиация	841	791	873	-6%	10%	82
ПН 506 Материали и материалознание	98	107	246	9%	130%	139
ПН 507 Архитектура, строителство и геодезия	5690	4559	4577	-20%	0%	18
ПН 508 Проучване, добив и обработка на полезни изкопаеми	918	567	493	-38%	-13%	-74
ПН 509 Металургия	237	172	189	-27%	10%	17
ПН 510 Химични технологии	962	653	959	-32%	47%	306
ПН 511 Биотехнологии	618	494	485	-20%	-2%	-9
ПН 512 Хранителни технологии	0	0	0	-	-	0
ПН 513 Общо инженерство	2928	2388	2521	-18%	6%	133
ПН 601 Растениевъдство	248	245	261	-1%	7%	16
ПН 602 Растителна защита	153	123	216	-20%	75%	93
ПН 603 Животновъдство	0	0	0	-	-	0
ПН 604 Ветеринарна медицина	549	622	485	13%	-22%	-137
ПН 605 Горско стопанство	1639	1563	1457	-5%	-7%	-106
ПН 701 Медицина	3575	5290	4343	48%	-18%	-947
ПН 702 Стоматология	1327	1531	1586	15%	4%	55
ПН 703 Фармация	1474	1430	1300	-3%	-9%	-130
ПН 704 Обществено здраве	2175	1674	1317	-23%	-21%	-357

Професионално направление (ПН)	Брой действащи студенти 2015/2016 учебна година	Брой действащи студенти 2020/2021 учебна година	Очакван брой действащи студенти 2025/2026 учебна година при запазване на приема от 2020 г.	Промяна на броя на действащите студенти в периода 2015-2020 г. - %	Очаквана промяна на броя на действащите студенти в периода 2020-2025 при запазване на приема от 2020 г. - %	Очаквана промяна на броя на действащите студенти в периода 2020-2025 при запазване на приема от 2020 г. - брой
ПН 705 Здравни грижи	1685	1902	1851	13%	-3%	-51
ПН 706 Спорт	2174	2223	2309	2%	4%	86
ПН 801 Теория на изкуствата	54	30	30	-44%	1%	0
ПН 802 Изобразително изкуство	1528	2104	2569	38%	22%	465
ПН 803 Музикално и танцово изкуство	985	956	917	-3%	-4%	-39
ПН 804 Театрално и филмово изкуство	2417	2819	3406	17%	21%	587
ПН 901 Национална сигурност	2911	3954	4210	36%	6%	256
ПН 902 Военно дело	284	190	277	-33%	46%	87
Общо	115724	102945	103243	-11%	0%	298

Таблица 2.15. Югозападен район: Брой завършили ВУ в България български граждани в периода 2016-2020 / Очакван брой завършили ВУ в България български граждани в периода 2021-2025 г. и очаквана промяна в %

Професионални направления	Брой завършили в периода 2016-2020 г.	Очакван брой завършили в периода 2021-2025 г. при запазване на приема от 2020/2021 учебна година	Промяна в %
ПН 101 Теория и управление на образованието	372	587	58%
ПН 102 Педагогика	5683	6650	17%
ПН 103 Педагогика на обучението по ...	2698	3240	20%
ПН 201 Филология	3336	3504	5%
ПН 202 История и археология	1125	1072	-5%
ПН 203 Философия	622	662	6%
ПН 204 Религия и теология	378	361	-5%
ПН 301 Социология, антропология и науки за културата	1306	1013	-22%
ПН 302 Психология	2160	2377	10%
ПН 303 Политически науки	2620	2067	-21%
ПН 304 Социални дейности	704	524	-26%
ПН 305 Обществени комуникации и информационни науки	4687	3791	-19%
ПН 306 Право	5522	5050	-9%
ПН 307 Администрация и управление	11361	8335	-27%
ПН 308 Икономика	26667	21407	-20%
ПН 309 Туризм	2138	1328	-38%
ПН 401 Физически науки	515	504	-2%
ПН 402 Химически науки	427	395	-8%
ПН 403 Биологически науки	871	997	14%
ПН 404 Науки за земята	1474	964	-35%
ПН 405 Математика	269	267	-1%
ПН 406 Информатика и компютърни науки	5152	5330	3%
ПН 501 Машинно инженерство	1532	1094	-29%
ПН 502 Електротехника, електроника и автоматика	3183	2669	-16%
ПН 503 Комуникационна и компютърна техника	4093	3566	-13%
ПН 504 Енергетика	642	844	32%

Професионални направления	Брой завършили в периода 2016-2020 г.	Очакван брой завършили в периода 2021-2025 г. при запазване на приема от 2020/2021 учебна година	Промяна в %
ПН 505 Транспорт, корабоплаване и авиация	875	823	-6%
ПН 506 Материали и материалознание	100	193	92%
ПН 507 Архитектура, строителство и геодезия	5394	4309	-20%
ПН 508 Проучване, добив и обработка на полезни изкопаеми	925	526	-43%
ПН 509 Металургия	208	127	-39%
ПН 510 Химични технологии	862	952	11%
ПН 511 Биотехнологии	468	437	-7%
ПН 512 Хранителни технологии	0	0	-
ПН 513 Общо инженерство	3687	3012	-18%
ПН 601 Растениевъдство	154	257	67%
ПН 602 Растителна защита	194	217	12%
ПН 603 Животновъдство	0	0	-
ПН 604 Ветеринарна медицина	229	263	15%
ПН 605 Горско стопанство	1291	1053	-18%
ПН 701 Медицина	1588	1583	0%
ПН 702 Стоматология	656	619	-6%
ПН 703 Фармация	961	1116	16%
ПН 704 Обществено здраве	2928	2355	-20%
ПН 705 Здравни грижи	1991	2065	4%
ПН 706 Спорт	3105	3213	3%
ПН 801 Теория на изкуствата	85	101	19%
ПН 802 Изобразително изкуство	1787	2458	38%
ПН 803 Музикално и танцово изкуство	1121	1032	-8%
ПН 804 Театрално и филмово изкуство	2571	3344	30%
ПН 901 Национална сигурност	3374	3450	2%
ПН 902 Военно дело	397	203	-49%
Общо	124484	112306	-10%

Таблица 2.16. Югоизточен район: Промяна на броя на действащите студенти български граждани по ПН в периода 2015-2020 г. и очакван брой през учебната 2025/2026 г.

Професионално направление (ПН)	Брой действащи студенти 2015/2016 учебна година	Брой действащи студенти 2020/2021 учебна година	Очакван брой действащи студенти 2025/2026 учебна година при запазване на приема от 2020 г.	Промяна на броя на действащите студенти в периода 2015-2020 г. - %	Очаквана промяна на броя на действащите студенти в периода 2020-2025 при запазване на приема от 2020 г. - %	Очаквана промяна на броя на действащите студенти в периода 2020-2025 при запазване на приема от 2020 г. - брой
Неразпределени по ПН	0	0	0	-	-	0
ПН 101 Теория и управление на образованието	0	0	0	-	-	0
ПН 102 Педагогика	1642	2559	2562	56%	0%	3
ПН 103 Педагогика на обучението по ...	122	201	221	65%	10%	20
ПН 201 Филология	149	89	75	-40%	-16%	-14
ПН 202 История и археология	0	0	0	-	-	0
ПН 203 Философия	0	0	0	-	-	0
ПН 204 Религия и теология	0	0	0	-	-	0
ПН 301 Социология, антропология и науки за културата	0	0	0	-	-	0
ПН 302 Психология	223	319	280	43%	-12%	-39
ПН 303 Политически науки	0	0	0	-	-	0
ПН 304 Социални дейности	312	106	117	-66%	10%	11
ПН 305 Обществени комуникации и информационни науки	123	43	76	-65%	76%	33
ПН 306 Право	671	374	412	-44%	10%	38
ПН 307 Администрация и управление	459	393	472	-14%	20%	79
ПН 308 Икономика	1533	754	712	-51%	-6%	-42
ПН 309 Туризм	974	472	476	-52%	1%	4
ПН 401 Физически науки	0	0	0	-	-	0
ПН 402 Химически науки	173	140	145	-19%	4%	5
ПН 403 Биологически науки	238	200	195	-16%	-2%	-5
ПН 404 Науки за земята	0	0	0	-	-	0

Професионално направление (ПН)	Брой действащи студенти 2015/2016 учебна година	Брой действащи студенти 2020/2021 учебна година	Очакван брой действащи студенти 2025/2026 учебна година при запазване на приема от 2020 г.	Промяна на броя на действащите студенти в периода 2015-2020 г. - %	Очаквана промяна на броя на действащите студенти в периода 2020-2025 при запазване на приема от 2020 г. - %	Очаквана промяна на броя на действащите студенти в периода 2020-2025 при запазване на приема от 2020 г. - брой
ПН 405 Математика	0	0	0	-	-	0
ПН 406 Информатика и компютърни науки	141	118	151	-16%	28%	33
ПН 501 Машинно инженерство	642	840	944	31%	12%	104
ПН 502 Електротехника, електроника и автоматика	919	875	835	-5%	-5%	-40
ПН 503 Комуникационна и компютърна техника	553	581	596	5%	3%	15
ПН 504 Енергетика	222	326	556	47%	70%	230
ПН 505 Транспорт, корабоплаване и авиация	87	86	88	-1%	3%	2
ПН 506 Материали и материалознание	50	29	55	-42%	88%	26
ПН 507 Архитектура, строителство и геодезия	0	0	0	-	-	0
ПН 508 Проучване, добив и обработка на полезни изкопаеми	0	0	0	-	-	0
ПН 509 Металургия	0	0	0	-	-	0
ПН 510 Химични технологии	243	223	254	-8%	14%	31
ПН 511 Биотехнологии	138	93	129	-33%	39%	36
ПН 512 Хранителни технологии	172	163	273	-5%	67%	110
ПН 513 Общо инженерство	388	217	192	-44%	-11%	-25
ПН 601 Растениевъдство	311	319	464	3%	46%	145
ПН 602 Растителна защита	0	0	0	-	-	0
ПН 603 Животновъдство	527	309	373	-41%	21%	64
ПН 604 Ветеринарна медицина	677	807	907	19%	12%	100
ПН 605 Горско стопанство	0	0	0	-	-	0
ПН 701 Медицина	388	504	730	30%	45%	226
ПН 702 Стоматология	0	0	0	-	-	0
ПН 703 Фармация	0	0	0	-	-	0

Професионално направление (ПН)	Брой действащи студенти 2015/2016 учебна година	Брой действащи студенти 2020/2021 учебна година	Очакван брой действащи студенти 2025/2026 учебна година при запазване на приема от 2020 г.	Промяна на броя на действащите студенти в периода 2015-2020 г. - %	Очаквана промяна на броя на действащите студенти в периода 2020-2025 при запазване на приема от 2020 г. - %	Очаквана промяна на броя на действащите студенти в периода 2020-2025 при запазване на приема от 2020 г. - брой
ПН 704 Обществено здраве	190	144	132	-24%	-8%	-12
ПН 705 Здравни грижи	858	899	1021	5%	14%	122
ПН 706 Спорт	0	0	0	-	-	0
ПН 801 Теория на изкуствата	0	0	0	-	-	0
ПН 802 Изобразително изкуство	0	94	136	-	45%	42
ПН 803 Музикално и танцово изкуство	0	0	0	-	-	0
ПН 804 Театрално и филмово изкуство	0	0	0	-	-	0
ПН 901 Национална сигурност	0	0	0	-	-	0
ПН 902 Военно дело	0	0	0	-	-	0
Общо	13125	12277	13579	-6%	11%	1302

Таблица 2.17. Югоизточен район: Промяна на броя на действащите студенти по ПН в периода 2015-2020 г. и очакван брой през учебната 2025/2026 г.

Професионално направление (ПН)	Брой действащи студенти 2015/2016 учебна година	Брой действащи студенти 2020/2021 учебна година	Очакван брой действащи студенти 2025/2026 учебна година при запазване на приема от 2020 г.	Промяна на броя на действащите студенти в периода 2015-2020 г. - %	Очаквана промяна на броя на действащите студенти в периода 2020-2025 при запазване на приема от 2020 г. - %	Очаквана промяна на броя на действащите студенти в периода 2020-2025 при запазване на приема от 2020 г. - брой
Неразпределени по ПН	0	0	0	-	-	0
ПН 101 Теория и управление на образованието	0	0	0	-	-	0
ПН 102 Педагогика	1643	2590	2586	58%	0%	-4
ПН 103 Педагогика на обучението по ...	123	203	223	65%	10%	20
ПН 201 Филология	149	89	75	-40%	-16%	-14
ПН 202 История и археология	0	0	0	-	-	0
ПН 203 Философия	0	0	0	-	-	0
ПН 204 Религия и теология	0	0	0	-	-	0
ПН 301 Социология, антропология и науки за културата	0	0	0	-	-	0
ПН 302 Психология	227	324	284	43%	-12%	-40
ПН 303 Политически науки	0	0	0	-	-	0
ПН 304 Социални дейности	313	113	124	-64%	10%	11
ПН 305 Обществени комуникации и информационни науки	132	62	109	-53%	75%	47
ПН 306 Право	675	379	418	-44%	10%	39
ПН 307 Администрация и управление	482	398	479	-17%	20%	81
ПН 308 Икономика	1546	777	734	-50%	-5%	-43
ПН 309 Туризм	981	486	490	-50%	1%	4
ПН 401 Физически науки	0	0	0	-	-	0
ПН 402 Химически науки	173	141	147	-18%	4%	6
ПН 403 Биологически науки	238	201	196	-16%	-2%	-5
ПН 404 Науки за земята	0	0	0	-	-	0

Професионално направление (ПН)	Брой действащи студенти 2015/2016 учебна година	Брой действащи студенти 2020/2021 учебна година	Очакван брой действащи студенти 2025/2026 учебна година при запазване на приема от 2020 г.	Промяна на броя на действащите студенти в периода 2015-2020 г. - %	Очаквана промяна на броя на действащите студенти в периода 2020-2025 при запазване на приема от 2020 г. - %	Очаквана промяна на броя на действащите студенти в периода 2020-2025 при запазване на приема от 2020 г. - брой
ПН 405 Математика	0	0	0	-	-	0
ПН 406 Информатика и компютърни науки	151	149	191	-1%	28%	42
ПН 501 Машинно инженерство	643	841	943	31%	12%	102
ПН 502 Електротехника, електроника и автоматика	935	888	847	-5%	-5%	-41
ПН 503 Комуникационна и компютърна техника	566	615	632	9%	3%	17
ПН 504 Енергетика	222	326	556	47%	70%	230
ПН 505 Транспорт, корабоплаване и авиация	87	86	89	-1%	3%	3
ПН 506 Материали и материалознание	50	29	55	-42%	88%	26
ПН 507 Архитектура, строителство и геодезия	0	0	0	-	-	0
ПН 508 Проучване, добив и обработка на полезни изкопаеми	0	0	0	-	-	0
ПН 509 Металургия	0	0	0	-	-	0
ПН 510 Химични технологии	244	225	256	-8%	14%	31
ПН 511 Биотехнологии	138	93	130	-33%	39%	37
ПН 512 Хранителни технологии	172	163	273	-5%	67%	110
ПН 513 Общо инженерство	394	219	194	-44%	-12%	-25
ПН 601 Растениевъдство	314	322	473	3%	47%	151
ПН 602 Растителна защита	0	0	0	-	-	0
ПН 603 Животновъдство	528	309	373	-41%	21%	64
ПН 604 Ветеринарна медицина	739	1024	1182	39%	15%	158
ПН 605 Горско стопанство	0	0	0	-	-	0
ПН 701 Медицина	543	791	1159	46%	47%	368
ПН 702 Стоматология	0	0	0	-	-	0
ПН 703 Фармация	0	0	0	-	-	0

Професионално направление (ПН)	Брой действащи студенти 2015/2016 учебна година	Брой действащи студенти 2020/2021 учебна година	Очакван брой действащи студенти 2025/2026 учебна година при запазване на приема от 2020 г.	Промяна на броя на действащите студенти в периода 2015-2020 г. - %	Очаквана промяна на броя на действащите студенти в периода 2020-2025 при запазване на приема от 2020 г. - %	Очаквана промяна на броя на действащите студенти в периода 2020-2025 при запазване на приема от 2020 г. - брой
ПН 704 Обществено здраве	202	154	142	-24%	-7%	-12
ПН 705 Здравни грижи	867	904	1028	4%	14%	124
ПН 706 Спорт	0	0	0	-	-	0
ПН 801 Теория на изкуствата	0	0	0	-	-	0
ПН 802 Изобразително изкуство	0	95	138	-	45%	43
ПН 803 Музикално и танцово изкуство	0	0	0	-	-	0
ПН 804 Театрално и филмово изкуство	0	0	0	-	-	0
ПН 901 Национална сигурност	0	0	0	-	-	0
ПН 902 Военно дело	0	0	0	-	-	0
Общо	13477	12996	14524	-4%	12%	1528

Таблица 2.18. Югоизточен район: Брой завършили ВУ в България български граждани в периода 2016-2020 / Очакван брой завършили ВУ в България български граждани в периода 2021-2025 г. и очаквана промяна в %

Професионални направления	Брой завършили в периода 2016-2020 г.	Очакван брой завършили в периода 2021-2025 г. при запазване на приема от 2020/2021 учебна година	Промяна в %
ПН 101 Теория и управление на образованието	0	0	-
ПН 102 Педагогика	2146	3284	53%
ПН 103 Педагогика на обучението по ...	162	284	75%
ПН 201 Филология	149	93	-38%
ПН 202 История и археология	0	0	-
ПН 203 Философия	0	0	-
ПН 204 Религия и теология	0	0	-
ПН 301 Социология, антропология и науки за културата	0	0	-
ПН 302 Психология	227	397	74%
ПН 303 Политически науки	0	0	-
ПН 304 Социални дейности	343	130	-62%
ПН 305 Обществени комуникации и информационни науки	109	67	-38%
ПН 306 Право	621	403	-35%
ПН 307 Администрация и управление	819	596	-27%
ПН 308 Икономика	1618	1043	-36%
ПН 309 Туризъм	1173	630	-46%
ПН 401 Физически науки	0	0	-
ПН 402 Химически науки	205	179	-13%
ПН 403 Биологически науки	272	236	-13%
ПН 404 Науки за земята	0	0	-
ПН 405 Математика	0	0	-
ПН 406 Информатика и компютърни науки	128	146	14%
ПН 501 Машинно инженерство	657	991	51%
ПН 502 Електротехника, електроника и автоматика	1078	1084	1%
ПН 503 Комуникационна и компютърна техника	663	579	-13%
ПН 504 Енергетика	335	581	73%
ПН 505 Транспорт, корабоплаване и авиация	103	94	-9%

Професионални направления	Брой завършили в периода 2016-2020 г.	Очакван брой завършили в периода 2021-2025 г. при запазване на приема от 2020/2021 учебна година	Промяна в %
ПН 506 Материали и материалознание	74	46	-39%
ПН 507 Архитектура, строителство и геодезия	0	0	-
ПН 508 Проучване, добив и обработка на полезни изкопаеми	0	0	-
ПН 509 Металургия	0	0	-
ПН 510 Химични технологии	422	284	-33%
ПН 511 Биотехнологии	171	102	-40%
ПН 512 Хранителни технологии	179	184	3%
ПН 513 Общо инженерство	378	258	-32%
ПН 601 Растениевъдство	467	416	-11%
ПН 602 Растителна защита	0	0	-
ПН 603 Животновъдство	448	281	-37%
ПН 604 Ветеринарна медицина	634	729	15%
ПН 605 Горско стопанство	0	0	-
ПН 701 Медицина	350	489	40%
ПН 702 Стоматология	0	0	-
ПН 703 Фармация	0	0	-
ПН 704 Обществено здраве	241	233	-3%
ПН 705 Здравни грижи	1042	1119	7%
ПН 706 Спорт	0	0	-
ПН 801 Теория на изкуствата	0	0	-
ПН 802 Изобразително изкуство	4	128	3445%
ПН 803 Музикално и танцово изкуство	0	0	-
ПН 804 Театрално и филмово изкуство	0	0	-
ПН 901 Национална сигурност	0	0	-
ПН 902 Военно дело	0	0	-
Общо	15219	15087	-1%

Таблица 2.19. Южен централен район: Промяна на броя на действащите студенти български граждани по ПН в периода 2015-2020 г. и очакван брой през учебната 2025/2026 г.

Професионално направление (ПН)	Брой действащи студенти 2015/2016 учебна година	Брой действащи студенти 2020/2021 учебна година	Очакван брой действащи студенти 2025/2026 учебна година при запазване на приема от 2020 г.	Промяна на броя на действащите студенти в периода 2015-2020 г. - %	Очаквана промяна на броя на действащите студенти в периода 2020-2025 при запазване на приема от 2020 г. - %	Очаквана промяна на броя на действащите студенти в периода 2020-2025 при запазване на приема от 2020 г. - брой
Неразпределени по ПН	0	0	0	-	-	0
ПН 101 Теория и управление на образованието	52	52	62	0%	19%	10
ПН 102 Педагогика	2587	3285	2677	27%	-19%	-608
ПН 103 Педагогика на обучението по ...	2210	2498	3283	13%	31%	785
ПН 201 Филология	1918	1595	1499	-17%	-6%	-96
ПН 202 История и археология	223	178	178	-20%	0%	0
ПН 203 Философия	73	41	35	-44%	-15%	-6
ПН 204 Религия и теология	78	58	57	-26%	-1%	-1
ПН 301 Социология, антропология и науки за културата	341	144	149	-58%	3%	5
ПН 302 Психология	860	926	1099	8%	19%	173
ПН 303 Политически науки	207	97	112	-53%	16%	15
ПН 304 Социални дейности	186	114	136	-39%	20%	22
ПН 305 Обществени комуникации и информационни науки	0	0	0	-	-	0
ПН 306 Право	1100	787	915	-28%	16%	128
ПН 307 Администрация и управление	4376	2714	2931	-38%	8%	217
ПН 308 Икономика	6410	3733	3491	-42%	-6%	-242
ПН 309 Туризъм	1433	695	393	-52%	-43%	-302
ПН 401 Физически науки	408	215	270	-47%	26%	55
ПН 402 Химически науки	416	328	372	-21%	13%	44
ПН 403 Биологически науки	1170	846	850	-28%	0%	4

Професионално направление (ПН)	Брой действащи студенти 2015/2016 учебна година	Брой действащи студенти 2020/2021 учебна година	Очакван брой действащи студенти 2025/2026 учебна година при запазване на приема от 2020 г.	Промяна на броя на действащите студенти в периода 2015-2020 г. - %	Очаквана промяна на броя на действащите студенти в периода 2020-2025 при запазване на приема от 2020 г. - %	Очаквана промяна на броя на действащите студенти в периода 2020-2025 при запазване на приема от 2020 г. - брой
ПН 404 Науки за земята	460	241	148	-48%	-38%	-93
ПН 405 Математика	52	64	87	23%	37%	23
ПН 406 Информатика и компютърни науки	1632	1831	1532	12%	-16%	-299
ПН 501 Машинно инженерство	610	692	496	13%	-28%	-196
ПН 502 Електротехника, електроника и автоматика	779	666	606	-15%	-9%	-60
ПН 503 Комуникационна и компютърна техника	655	1138	1127	74%	-1%	-11
ПН 504 Енергетика	313	266	187	-15%	-30%	-79
ПН 505 Транспорт, корабоплаване и авиация	222	178	223	-20%	25%	45
ПН 506 Материали и материалознание	0	0	0	-	-	0
ПН 507 Архитектура, строителство и геодезия	78	96	88	23%	-8%	-8
ПН 508 Проучване, добив и обработка на полезни изкопаеми	178	123	108	-31%	-12%	-15
ПН 509 Металургия	0	0	0	-	-	0
ПН 510 Химични технологии	0	0	0	-	-	0
ПН 511 Биотехнологии	162	259	202	60%	-22%	-57
ПН 512 Хранителни технологии	2007	2016	1903	0%	-6%	-113
ПН 513 Общо инженерство	669	559	451	-16%	-19%	-108
ПН 601 Растениевъдство	1912	1238	910	-35%	-27%	-328
ПН 602 Растителна защита	849	882	840	4%	-5%	-42
ПН 603 Животновъдство	377	231	176	-39%	-24%	-55
ПН 604 Ветеринарна медицина	0	0	0	-	-	0
ПН 605 Горско стопанство	0	0	0	-	-	0
ПН 701 Медицина	935	1080	1102	16%	2%	22
ПН 702 Стоматология	665	779	710	17%	-9%	-69

Професионално направление (ПН)	Брой действащи студенти 2015/2016 учебна година	Брой действащи студенти 2020/2021 учебна година	Очакван брой действащи студенти 2025/2026 учебна година при запазване на приема от 2020 г.	Промяна на броя на действащите студенти в периода 2015-2020 г. - %	Очаквана промяна на броя на действащите студенти в периода 2020-2025 при запазване на приема от 2020 г. - %	Очаквана промяна на броя на действащите студенти в периода 2020-2025 при запазване на приема от 2020 г. - брой
ПН 703 Фармация	464	666	533	44%	-20%	-133
ПН 704 Обществено здраве	386	214	434	-45%	103%	220
ПН 705 Здравни грижи	1366	1069	1058	-22%	-1%	-11
ПН 706 Спорт	0	0	0	-	-	0
ПН 801 Теория на изкуствата	17	16	30	-6%	90%	14
ПН 802 Изобразително изкуство	198	247	260	25%	5%	13
ПН 803 Музикално и танцово изкуство	468	443	400	-5%	-10%	-43
ПН 804 Театрално и филмово изкуство	53	50	46	-6%	-8%	-4
ПН 901 Национална сигурност	949	1515	1985	60%	31%	470
ПН 902 Военно дело	0	0	0	-	-	0
Общо	40504	34865	34149	-14%	-2%	-716

Таблица 2.20. Южен централен район: Промяна на броя на действащите студенти по ПН в периода 2015-2020 г. и очакван брой през учебната 2025/2026 г.

Професионално направление (ПН)	Брой действащи студенти 2015/2016 учебна година	Брой действащи студенти 2020/2021 учебна година	Очакван брой действащи студенти 2025/2026 учебна година при запазване на приема от 2020 г.	Промяна на броя на действащите студенти в периода 2015-2020 г. - %	Очаквана промяна на броя на действащите студенти в периода 2020-2025 при запазване на приема от 2020 г. - %	Очаквана промяна на броя на действащите студенти в периода 2020-2025 при запазване на приема от 2020 г. - брой
Неразпределени по ПН	9	0	0	-100%	-	0
ПН 101 Теория и управление на образованието	52	52	61	0%	17%	9
ПН 102 Педагогика	2751	3313	2692	20%	-19%	-621
ПН 103 Педагогика на обучението по ...	2247	2522	3325	12%	32%	803
ПН 201 Филология	1983	1655	1555	-17%	-6%	-100
ПН 202 История и археология	224	179	179	-20%	0%	0
ПН 203 Философия	73	41	35	-44%	-15%	-6
ПН 204 Религия и теология	82	59	58	-28%	-1%	-1
ПН 301 Социология, антропология и науки за културата	346	149	154	-57%	3%	5
ПН 302 Психология	930	980	1162	5%	19%	182
ПН 303 Политически науки	217	101	117	-53%	16%	16
ПН 304 Социални дейности	193	116	139	-40%	19%	23
ПН 305 Обществени комуникации и информационни науки	0	0	0	-	-	0
ПН 306 Право	1183	809	940	-32%	16%	131
ПН 307 Администрация и управление	4390	2753	2977	-37%	8%	224
ПН 308 Икономика	6466	3776	3533	-42%	-6%	-243
ПН 309 Туризм	1502	748	424	-50%	-43%	-324
ПН 401 Физически науки	411	215	271	-48%	26%	56
ПН 402 Химически науки	418	335	380	-20%	13%	45
ПН 403 Биологически науки	1183	860	864	-27%	1%	4
ПН 404 Науки за земята	464	245	151	-47%	-38%	-94

Професионално направление (ПН)	Брой действащи студенти 2015/2016 учебна година	Брой действащи студенти 2020/2021 учебна година	Очакван брой действащи студенти 2025/2026 учебна година при запазване на приема от 2020 г.	Промяна на броя на действащите студенти в периода 2015-2020 г. - %	Очаквана промяна на броя на действащите студенти в периода 2020-2025 при запазване на приема от 2020 г. - %	Очаквана промяна на броя на действащите студенти в периода 2020-2025 при запазване на приема от 2020 г. - брой
ПН 405 Математика	53	64	88	21%	37%	24
ПН 406 Информатика и компютърни науки	1657	1901	1589	15%	-16%	-312
ПН 501 Машинно инженерство	618	699	500	13%	-28%	-199
ПН 502 Електротехника, електроника и автоматика	783	668	607	-15%	-9%	-61
ПН 503 Комуникационна и компютърна техника	681	1157	1146	70%	-1%	-11
ПН 504 Енергетика	313	267	187	-15%	-30%	-80
ПН 505 Транспорт, корабоплаване и авиация	225	179	225	-20%	26%	46
ПН 506 Материали и материалознание	0	0	0	-	-	0
ПН 507 Архитектура, строителство и геодезия	78	99	91	27%	-8%	-8
ПН 508 Проучване, добив и обработка на полезни изкопаеми	178	123	108	-31%	-12%	-15
ПН 509 Металургия	0	0	0	-	-	0
ПН 510 Химични технологии	0	0	0	-	-	0
ПН 511 Биотехнологии	166	264	206	59%	-22%	-58
ПН 512 Хранителни технологии	2075	2068	1955	0%	-5%	-113
ПН 513 Общо инженерство	701	571	460	-19%	-19%	-111
ПН 601 Растениевъдство	1978	1347	1000	-32%	-26%	-347
ПН 602 Растителна защита	855	893	850	4%	-5%	-43
ПН 603 Животновъдство	377	231	176	-39%	-24%	-55
ПН 604 Ветеринарна медицина	0	0	0	-	-	0
ПН 605 Горско стопанство	0	0	0	-	-	0
ПН 701 Медицина	1789	2884	2978	61%	3%	94
ПН 702 Стоматология	962	1388	1266	44%	-9%	-122
ПН 703 Фармация	644	761	614	18%	-19%	-147

Професионално направление (ПН)	Брой действащи студенти 2015/2016 учебна година	Брой действащи студенти 2020/2021 учебна година	Очакван брой действащи студенти 2025/2026 учебна година при запазване на приема от 2020 г.	Промяна на броя на действащите студенти в периода 2015-2020 г. - %	Очаквана промяна на броя на действащите студенти в периода 2020-2025 при запазване на приема от 2020 г. - %	Очаквана промяна на броя на действащите студенти в периода 2020-2025 при запазване на приема от 2020 г. - брой
ПН 704 Обществено здраве	394	215	438	-45%	104%	223
ПН 705 Здравни грижи	1409	1105	1094	-22%	-1%	-11
ПН 706 Спорт	0	0	0	-	-	0
ПН 801 Теория на изкуствата	17	17	32	0%	89%	15
ПН 802 Изобразително изкуство	200	259	272	30%	5%	13
ПН 803 Музикално и танцово изкуство	497	490	442	-1%	-10%	-48
ПН 804 Театрално и филмово изкуство	53	52	48	-2%	-8%	-4
ПН 901 Национална сигурност	950	1515	1986	59%	31%	471
ПН 902 Военно дело	0	0	0	-	-	0
Общо	42777	38125	37376	-11%	-2%	-749

Таблица 2.21. Южен централен район: Брой завършили ВУ в България български граждани в периода 2016-2020 / Очакван брой завършили ВУ в България български граждани в периода 2021-2025 г. и очаквана промяна в %

Професионални направления	Брой завършили в периода 2016-2020 г.	Очакван брой завършили в периода 2021-2025 г. при запазване на приема от 2020/2021 учебна година	Промяна в %
ПН 101 Теория и управление на образованието	134	216	61%
ПН 102 Педагогика	3126	3824	22%
ПН 103 Педагогика на обучението по ...	2769	3900	41%
ПН 201 Филология	2000	1757	-12%
ПН 202 История и археология	228	220	-3%
ПН 203 Философия	57	49	-15%
ПН 204 Религия и теология	60	74	24%
ПН 301 Социология, антропология и науки за културата	307	163	-47%
ПН 302 Психология	1182	1342	14%
ПН 303 Политически науки	227	146	-36%
ПН 304 Социални дейности	160	146	-9%
ПН 305 Обществени комуникации и информационни науки	0	0	-
ПН 306 Право	1120	873	-22%
ПН 307 Администрация и управление	5124	3885	-24%
ПН 308 Икономика	7704	5139	-33%
ПН 309 Туризъм	1172	723	-38%
ПН 401 Физически науки	317	265	-17%
ПН 402 Химически науки	450	439	-2%
ПН 403 Биологически науки	1344	1014	-25%
ПН 404 Науки за земята	294	223	-24%
ПН 405 Математика	57	65	15%
ПН 406 Информатика и компютърни науки	1922	1828	-5%
ПН 501 Машинно инженерство	636	660	4%
ПН 502 Електротехника, електроника и автоматика	765	806	5%
ПН 503 Комуникационна и компютърна техника	766	1114	46%
ПН 504 Енергетика	250	298	19%
ПН 505 Транспорт, корабоплаване и авиация	263	217	-17%

Професионални направления	Брой завършили в периода 2016-2020 г.	Очакван брой завършили в периода 2021-2025 г. при запазване на приема от 2020/2021 учебна година	Промяна в %
ПН 506 Материали и материалознание	0	0	-
ПН 507 Архитектура, строителство и геодезия	15	90	510%
ПН 508 Проучване, добив и обработка на полезни изкопаеми	89	115	29%
ПН 509 Металургия	0	0	-
ПН 510 Химични технологии	0	0	-
ПН 511 Биотехнологии	124	211	71%
ПН 512 Хранителни технологии	1622	1659	2%
ПН 513 Общо инженерство	589	637	8%
ПН 601 Растениевъдство	1716	1140	-34%
ПН 602 Растителна защита	1197	1121	-6%
ПН 603 Животновъдство	311	168	-46%
ПН 604 Ветеринарна медицина	0	0	-
ПН 605 Горско стопанство	0	0	-
ПН 701 Медицина	713	865	21%
ПН 702 Стоматология	518	556	7%
ПН 703 Фармация	496	595	20%
ПН 704 Обществено здраве	785	546	-30%
ПН 705 Здравни грижи	1413	1239	-12%
ПН 706 Спорт	0	0	-
ПН 801 Теория на изкуствата	126	78	-38%
ПН 802 Изобразително изкуство	234	281	20%
ПН 803 Музикално и танцово изкуство	493	535	8%
ПН 804 Театрално и филмово изкуство	46	53	16%
ПН 901 Национална сигурност	642	1494	133%
ПН 902 Военно дело	0	0	-
Общо	43560	40768	-6%

Раздел 3. Определяне на групи професионални направления и специалности от регулираните професии на национално ниво според степента на съответствие на профилната и териториална структура на висшето образование със социално-икономическото развитие и потребностите на пазара на труда

Целта на настоящия раздел е да определи степента на съответствие на актуалната профилна и териториална структура на висшето образование със социално-икономическото развитие и потребностите на пазара на труда. В рамките на раздела ПН и СРП са класифицирани в 4 групи според степента на съответствието им с търсенето на специалисти с ВО на пазара на труда и с търсенето на образователни услуги от кандидат-студентите. Данните и базираната на тях класификация на ПН/СРП в този раздел се актуализират ежегодно⁴.

⁴ В таблиците от този раздел професионалните направления са подредени по точките, които се получават за степента на „Реализация на завършилите“ и степента на „Търсене на висше образование от кандидат-студентите“..

Таблица 3.1. Реализация на завършилите на пазара на труда (ПН и СРП подредени по точки)

Професионално направление / специалност от регулираните професии	Дял безработни	Осигурителен доход	Принос към осигурителната система	Приложение на придобитото висше образование и реализация по призвание	Промяна на дела на безработните	Промяна на осигурителния доход	Промяна на дела на осигурените	Промяна в приложението на придобитото висше образование и реализацията по призвание	Реализация на завършилите (точки)
ПН 902 Военно дело / СРП Организация и управление на военни формирования на оперативен ниво	0,1	2 091	93,1	99,7	0,1	15,8	-2,6	0,6	75
ПН 902 Военно дело	0,3	1 759	92,8	99,4	0,2	15,8	-2,6	0,6	69
ПН 703 Фармация	0,7	1 644	91,6	90,2	0,3	60,4	0,4	-4,5	68
ПН 703 Фармация / СРП Фармация	0,7	1 644	91,6	90,2	0,3	60,4	0,4	-4,5	68
ПН 101 Теория и управление на образованието	2,3	1 375	93,2	92,1	-0,7	69,5	7	13,4	67
ПН 701 Медицина / СРП Медицина	0,4	1 551	81,5	94,8	0,1	32,8	10,5	0	67
ПН 902 Военно дело / СРП Организация и управление на военните формирования на тактическо ниво	0	1 355	95,7	99,3	0	15,8	-2,6	0,6	66
ПН 704 Обществено здраве / СРП Управление на здравните грижи	1,1	1 564	92,8	89,9	0,3	34,9	2,3	0,3	65
ПН 405 Математика	1,6	1 901	78,7	66,9	-1,2	45,8	6,4	2,7	64
ПН 705 Здравни грижи / СРП Помощник фармацевт	0,8	1 185	91,7	89,9	-0,2	48,8	4,3	2,4	63
ПН 406 Информатика и компютърни науки	2	1 981	83,9	68,1	-0,5	42,2	4,6	1,8	63
ПН 509 Металургия	1,4	1 857	88,7	36,9	-0,6	54,4	3,8	9,3	62
ПН 507 Архитектура, строителство и геодезия / СРП Геодезия	1,2	1 263	91,3	77	-0,7	51	6,1	0,6	61
ПН 507 Архитектура, строителство и геодезия / СРП Транспортно строителство	1,4	1 521	92,1	57,4	-0,7	51	6,1	0,6	61
ПН 503 Комуникационна и компютърна техника	2,1	1 794	83,3	60,6	-0,7	49,9	4,6	7,9	61
ПН 705 Здравни грижи / СРП Лекарски асистент	1,2	1 309	87,7	78,6	-0,2	48,8	4,3	2,4	60

Професионално направление / специалност от регулираните професии	Дял безработни	Осигурителен доход	Принос към осигурителната система	Приложение на придобитото висше образование и реализация по професията	Промяна на дела на безработните	Промяна на осигурителния доход	Промяна на дела на осигурителните	Промяна в приложението на придобитото висше образование и реализацията по професията	Реализация на завършените (точки)
ПН 705 Здравни грижи / СРП Медицинска сестра	1,4	1 222	86,1	88,3	-0,2	48,8	4,3	2,4	59
ПН 704 Обществено здраве	1,8	1 605	87,4	77,2	0,3	34,9	2,3	0,3	58
ПН 705 Здравни грижи / СРП Медицински лаборант	1,2	1 068	88,8	83,8	-0,2	48,8	4,3	2,4	58
ПН 901 Национална сигурност	2	1 394	83,8	61,2	-1,5	51,2	7,5	7,9	58
ПН 502 Електротехника, електроника и автоматика	1,8	1 674	85,5	46,3	-0,9	52,7	4,9	2,8	58
ПН 507 Архитектура, строителство и геодезия	1,8	1 368	86,2	66	-0,7	51	6,1	0,6	57
ПН 507 Архитектура, строителство и геодезия / СРП Архитектура	1,5	1 197	79	81,4	-0,7	51	6,1	0,6	56
ПН 705 Здравни грижи / СРП Рентгенов лаборант	1,3	1 266	87,5	58,6	-0,2	48,8	4,3	2,4	55
ПН 508 Проучване, добив и обработка на полезни изкопаеми	2,1	1 891	85,4	38,3	-0,6	43,9	3,6	-3,7	55
ПН 705 Здравни грижи / СРП Акушерка	1,7	1 063	83,8	88,4	-0,2	48,8	4,3	2,4	55
ПН 801 Теория на изкуствата	2,4	1 212	81	64	-0,6	46,6	9,7	15,3	54
ПН 504 Енергетика	1,9	1 564	82,2	47	-1,2	49,8	1	3,3	54
ПН 702 Стоматология / СРП Дентална медицина	0,9	919	83,1	92,2	0,2	43,8	1,6	-1	53
ПН 705 Здравни грижи	1,8	1 101	83,8	77,7	-0,2	48,8	4,3	2,4	53
ПН 507 Архитектура, строителство и геодезия / СРП Водоснабдяване и канализация	2,8	1 324	86,2	65,1	-0,7	51	6,1	0,6	52
ПН 501 Машинно инженерство	2,6	1 483	84,1	41,2	-0,5	60,8	7,1	5,9	52
ПН 401 Физически науки	2,4	1 469	79,8	52,5	-0,5	46	8,9	2,4	51
ПН 706 Спорт	1,9	1 242	75,2	55,5	-0,5	58,8	6,2	10,4	51
ПН 506 Материали и материалознание	2,8	1 438	84,5	31,4	-1,2	68,2	8,5	3,1	51

Професионално направление / специалност от регулираните професии	Дял безработни	Осигурителен доход	Принос към осигурителната система	Приложение на придобитото висше образование и реализация по професията	Промяна на дела на безработните	Промяна на осигурителния доход	Промяна на дела на осигурителните	Промяна в приложението на придобитото висше образование и реализацията по професията	Реализация на завършените (точки)
ПН 605 Горско стопанство	2,3	1 297	85,2	57,5	-0,6	42,7	4	2	50
ПН 102 Педагогика	3,7	1 139	87	76,5	-0,7	61,6	5,3	3,9	49
ПН 803 Музикално и танцово изкуство	1,7	1 124	70,7	62	0,3	57,4	10,3	6,1	49
ПН 513 Общо инженерство	2,8	1 490	82	41,5	-0,5	51,9	6,4	3,1	49
ПН 303 Политически науки	2,6	1 581	75,7	50,2	-1,1	42,3	3,3	-1,4	48
ПН 306 Право / СРП Право	2,6	1 271	77,3	64,5	-1,6	38,8	6	-3,7	48
ПН 302 Психология	3,3	1 286	79,3	62,9	-1,2	50,9	4,1	5,4	47
ПН 305 Обществени комуникации и информационни науки	2,7	1 344	80,2	42,5	-1,1	50,5	6,9	0,5	47
ПН 308 Икономика	3,1	1 389	82	40,7	-1,1	49,5	4,6	3,3	46
ПН 103 Педагогика на обучението по ...	3,8	1 132	76,9	56,6	-1,2	67	8,1	13,5	46
ПН 202 История и археология	3,5	1 197	73	47,5	-2	63,1	6,5	10,7	45
ПН 307 Администрация и управление	3,3	1 363	80,4	40,7	-1,2	47	4,2	4,8	45
ПН 403 Биологически науки	3,4	1 170	79,3	37,7	-2,1	53,3	10,2	2,3	44
ПН 510 Химични технологии	3,4	1 430	80,7	39,2	0,1	50,2	3,5	7,7	44
ПН 604 Ветеринарна медицина	1,9	954	81	66,1	-0,6	33,1	2,6	-7,2	43
ПН 804 Театрално и филмово изкуство	2,2	1 322	70,4	42,5	0,1	59,7	8,8	-7,1	43
ПН 604 Ветеринарна медицина / СРП Ветеринарна медицина	1,9	938	80,4	66,1	-0,6	33,1	2,6	-7,2	43
ПН 201 Филология	3,1	1 313	75,3	45,3	-0,5	47,7	6,5	2,8	43
ПН 203 Философия	3,1	1 261	73,2	41	-1,2	47,1	8,6	6,9	43
ПН 511 Биотехнологии	2,8	1 300	80,2	35,9	-0,5	49,6	6,8	-2,8	43
ПН 705 Здравни грижи / СРП Рехабилитатор	2,5	922	76,9	61,6	-0,2	48,8	4,3	2,4	42

Професионално направление / специалност от регулираните професии	Дял безработни	Осигурителен доход	Принос към осигурителната система	Приложение на придобитото висше образование и реализация по професията	Промяна на дела на безработните	Промяна на осигурителния доход	Промяна на дела на осигурителните	Промяна в приложението на придобитото висше образование и реализацията по професията	Реализация на завършените (точки)
ПН 402 Химически науки	3,2	1 215	79,4	41,4	-1	53,4	3,8	4,3	42
ПН 204 Религия и теология	3,6	1 162	74,2	47,1	-1,4	66	7,2	3,3	42
ПН 301 Социология, антропология и науки за културата	3	1 270	76,6	38	-0,4	42,9	9,4	2,4	42
ПН 404 Науки за земята	3,5	1 223	77,4	38,3	-1,7	45,9	5,6	2,1	41
ПН 603 Животновъдство	3,3	1 085	77,6	35,3	-2,8	43,1	5,1	4,3	41
ПН 601 Растениевъдство	3,1	1 113	79,2	34	-0,8	54,2	7,5	2,8	41
ПН 602 Растителна защита	3,4	1 194	81,5	39,7	-1,4	44,9	6,7	-4,9	40
ПН 505 Транспорт, корабоплаване и авиация	1,8	1 298	63,5	35,3	-0,5	46,5	1,2	-2,2	39
ПН 802 Изобразително изкуство	3,1	1 171	68,3	29,8	-0,2	58,5	9,9	5,3	38
ПН 704 Обществено здраве / СРП Кинезитерапия	1,9	987	70,6	51,5	0,3	34,9	2,3	0,3	38
ПН 512 Хранителни технологии	3,4	1 121	81,1	27,5	-1,1	45,2	3,4	-0,3	37
ПН 705 Здравни грижи / СРП Зъботехник	3,3	810	71,7	67,8	-0,2	48,8	4,3	2,4	36
ПН 304 Социални дейности	4,3	1 050	79,7	46,2	-1,2	41,7	4	-0,7	35
ПН 705 Здравни грижи / СРП Инспектор по обществено здраве	3	892	73,9	35,9	-0,2	48,8	4,3	2,4	33
ПН 505 Транспорт, корабоплаване и авиация / СРП Корабни машини и механизми	1	1 147	39,6	44,1	-0,5	46,5	1,2	-2,2	33
ПН 309 Туризм	3,6	1 120	68,9	21,1	-0,7	52,6	3,8	2,1	31
ПН 505 Транспорт, корабоплаване и авиация / СРП Електрообзавеждане на кораба	0,7	1 133	36,5	27,1	-0,5	46,5	1,2	-2,2	29

Професионално направление / специалност от регулираните професии	Дял безработни	Осигурителен доход	Принос към осигурителната система	Приложение на придобитото висше образование и реализация по призвание	Промяна на дела на безработните	Промяна на осигурителния доход	Промяна на дела на осигурените	Промяна в приложението на придобитото висше образование и реализацията по призвание	Реализация на завършилите (точки)
ПН 505 Транспорт, корабоплаване и авиация / СРП Корабоводене	1,1	1 043	31,7	36,8	-0,5	46,5	1,2	-2,2	26

Легенда:

Код ПН - Код на професионалното направление (ПН)

Име ПН - Име на професионалното направление (ПН)

Име СРП - Име на специалността от регулираните професии (СРП)

Индикатори⁵:

- **Дял безработни** - Дял на безработните сред завършилите през предходните 5 години ВУ в България български граждани по данни към м. февруари 2020 г. (20%)
- **Осигурителен доход** - Осигурителен доход в лева на завършилите през предходните 5 години ВУ в България български граждани по данни към м. февруари 2020 г. (20%)
- **Принос към осигурителната система** - Дял на социално осигурените лица сред завършилите през предходните 5 години ВУ в България български граждани по данни към м. февруари 2020 г. (20%)

⁵ В скоби е посочена тежестта, с която съответният индикатор участва при определяне на точките.

- **Приложение на придобитото висше образование и реализация по призвание** - Дял на работещите на позиция, изискваща висше образование или заемащи длъжност по призвание от осигурените лица сред завършилите през предходните 5 години ВУ в България български граждани по данни към м. февруари 2020 г. (20%)
- **Промяна на дела на безработните** - Промяна на дела на безработните сред завършилите през предходните 5 години ВУ в България български граждани за периода 2015-2020 г. в процентни пунктове (5%)
- **Промяна на осигурителния доход** - Промяна на осигурителния доход на завършилите през предходните 5 години ВУ в България български граждани за периода 2015-2020 г. в проценти от съответния доход към 2015 г. (5%)
- **Промяна на дела на осигурените** - Промяна на дела на социално осигурените лица сред завършилите през предходните 5 години ВУ в България български граждани за периода 2015-2020 г. в процентни пунктове (5%)
- **Промяна в приложението на висшето образование и реализацията по призвание** - Промяна на дела на работещите на позиция, изискваща висше образование или заемащи длъжност по призвание от осигурените лица сред завършилите през предходните 5 години ВУ в България български граждани за периода 2015-2020 г. в процентни пунктове (5%)

Реализация на завършилите (точки) - Реализация на завършилите на пазара на труда (в точки). Пресмята се като средна претеглена стойност от посочените по-горе 8 индикатора за реализация, теглата са посочени в скоби след описанието на индикаторите. По-високи точки означават по-висока реализация на завършилите на пазара на труда в България.

Таблица 3.2. Търсене на висше образование от кандидат-студентите (ПН и СРП подредени по точки)

Професионално направление / специалност от регулираните професии	Среден успех от диплома за завършено средно образование	Дял чуждестранни студенти	Дял завършили средно образование в чужбина български и граждани	Дял на новоприетите студенти по ПМС 103/1993 и ПМС 228/1997	Новоприетите студенти като дял от държавната поръчка	Действащите студенти като дял от определения от НАОА капацитет	Търсене на висше образование от кандидат-студентите (точки)
ПН 701 Медицина / СРП Медицина	5,6	56,3	0,8	3	99,5	108,1	97
ПН 702 Стоматология / СРП Дентална медицина	5,49	42	1,2	5,3	100	102,3	90
ПН 604 Ветеринарна медицина	5,28	33	1,1	0,9	100	89	78
ПН 604 Ветеринарна медицина / СРП Ветеринарна медицина	5,28	30,5	1,1	1	100	92,9	78
ПН 703 Фармация / СРП Фармация	5,52	14,3	0,6	4,4	100,3	80,2	75
ПН 703 Фармация	5,52	13,2	0,6	4,3	100,3	78,7	74
ПН 804 Театрално и филмово изкуство	5,14	2,8	0,5	1,3	100	101,8	68
ПН 802 Изобразително изкуство	5,15	5,2	0,7	1,4	107	88,3	68
ПН 705 Здравни грижи / СРП Помощник фармацевт	5,36	0,5	0	0,9	100	85,2	67
ПН 705 Здравни грижи / СРП Зъботехник	4,95	6,6	0,6	6,4	100	94,1	64
ПН 302 Психология	5,09	7,7	1,2	1,4	99,6	75,4	62
ПН 507 Архитектура, строителство и геодезия / СРП Архитектура	5,47	6	0,7	6,4	91	51,3	61
ПН 102 Педагогика	4,88	2	0,3	0,6	99,2	96,9	60
ПН 705 Здравни грижи / СРП Рехабилитатор	4,95	5,8	0,4	4,3	99,4	82,4	60
ПН 406 Информатика и компютърни науки	5,2	4,8	0,5	2,6	96,1	64,2	59
ПН 704 Обществено здраве	5,14	5,2	1,2	1,5	94,7	67,3	58
ПН 306 Право / СРП Право	5,23	1,1	0,3	0,7	97,7	64,3	58
ПН 803 Музикално и танцово изкуство	5,03	10,6	1,1	1,9	105,8	49,5	57
ПН 201 Филология	5,25	4,8	1	2,4	92,8	55,9	57
ПН 705 Здравни грижи / СРП Медицински лаборант	4,99	1,4	0,6	4	100	66,7	56
ПН 705 Здравни грижи	4,98	2,9	0,4	1,7	98,5	73,7	56
ПН 704 Обществено здраве / СРП Кинезитерапия	5,13	12,7	0,4	4,7	96,8	49,7	56

Професионално направление / специалност от регулираните професии	Среден успех от диплома за завършено средно образование	Дял чуждестранни студенти	Дял завършили средно образование в чужбина български и граждани	Дял на новоприетите студенти по ПМС 103/1993 и ПМС 228/1997	Новоприетите студенти като дял от държавната поръчка	Действащите студенти като дял от определения от НАОА капацитет	Търсене на висше образование от кандидат-студентите (точки)
ПН 101 Теория и управление на образованието	5,12	5,8	0,6	0	100	53,3	55
ПН 705 Здравни грижи / СРП Медицинска сестра	4,88	1,1	0,3	1,1	96,8	81,1	54
ПН 705 Здравни грижи / СРП Рентгенов лаборант	4,9	1,4	0	0,9	97,9	77,7	54
ПН 305 Обществени комуникации и информационни науки	5,08	2,8	0,6	3	100,6	52	54
ПН 303 Политически науки	5,22	9,3	1,2	3,2	98,2	30,5	53
ПН 512 Хранителни технологии	4,76	2,2	0,1	0,6	98,5	85,1	53
ПН 602 Растителна защита	4,83	1,5	0,4	0,3	82,9	88	50
ПН 901 Национална сигурност	4,8	0,6	0,5	0,4	102	59,5	49
ПН 705 Здравни грижи / СРП Акушерка	4,81	0,7	0,4	1,1	99,2	62,2	49
ПН 301 Социология, антропология и науки за културата	5,06	2,9	0,5	2,5	101,5	36	49
ПН 505 Транспорт, корабоплаване и авиация / СРП Корабоводене	4,88	26,4	0,5	2,5	96	31	49
ПН 507 Архитектура, строителство и геодезия / СРП Геодезия	4,95	1,5	0	1,7	94,3	56	48
ПН 503 Комуникационна и компютърна техника	4,98	3,3	0,4	2,3	91,3	52,5	48
ПН 706 Спорт	4,64	2,5	1,7	2,3	110	49,5	48
ПН 308 Икономика	4,94	2,9	0,6	1,1	100,9	43	48
ПН 203 Философия	4,93	2	0,6	1,3	91,4	55,9	48
ПН 309 Туризъм	4,86	8,8	0,6	4,5	97,8	44,7	48
ПН 704 Обществено здраве / СРП Управление на здравните грижи	5,13	0,2	0,1	0	65,7	81,4	47
ПН 801 Теория на изкуствата	5,13	4,5	2,2	0	94,1	24,7	47
ПН 605 Горско стопанство	4,91	0,5	0,1	1,4	82,8	72,7	47
ПН 103 Педагогика на обучението по ...	4,78	1,8	0,6	0,9	99,4	51,4	46
ПН 403 Биологически науки	4,99	3	0,5	3	94,2	40,4	46
ПН 511 Биотехнологии	5,09	2,4	0,2	0,7	88,2	43,8	46

Професионално направление / специалност от регулираните професии	Среден успех от диплома та за завършено средно образование	Дял чуждестранни студенти	Дял завършили средно образование в чужбина български и граждани	Дял на новоприетите студенти по ПМС 103/1993 и ПМС 228/1997	Новоприетите студенти като дял от държавната поръчка	Действащите студенти като дял от определения от НАОА капацитет	Търсене на висше образование от кандидат-студентите (точки)
ПН 705 Здравни грижи / СРП Лекарски асистент	4,8	1	0,3	0	103,3	44,1	45
ПН 507 Архитектура, строителство и геодезия	5,11	3,8	0,9	2	85,3	36,8	45
ПН 513 Общо инженерство	4,84	2,3	0,2	0,9	101,7	39,7	44
ПН 202 История и археология	4,83	1,5	0,3	1,2	98,9	41,9	44
ПН 307 Администрация и управление	4,78	3,4	0,9	1,6	99,1	41,5	44
ПН 510 Химични технологии	4,93	1	0	0	100	35,5	44
ПН 507 Архитектура, строителство и геодезия / СРП Транспортно строителство	4,97	0	0	1,5	106,7	20,8	43
ПН 504 Енергетика	4,71	0,6	0,3	0,2	101,3	49,9	43
ПН 505 Транспорт, корабоплаване и авиация	4,78	12,5	0,4	1,6	97,9	31,8	43
ПН 601 Растениевъдство	4,54	5,2	0,5	0,6	90,6	68,5	42
ПН 902 Военно дело / СРП Организация и управление на военни формирования на оперативно ниво	4,92	1,8	0	0	79,7	54,8	41
ПН 401 Физически науки	5,01	1,1	0,4	0,3	84	35,6	40
ПН 705 Здравни грижи / СРП Инспектор по обществено здраве	4,72	2,3	0	1,8	97,9	40	40
ПН 304 Социални дейности	4,61	1,9	0,4	0,8	100,6	39,5	39
ПН 505 Транспорт, корабоплаване и авиация / СРП Корабни машини и механизми	4,61	25,7	0,6	2	90,8	26,9	39
ПН 502 Електротехника, електроника и автоматика	4,74	1,3	0,3	0,5	93,6	38,4	38
ПН 404 Науки за земята	4,75	1,6	0,5	2,4	90,2	38	38
ПН 405 Математика	5,32	4,5	0,2	2,4	65,4	19,1	37
ПН 501 Машинно инженерство	4,56	3,9	0,2	1,9	92,7	43,8	36
ПН 402 Химически науки	5,05	1,8	0,4	0,3	71,4	32,6	36
ПН 902 Военно дело	4,92	0,6	0,1	0	72,3	45	35

Професионално направление / специалност от регулираните професии	Среден успех от диплома за завършено средно образование	Дял чуждестранни студенти	Дял завършили средно образование в чужбина български и граждани	Дял на новоприетите студенти по ПМС 103/1993 и ПМС 228/1997	Новоприетите студенти като дял от държавната поръчка	Действащите студенти като дял от определения от НАОА капацитет	Търсене на висше образование от кандидат-студентите (точки)
ПН 902 Военно дело / СРП Организация и управление на военните формирования на тактическо ниво	4,92	0	0,1	0	70,6	43,9	34
ПН 204 Религия и теология	4,56	3,3	0,7	1,4	94	32	34
ПН 505 Транспорт, корабоплаване и авиация / СРП Електрообзавеждане на кораба	4,51	2,9	0,4	1,5	93,8	31,8	33
ПН 507 Архитектура, строителство и геодезия / СРП Водоснабдяване и канализация	4,85	0	0	0	72,5	36,8	31
ПН 603 Животновъдство	4,35	0	0,4	0	100	31,4	30
ПН 506 Материали и материалознание	4,45	0	0	0	96,7	28,5	29
ПН 508 Проучване, добив и обработка на полезни изкопаеми	4,53	0,5	0,4	0	73,5	46	28
ПН 509 Металургия	4,67	0	0	0	64	46,5	26

Легенда:

Код ПН - Код на професионалното направление (ПН)

Име ПН - Име на професионалното направление (ПН)

Име СРП - Име на специалността от регулираните професии (СРП)

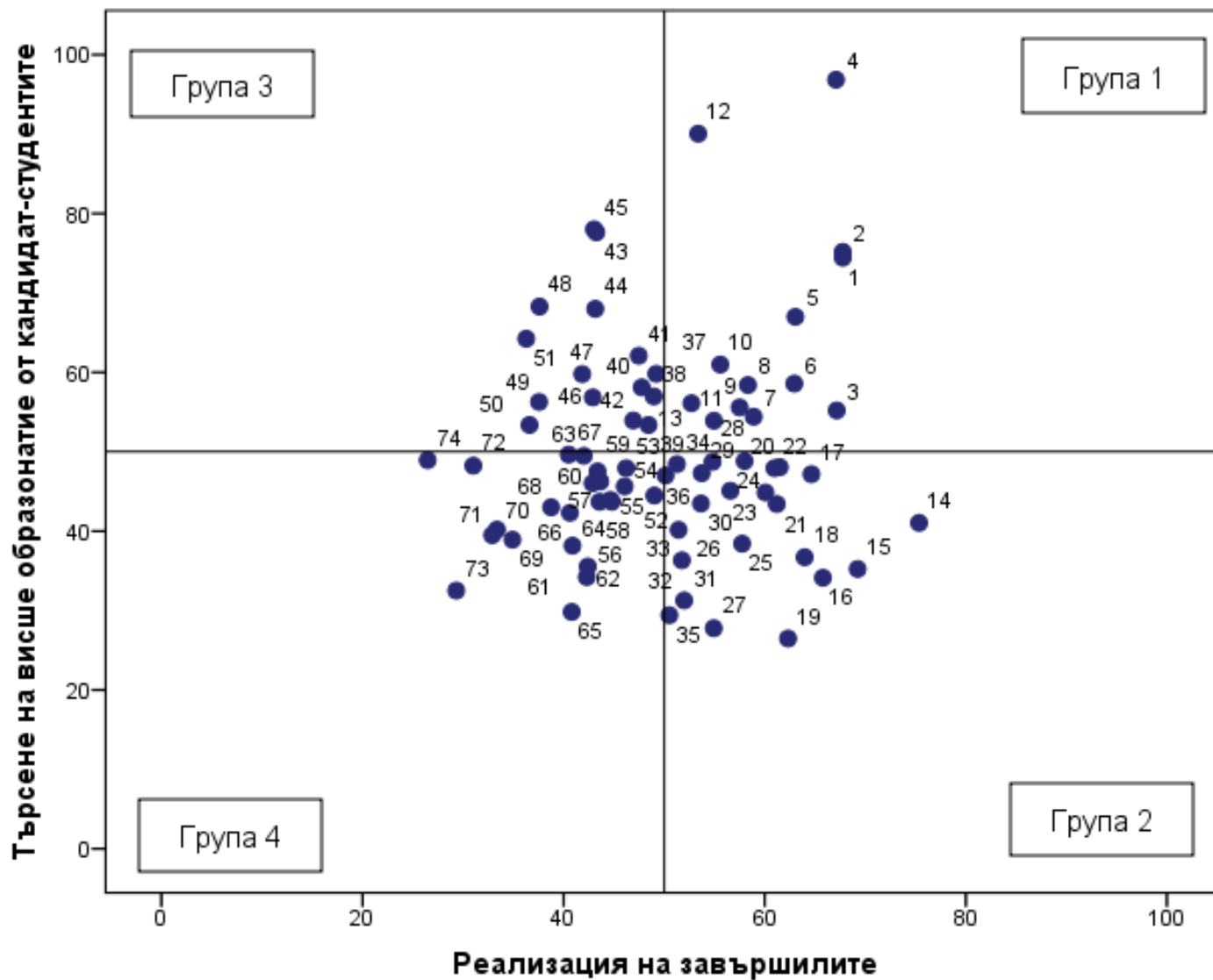
Индикатори⁶:

⁶ В скоби е посочена тежестта, с която съответният индикатор участва при определяне на точките.

- **Среден успех от дипломата за завършено средно образование** - Среден успех от дипломата за завършено средно образование на действащите студенти през учебната 2019/2020 г. (30%)
- **Дял чуждестранни студенти** - Дял на чуждестранните студенти от действащите студенти за учебната 2019/2020 г. (15%)
- **Дял завършили средно образование в чужбина български граждани** - Дял на завършилите средно образование в чужбина от студентите български граждани за учебната 2020/2021 г. (3%)
- **Дял на новоприетите студенти по ПМС 103/1993 и ПМС 228/1997** - Дял на новоприетите студенти по ПМС 103/1993 и ПМС 228/1997 от всички новоприети студенти през учебната 2020/2021 г. (2%)
- **Новоприетите студенти като дял от държавната поръчка** - Дял на новоприетите студенти държавна поръчка от утвърдения брой на приеманите за обучение студенти и докторанти в държавните ВУ съгласно ПМС 64 за учебната 2020/2021 г. (20%)
- **Действащите студенти като дял от определения от НАОА капацитет** - Съотношение на действащите студенти и определения от НАОА капацитет на ВУ в ПН/СРП по данни към 2021 г. (30%)

Търсене на висше образование от кандидат-студентите (точки) – Пресмята се като средна претеглена стойност от посочените по-горе 6 индикатора за търсене на висше образование, теглата са посочени в скоби след описанието на индикаторите. По-високи точки означават по-високо търсене.

Графика 3.3. Разпределение на ПН/СРП⁷ според съответствието на структурата на ВО с търсенето на ВО от кандидат-студентите и реализацията на завършилите



Легенда

Група 1. ПН и СРП с висока степен на реализация на завършилите (по-голяма или равна на 50 точки⁸) и висока степен на търсене на висше образование от кандидат-студентите (по-голяма или равна на 50 точки).

Група 2. ПН и СРП с висока степен на реализация на завършилите (по-голяма или равна на 50 точки) и ниска степен на търсене на висше образование от кандидат-студентите (по-малка от 50 точки).

Група 3. ПН и СРП с ниска степен на реализация на завършилите (по-малка от 50 точки) и висока степен на търсене на висше образование от кандидат-студентите (по-голяма или равна на 50 точки).

Група 4. ПН и СРП с ниска степен на реализация на завършилите (по-малка от 50 точки) и ниска степен на търсене на висше образование от кандидат-студентите (по-малка от 50 точки).

⁷ Числата, обозначаващи точките в Графика 3.3. представляват поредните номера на съответните ПН/СРП след сортирането им по групи и брой точки според съответствието им със социално-икономическото развитие и потребностите на пазара на труда, показани в следващата Таблица 3.4.

⁸ Точките по всяко от двете измерения представляват средни претеглени стойности от стандартизираните стойности на съответните индикатори. В таблиците с групите стойностите на точките са закръглени до цели числа. При определянето на групите 1, 2, 3 и 4 са използвани незакръглените стойности, затова е възможно, например, единици с видимо еднакви точки (50, 60) да попадат в различните групи 1 и 3, поради факта, че едната единица всъщност има (50.3, 60), а другата - (49.8, 60), които и в двата случая се закръглят на (50, 60).

Таблица 3.4. Групи ПН и СРП според съответствието им със социално-икономическото развитие и потребностите на пазара на труда

Професионално направление / специалност от регулираните професии	Реализация на завършилите (точки)	Търсене на висше образование от кандидат-студентите (точки)	Група на съответствие
ПН 703 Фармация	68	74	Група 1
ПН 703 Фармация / СРП Фармация	68	75	Група 1
ПН 101 Теория и управление на образованието	67	55	Група 1
ПН 701 Медицина / СРП Медицина	67	97	Група 1
ПН 705 Здравни грижи / СРП Помощник фармацевт	63	67	Група 1
ПН 406 Информатика и компютърни науки	63	59	Група 1
ПН 705 Здравни грижи / СРП Медицинска сестра	59	54	Група 1
ПН 704 Обществено здраве	58	58	Група 1
ПН 705 Здравни грижи / СРП Медицински лаборант	58	56	Група 1
ПН 507 Архитектура, строителство и геодезия / СРП Архитектура	56	61	Група 1
ПН 705 Здравни грижи / СРП Рентгенов лаборант	55	54	Група 1
ПН 702 Стоматология / СРП Дентална медицина	53	90	Група 1
ПН 705 Здравни грижи	53	56	Група 1
ПН 902 Военно дело / СРП Организация и управление на военни формирования на оперативно ниво	75	41	Група 2
ПН 902 Военно дело	69	35	Група 2
ПН 902 Военно дело / СРП Организация и управление на военните формирования на тактическо ниво	66	34	Група 2
ПН 704 Обществено здраве / СРП Управление на здравните грижи	65	47	Група 2
ПН 405 Математика	64	37	Група 2
ПН 509 Металургия	62	26	Група 2
ПН 507 Архитектура, строителство и геодезия / СРП Геодезия	61	48	Група 2
ПН 507 Архитектура, строителство и геодезия / СРП Транспортно строителство	61	43	Група 2
ПН 503 Комуникационна и компютърна техника	61	48	Група 2
ПН 705 Здравни грижи / СРП Лекарски асистент	60	45	Група 2
ПН 901 Национална сигурност	58	49	Група 2
ПН 502 Електротехника, електроника и автоматика	58	38	Група 2

Професионално направление / специалност от регулираните професии	Реализация на завършилите (точки)	Търсене на висше образование от кандидат-студентите (точки)	Група на съответствие
ПН 507 Архитектура, строителство и геодезия	57	45	Група 2
ПН 508 Проучване, добив и обработка на полезни изкопаеми	55	28	Група 2
ПН 705 Здравни грижи / СРП Акушерка	55	49	Група 2
ПН 801 Теория на изкуствата	54	47	Група 2
ПН 504 Енергетика	54	43	Група 2
ПН 507 Архитектура, строителство и геодезия / СРП Водоснабдяване и канализация	52	31	Група 2
ПН 501 Машинно инженерство	52	36	Група 2
ПН 401 Физически науки	51	40	Група 2
ПН 706 Спорт	51	48	Група 2
ПН 506 Материали и материалознание	51	29	Група 2
ПН 605 Горско стопанство	50	47	Група 2
ПН 102 Педагогика	49	60	Група 3
ПН 803 Музикално и танцово изкуство	49	57	Група 3
ПН 303 Политически науки	48	53	Група 3
ПН 306 Право / СРП Право	48	58	Група 3
ПН 302 Психология	47	62	Група 3
ПН 305 Обществени комуникации и информационни науки	47	54	Група 3
ПН 604 Ветеринарна медицина	43	78	Група 3
ПН 804 Театрално и филмово изкуство	43	68	Група 3
ПН 604 Ветеринарна медицина / СРП Ветеринарна медицина	43	78	Група 3
ПН 201 Филология	43	57	Група 3
ПН 705 Здравни грижи / СРП Рехабилитатор	42	60	Група 3
ПН 802 Изобразително изкуство	38	68	Група 3
ПН 704 Обществено здраве / СРП Кинезитерапия	38	56	Група 3
ПН 512 Хранителни технологии	37	53	Група 3
ПН 705 Здравни грижи / СРП Зъботехник	36	64	Група 3
ПН 513 Общо инженерство	49	44	Група 4
ПН 308 Икономика	46	48	Група 4

Професионално направление / специалност от регулираните професии	Реализация на завършилите (точки)	Търсене на висше образование от кандидат-студентите (точки)	Група на съответствие
ПН 103 Педагогика на обучението по ...	46	46	Група 4
ПН 202 История и археология	45	44	Група 4
ПН 307 Администрация и управление	45	44	Група 4
ПН 403 Биологически науки	44	46	Група 4
ПН 510 Химични технологии	44	44	Група 4
ПН 203 Философия	43	48	Група 4
ПН 511 Биотехнологии	43	46	Група 4
ПН 402 Химически науки	42	36	Група 4
ПН 204 Религия и теология	42	34	Група 4
ПН 301 Социология, антропология и науки за културата	42	49	Група 4
ПН 404 Науки за земята	41	38	Група 4
ПН 603 Животновъдство	41	30	Група 4
ПН 601 Растениевъдство	41	42	Група 4
ПН 602 Растителна защита	40	50	Група 4
ПН 505 Транспорт, корабоплаване и авиация	39	43	Група 4
ПН 304 Социални дейности	35	39	Група 4
ПН 705 Здравни грижи / СРП Инспектор по обществено здраве	33	40	Група 4
ПН 505 Транспорт, корабоплаване и авиация / СРП Корабни машини и механизми	33	39	Група 4
ПН 309 Туризъм	31	48	Група 4
ПН 505 Транспорт, корабоплаване и авиация / СРП Електрообзавеждане на кораба	29	33	Група 4
ПН 505 Транспорт, корабоплаване и авиация / СРП Корабоводене	26	49	Група 4

Легенда

Група 1. ПН и СРП с висока степен на реализация на завършилите (по-голяма или равна на 50 точки) и висока степен на търсене на висше образование от кандидат-студентите (по-голяма или равна на 50 точки).

Група 2. ПН и СРП с висока степен на реализация на завършилите (по-голяма или равна на 50 точки) и ниска степен на търсене на висше образование от кандидат-студентите (по-малка от 50 точки).

Група 3. ПН и СРП с ниска степен на реализация на завършилите (по-малка от 50 точки) и висока степен на търсене на висше образование от кандидат-студентите (по-голяма или равна на 50 точки).

Група 4. ПН и СРП с ниска степен на реализация на завършилите (по-малка от 50 точки) и ниска степен на търсене на висше образование от кандидат-студентите (по-малка от 50 точки).

ПРОЕКТ

Раздел 4. Определяне на групи акредитирани висши училища по професионални направления и специалности от регулираните професии според степента на съответствие на профилната и териториална структура на висшето образование със социално-икономическото развитие и потребностите на пазара на труда

Целта на настоящия раздел е да даде допълнителна информация за степента на съответствие на актуалната профилна и териториална структура на висшето образование със социално-икономическото развитие и потребностите на пазара на труда на ниво ВУ. В рамките на раздела акредитираните ВУ са класифицирани в рамките на ПН и СРП в 4 групи според реализацията на завършилите на пазара на труда и търсенето на образователни услуги от кандидат-студентите. Данните и базираната на тях класификация в този раздел се актуализират ежегодно⁹.

^{9 9} В таблиците от този раздел професионалните направления са подредени по азбучен ред, а висшите училища във всяко направление са подредени според точките, които се получават за степента на „Реализация на завършилите“ и степента на „Търсене на висше образование от кандидат-студентите“.

В анализа на съответствието на актуалната профилна и териториална структура на ВО със социално-икономическото развитие и потребностите на пазара на труда на ниво ВУ са използвани същите индикатори, както в анализа на съответствието на национално ниво (представен в Раздел 3 на настоящото Приложение 2), като единственото изключение е индикаторът „Дял на новоприетите студенти държавна поръчка от утвърдения брой на приеманите за обучение студенти и докторанти в държавните ВУ съгласно ПМС 64 за учебната 2020/2021 г.“. Причината този индикатор да не бъде включен в анализа на съответствието на ниво ВУ е, че той се отнася само до държавните ВУ и съответно не е приложим за всички ВУ в страната, които се явяват сравнителни единици в анализа на ниво ВУ.

Индикатори, използвани в анализа на съответствието на актуалната профилна и териториална структура на ВО със социално-икономическото развитие и потребностите на пазара на труда на ниво ВУ:

Група „Реализация на завършилите на пазара на труда“:

Индикатори¹⁰:

- **Дял безработни** - Дял на безработните сред завършилите през предходните 5 години ВУ в България български граждани по данни към м. февруари 2020 г. (20%)
- **Осигурителен доход** - Осигурителен доход в лева на завършилите през предходните 5 години ВУ в България български граждани по данни към м. февруари 2020 г. (20%)
- **Принос към осигурителната система** - Дял на социално осигурените лица сред завършилите през предходните 5 години ВУ в България български граждани по данни към м. февруари 2020 г. (20%)
- **Приложение на придобитото висше образование и реализация по призвание** - Дял на работещите на позиция, изискваща висше образование или заемащи длъжност по призвание от осигурените лица сред завършилите през предходните 5 години ВУ в България български граждани по данни към м. февруари 2020 г. (20%)
- **Промяна на дела на безработните** - Промяна на дела на безработните сред завършилите през предходните 5 години ВУ в България български граждани за периода 2015-2020 г. в процентни пунктове (5%)
- **Промяна на осигурителния доход** - Промяна на осигурителния доход на завършилите през предходните 5 години ВУ в България български граждани за периода 2015-2020 г. в проценти от съответния доход към 2015 г. (5%)
- **Промяна на дела на осигурените** - Промяна на дела на социално осигурените лица сред завършилите през предходните 5 години ВУ в България български граждани за периода 2015-2020 г. в процентни пунктове (5%)

¹⁰ В скоби е посочена тежестта, с която съответният индикатор участва при определяне на точките.

- **Промяна в приложението на висшето образование и реализацията по призвание** - Промяна на дела на работещите на позиция, изискваща висше образование или заемащи длъжност по призвание от осигурените лица сред завършилите през предходните 5 години ВУ в България български граждани за периода 2015-2020 г. в процентни пунктове (5%)

Реализация на завършилите на пазара на труда (точки) - Реализация на завършилите на пазара на труда (в точки). Пресмята се като средна претеглена стойност от посочените по-горе 8 индикатора за реализация, теглата са посочени в скоби след описанието на индикаторите. По-високи точки означават по-висока реализация на завършилите на пазара на труда в България.

Група „Търсене на висше образование от кандидат-студентите“:

Индикатори¹¹:

- **Среден успех от дипломата за завършено средно образование** - Среден успех от дипломата за завършено средно образование на действащите студенти през учебната 2019/2020 г. (30%)
- **Дял чуждестранни студенти** - Дял на чуждестранните студенти от действащите студенти за учебната 2019/2020 г. (15%)
- **Дял завършили средно образование в чужбина български граждани** - Дял на завършилите средно образование в чужбина от студентите български граждани за учебната 2020/2021 г. (3%)
- **Дял на новоприетите студенти по ПМС 103/1993 и ПМС 228/1997** - Дял на новоприетите студенти по ПМС 103/1993 и ПМС 228/1997 от всички новоприети студенти през учебната 2020/2021 г. (2%)
- **Действащите студенти като дял от определения от НАОА капацитет** - Съотношение на действащите студенти и определения от НАОА капацитет на ВУ в ПН/СРП по данни към 2021 г. (50%)

Търсене на висше образование от кандидат-студентите (точки) – Пресмята се като средна претеглена стойност от посочените по-горе 5 индикатора за търсене на висше образование, теглата са посочени в скоби след описанието на индикаторите. По-високи точки означават по-високо търсене.

¹¹ В скоби е посочена тежестта, с която съответният индикатор участва при определяне на точките.

В резултат на анализа на съответствието на ниво ВУ (аналогично на групирането на ПН/СРП в националния анализ) висшите училища са групират в групи, съответно група А, Б, В и Г, в рамките на всяко ПН/СРП, по което те предлагат обучение¹². Тези четири групи се определят от точките, които съответното ВУ има по отношение на **реализацията на завършилите** и на **търсенето на висше образование от кандидат-студентите**. Използваната гранична стойност и по двете измерения на анализа (реализация на завършилите и търсене на ВО от кандидат-студентите) е 50 точки, поради характера на тяхното изчисление, описан в методиката на НКВОРБ (виж Приложение 1). По-точно описанието на групите е както следва:

Група А. ВУ с висока степен на реализация на завършилите (по-голяма или равна на 50 точки¹³) и висока степен на търсене на висше образование от кандидат-студентите (по-голяма или равна на 50 точки).

Група Б. ВУ с висока степен на реализация на завършилите (по-голяма или равна на 50 точки) и ниска степен на търсене на висше образование от кандидат-студентите (по-малка от 50 точки).

Група В. ВУ с ниска степен на реализация на завършилите (по-малка от 50 точки) и висока степен на търсене на висше образование от кандидат-студентите (по-голяма или равна на 50 точки).

Група Г. ВУ с ниска степен на реализация на завършилите (по-малка от 50 точки) и ниска степен на търсене на висше образование от кандидат-студентите (по-малка от 50 точки).

¹² В анализа са включени акредитираните ВУ по съответното ПН/СРП, които имат достатъчно на брой действащи студенти и завършили, според описаното в методиката на НКВОРБ. Висшите училища, които не отговарят на съответните критерии, са обозначени в таблицата с разпределението на ВУ по групи в рамките на съответното ПН/СРП с етикет „Не участва в анализа“.

¹³ Точките, по всяко от двете измерения, представляват средни претеглени стойности от стандартизираните стойности на съответните индикатори. В таблиците с групите стойностите на точките са закръглени до цели числа. При определянето на групите А, Б, В и Г са използвани незакръглените стойности, затова е възможно, например, единици с видимо еднакви точки (50, 60) да попадат в различните групи А и В, поради факта, че едната единица всъщност има (50.3, 60), а другата - (49.8, 60), които и в двата случая се закръглят на (50, 60).

ПН 307 Администрация и управление

Таблица 4.1.1. Реализация на завършилите (ВУ подредени по точки)

Професионално направление / специалност от регулираните професии	Висше училище	Дял безработни	Осигурителен доход	Принос към осигурителната система	Приложение на придобитото висше образование и реализация по призвание	Промяна на дела на безработните	Промяна на осигурителния доход	Промяна на дела на осигурените	Промяна в приложението на висшето образование и реализацията по призвание	Реализация на завършилите (точки)
ПН 307 Администрация и управление	АУБГ	1,4	2 283	79,7	80,3	0,5	37,2	1,2	15,3	71
ПН 307 Администрация и управление	АМВР	1,1	1 552	92,9	78,9	0,2	30,1	3,6	-6,1	65
ПН 307 Администрация и управление	СУ	2,4	1 757	85,7	55,6	-0,1	27,5	5,5	-1,4	58
ПН 307 Администрация и управление	ТУ-София	2,4	1 653	86,7	51,5	-0,1	31,9	2,3	-1,6	56
ПН 307 Администрация и управление	НБУ	2,2	1 713	81,3	50,8	-1,1	32,9	0,1	-2,3	55
ПН 307 Администрация и управление	МВБУ	2,7	1 444	85,3	38,8	-1	51,5	3,3	10	53
ПН 307 Администрация и управление	ЛТУ	2,5	1 452	85,5	37,5	-0,6	48,5	7,1	-4,5	52
ПН 307 Администрация и управление	ВУМ	2,9	1 670	56	42,1	-0,1	114,1	15,6	23,2	51

Професионално направление / специалност от регулираните професии	Висше училище	Дял безработни	Осигурителен доход	Принос към осигурителната система	Приложение на придобитото висше образование и реализация по призвание	Промяна на дела на безработните	Промяна на осигурителния доход	Промяна на дела на осигурените	Промяна в приложението на висшето образование и реализацията по призвание	Реализация на завършилите (точки)
ПН 307 Администрация и управление	НВУ	2,1	1 129	83,3	40	-2,9	55,5	0,5	6,8	50
ПН 307 Администрация и управление	БСУ	3,3	1 180	80,7	42,4	-1,8	69	9,7	19,1	50
ПН 307 Администрация и управление	УНСС	2,5	1 546	83,2	41,1	-0,4	24,3	2,3	-10	50
ПН 307 Администрация и управление	ВСУ	3,4	1 274	77,5	41,8	-1,8	66,8	5,8	13,4	48
ПН 307 Администрация и управление	ВУАРР	4,1	1 205	81,7	38,9	-0,9	68,3	10,2	18,7	47
ПН 307 Администрация и управление	ВУТП	3,8	1 275	82,8	27,2	-1,6	64,5	9,9	11,5	47
ПН 307 Администрация и управление	ЮЗУ	4	1 189	79,8	39	-3,1	52,6	4,5	0,5	44
ПН 307 Администрация и управление	ПУ	3,9	1 169	80,6	38,1	-1,1	48,5	3,4	4,7	43
ПН 307 Администрация и управление	ВТУ	3,9	1 188	81,2	39,6	-1,4	42,1	3,7	0,1	43

Професионално направление / специалност от регулираните професии	Висше училище	Дял безработни	Осигурителен доход	Принос към осигурителната система	Приложение на придобитото висше образование и реализация по призвание	Промяна на дела на безработните	Промяна на осигурителния доход	Промяна на дела на осигурените	Промяна в приложението на висшето образование и реализацията по призвание	Реализация на завършилите (точки)
ПН 307 Администрация и управление	УАЗ	3,2	1 244	78,3	41,5	-1,2	31,8	-0,4	-5,4	43
ПН 307 Администрация и управление	ВУСИ	2,5	1 168	72,5	29,3	-2,4	51,1	-2,2	4	42
ПН 307 Администрация и управление	КоТур	3,2	1 045	71,8	27,5	-1,7	49,1	7,3	11,7	40
ПН 307 Администрация и управление	ТУ-Габрово	4,9	1 115	82,1	33,3	-1,1	51,7	7,6	4,7	40
ПН 307 Администрация и управление	СА	4,4	1 140	81,3	32,2	-1	39	4	-1	39
ПН 307 Администрация и управление	ИУ-Варна	3,3	1 164	74,3	28,5	-0,7	39,6	0,7	4,4	39
ПН 307 Администрация и управление	РУ	5	1 107	79	30,9	-0,7	44,7	3,2	-2,6	36
ПН 307 Администрация и управление	ЕВУИМ	3,5	1 135	67	22,2	-1,4	62,3	-1	6,6	35

Таблица 4.1.2. Търсене на висше образование от кандидат-студентите (ВУ подредени по точки)

Професионално направление / специалност от регулираните професии	Висше училище	Среден успех от дипломата за завършено средно образование	Дял чуждестранни студенти	Дял завършили средно образование в чужбина български граждани	Дял на новоприетите студенти по ПМС 103/1993 и ПМС 228/1997	Действащите студенти като дял от определения от НАОА капацитет	Търсене на висше образование от кандидат-студентите (точки)
ПН 307 Администрация и управление	КоТур	4,58	25,3	2,6	0	100	70
ПН 307 Администрация и управление	НБУ	5	3,1	0,6	0	95,3	68
ПН 307 Администрация и управление	ВУМ	5,27	40,4	9	0	38,1	64
ПН 307 Администрация и управление	СУ	5,47	5,7	0,7	1	58,9	63
ПН 307 Администрация и управление	АУБГ	5,68	24,8	4,3	0	29,8	62
ПН 307 Администрация и управление	ПУ	4,99	1,9	0,4	3	65,6	56
ПН 307 Администрация и управление	ВУТП	4,65	1,7	0,7	0	67,1	50
ПН 307 Администрация и управление	УАЗ	4,73	1,9	0	0	52,6	45
ПН 307 Администрация и управление	РУ	4,82	5,2	0,8	17,4	36	44
ПН 307 Администрация и управление	УНСС	4,7	2,1	0,4	1,9	47,2	43
ПН 307 Администрация и управление	АМВР	5,01	0	0	0	32	42
ПН 307 Администрация и управление	ВУАРР	4,49	0,6	0,8	0	54,6	42
ПН 307 Администрация и управление	ВТУ	4,74	0,8	0,8	0	44,3	42
ПН 307 Администрация и управление	ИУ-Варна	4,79	6,6	0	6,7	34,7	42
ПН 307 Администрация и управление	ТУ-София	4,9	0,6	0	4,1	28,7	39
ПН 307 Администрация и управление	НВУ	4,83	0,4	0	0	33,7	39
ПН 307 Администрация и управление	ЮЗУ	4,76	2,8	0,8	3,9	33,7	39
ПН 307 Администрация и управление	ТУ-Габрово	4,55	0,5	0,9	0	45,2	39
ПН 307 Администрация и управление	ВУСИ	4,44	0	0	0	47,6	37
ПН 307 Администрация и управление	СА	4,63	0,4	1	0,6	31,8	35
ПН 307 Администрация и управление	БСУ	4,61	7,6	5	0	20,3	34
ПН 307 Администрация и управление	ВСУ	4,61	1,8	1,1	0	26,4	33
ПН 307 Администрация и управление	МВБУ	4,63	0,2	0,9	0	20,5	30

Професионално направление / специалност от регулираните професии	Висше училище	Среден успех от дипломата за завършено средно образование	Дял чуждестранни студенти	Дял завършили средно образование в чужбина български граждани	Дял на новоприетите студенти по ПМС 103/1993 и ПМС 228/1997	Действащите студенти като дял от определения от НАОА капацитет	Търсене на висше образование от кандидат-студентите (точки)
ПН 307 Администрация и управление	ЛТУ	4,71	0	1,1	0	15,7	30
ПН 307 Администрация и управление	ЕВУИМ	4,67	0,9	11,1	0	3,8	28

Графика 4.1.3. Разпределение на ВУ според търсенето на висше образование от кандидат-студентите и реализацията на завършилите

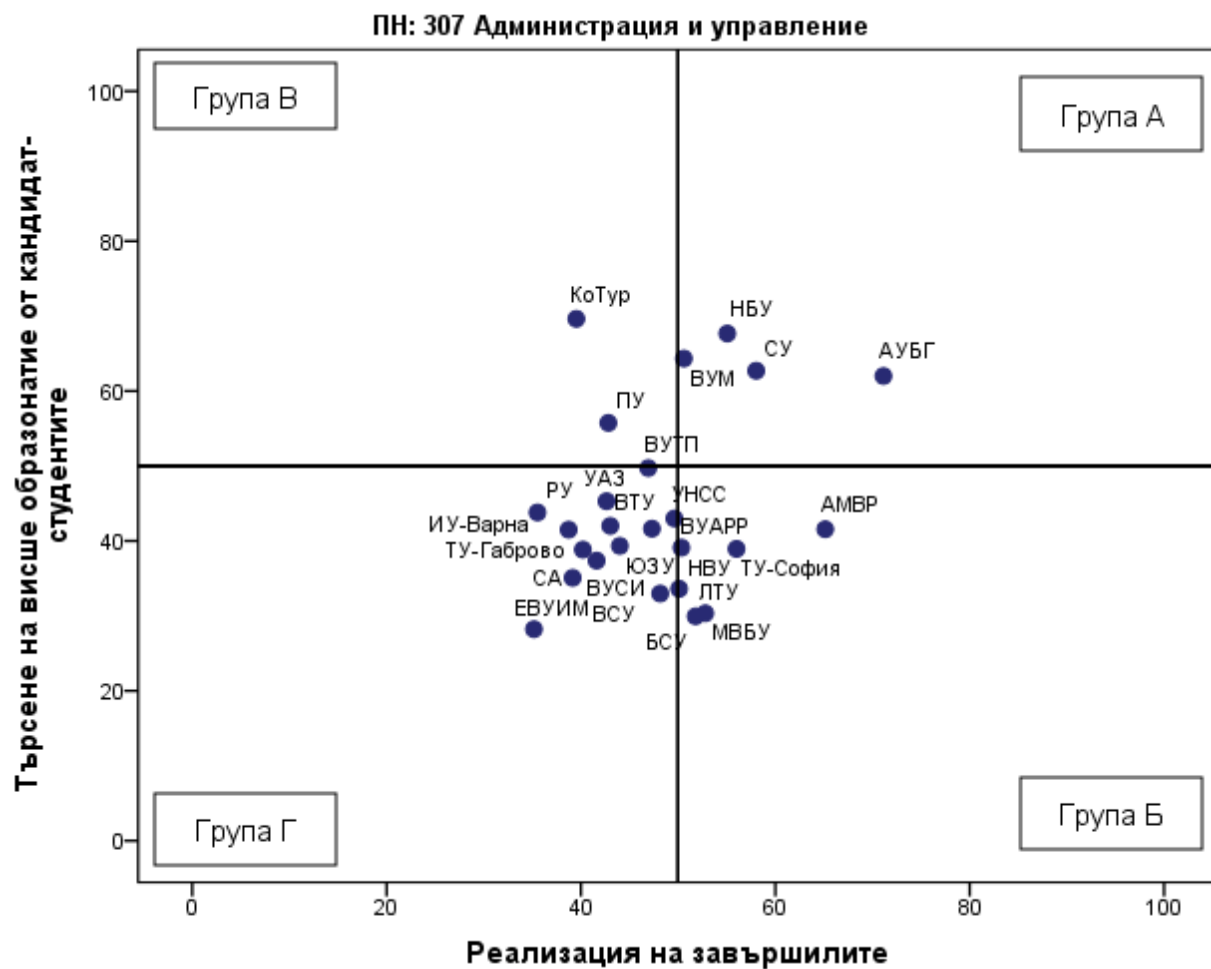


Таблица 4.1.4. Групи ВУ според търсенето на висше образование от кандидат-студентите и реализацията на завършилите

Професионално направление / специалност от регулираните професии	Висше училище	Реализация на завършилите (точки)	Търсене на висше образование от кандидат-студентите (точки)	Група на съответствие
ПН 307 Администрация и управление	АУБГ	71	62	Група А
ПН 307 Администрация и управление	СУ	58	63	Група А
ПН 307 Администрация и управление	НБУ	55	68	Група А
ПН 307 Администрация и управление	ВУМ	51	64	Група А
ПН 307 Администрация и управление	АМВР	65	42	Група Б
ПН 307 Администрация и управление	ТУ-София	56	39	Група Б
ПН 307 Администрация и управление	МВБУ	53	30	Група Б
ПН 307 Администрация и управление	ЛТУ	52	30	Група Б
ПН 307 Администрация и управление	НВУ	50	39	Група Б
ПН 307 Администрация и управление	БСУ	50	34	Група Б
ПН 307 Администрация и управление	ПУ	43	56	Група В
ПН 307 Администрация и управление	КоТур	40	70	Група В
ПН 307 Администрация и управление	УНСС	50	43	Група Г
ПН 307 Администрация и управление	ВСУ	48	33	Група Г
ПН 307 Администрация и управление	ВУАРР	47	42	Група Г
ПН 307 Администрация и управление	ВУТП	47	50	Група Г
ПН 307 Администрация и управление	ЮЗУ	44	39	Група Г
ПН 307 Администрация и управление	ВТУ	43	42	Група Г
ПН 307 Администрация и управление	УАЗ	43	45	Група Г
ПН 307 Администрация и управление	ВУСИ	42	37	Група Г
ПН 307 Администрация и управление	ТУ-Габрово	40	39	Група Г
ПН 307 Администрация и управление	СА	39	35	Група Г
ПН 307 Администрация и управление	ИУ-Варна	39	42	Група Г
ПН 307 Администрация и управление	РУ	36	44	Група Г
ПН 307 Администрация и управление	ЕВУИМ	35	28	Група Г
ПН 307 Администрация и управление	АгрУ			Не участва в анализа

Професионално направление / специалност от регулираните професии	Висше училище	Реализация на завършилите (точки)	Търсене на висше образование от кандидат-студентите (точки)	Група на съответствие
ПН 307 Администрация и управление	ХТМУ			Не участва в анализа

ПН 507 Архитектура, строителство и геодезия

Таблица 4.2.1. Реализация на завършилите (ВУ подредени по точки)

Професионално направление / специалност от регулираните професии	Висше училище	Дял безработни	Осигурителен доход	Принос към осигурителната система	Приложение на придобитото висше образование и реализация по призвание	Промяна на дела на безработните	Промяна на осигурителния доход	Промяна на дела на осигурените	Промяна в приложението на висшето образование и реализацията по призвание	Реализация на завършилите (точки)
ПН 507 Архитектура, строителство и геодезия	АМВР	0,2	1 476	99,1	95,4	0	31,6	1,8	-2,7	73
ПН 507 Архитектура, строителство и геодезия	ВСтроУ	1,8	1 303	87,3	59	-1,1	68,1	11,2	11,9	61
ПН 507 Архитектура, строителство и геодезия	УАСГ	1,5	1 395	87,1	69,1	-0,6	49	6,2	-2,1	60
ПН 507 Архитектура, строителство и геодезия	ВСУ	2,2	1 232	80,4	62,9	-2,7	61,7	8,1	7,2	56

Професионално направление / специалност от регулираните професии	Висше училище	Дял безработни	Осигурителен доход	Принос към осигурителната система	Приложение на придобитото висше образование и реализация по призвание	Промяна на дела на безработните	Промяна на осигурителния доход	Промяна на дела на осигурените	Промяна в приложението на висшето образование и реализацията по призвание	Реализация на завършилите (точки)
ПН 507 Архитектура, строителство и геодезия	МГУ	2,6	1 491	88	56,2	-0,3	50,9	5,1	-6,4	56
ПН 507 Архитектура, строителство и геодезия	НБУ	3,9	1 267	76	69,8	0,6	54,5	17,7	27,5	52
ПН 507 Архитектура, строителство и геодезия	ВТранУ	3	1 497	85,3	52,5	0,4	45,2	-1,9	4,5	52
ПН 507 Архитектура, строителство и геодезия	ШУ	2,6	1 094	81	68,5	-1,1	51,5	-6,8	19,7	51

Таблица 4.2.2. Търсене на висше образование от кандидат-студентите (ВУ подредени по точки)

Професионално направление / специалност от регулираните професии	Висше училище	Среден успех от дипломата за завършено средно образование	Дял чуждестранни студенти	Дял завършили средно образование в чужбина български граждани	Дял на новоприетите студенти по ПМС 103/1993 и ПМС 228/1997	Действащите студенти като дял от определения от НАОА капацитет	Търсене на висше образование от кандидат-студентите (точки)
ПН 507 Архитектура, строителство и геодезия	АМВР	5,3	0	1,2	0	73,6	64
ПН 507 Архитектура, строителство и геодезия	НБУ	5,17	3,2	1	0	75,6	63
ПН 507 Архитектура, строителство и геодезия	УАСГ	5,27	4,6	0,4	3,4	35,5	50
ПН 507 Архитектура, строителство и геодезия	ВСтроУ	4,99	3,5	2,3	1,4	35,4	45
ПН 507 Архитектура, строителство и геодезия	ВСУ	4,79	4,6	2,1	0	46,4	45
ПН 507 Архитектура, строителство и геодезия	МГУ	4,8	0,3	0	0	35,1	39
ПН 507 Архитектура, строителство и геодезия	ВТранУ	4,75	4,6	0	0	18	33
ПН 507 Архитектура, строителство и геодезия	ШУ	4,54	0	0	0	31	33

Графика 4.2.3. Разпределение на ВУ според търсенето на висше образование от кандидат-студентите и реализацията на завършилите

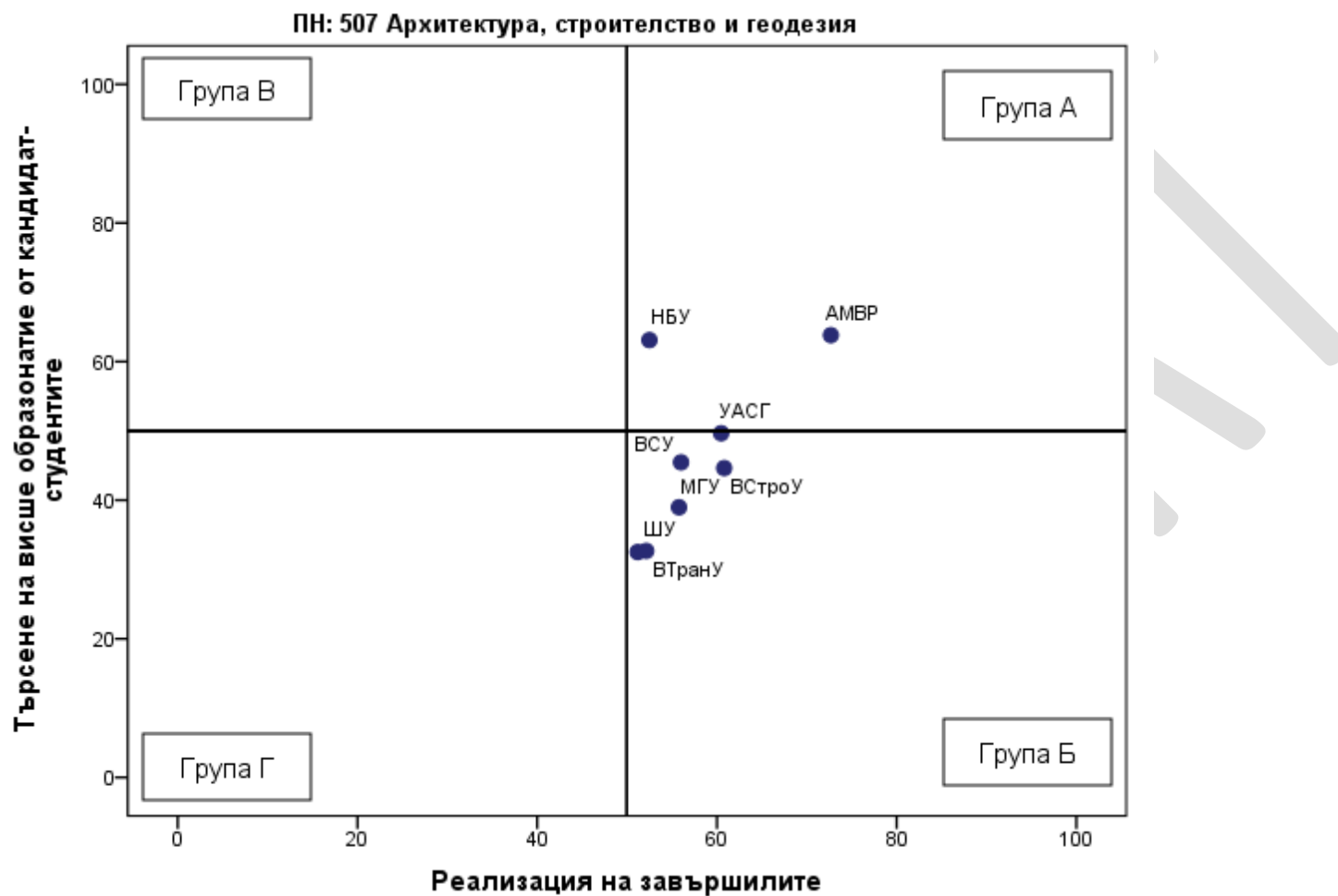


Таблица 4.2.4. Групи ВУ според търсенето на висше образование от кандидат-студентите и реализацията на завършилите

Професионално направление / специалност от регулираните професии	Висше училище	Реализация на завършилите (точки)	Търсене на висше образование от кандидат-студентите (точки)	Група на съответствие
ПН 507 Архитектура, строителство и геодезия	АМВР	73	64	Група А
ПН 507 Архитектура, строителство и геодезия	НБУ	52	63	Група А
ПН 507 Архитектура, строителство и геодезия	ВСтроУ	61	45	Група Б
ПН 507 Архитектура, строителство и геодезия	УАСГ	60	50	Група Б
ПН 507 Архитектура, строителство и геодезия	ВСУ	56	45	Група Б
ПН 507 Архитектура, строителство и геодезия	МГУ	56	39	Група Б
ПН 507 Архитектура, строителство и геодезия	ВТранУ	52	33	Група Б
ПН 507 Архитектура, строителство и геодезия	ШУ	51	33	Група Б
ПН 507 Архитектура, строителство и геодезия	ЕПУ			Не участва в анализа
ПН 507 Архитектура, строителство и геодезия	РУ			Не участва в анализа

ПН 507 Архитектура, строителство и геодезия / СРП Архитектура

Таблица 4.3.1. Реализация на завършилите (ВУ подредени по точки)

Професионално направление / специалност от регулираните професии	Висше училище	Дял безработни	Осигурителен доход	Принос към осигурителната система	Приложение на придобитото висше образование и реализация по призвание	Промяна на дела на безработните	Промяна на осигурителния доход	Промяна на дела на осигурените	Промяна в приложението на висшето образование и реализацията по призвание	Реализация на завършилите (точки)
ПН 507 Архитектура, строителство и геодезия / СРП Архитектура	УАСГ	1,1	1 272	81	86,7	-0,6	49	6,2	-2,1	61
ПН 507 Архитектура, строителство и геодезия / СРП Архитектура	НБУ	3,9	1 267	76	69,8	0,6	54,5	17,7	27,5	52
ПН 507 Архитектура, строителство и геодезия / СРП Архитектура	ВСУ	2,7	981	73,7	65	-2,7	61,7	8,1	7,2	49

Таблица 4.3.2. Търсене на висше образование от кандидат-студентите (ВУ подредени по точки)

Професионално направление / специалност от регулираните професии	Висше училище	Среден успех от дипломата за завършено средно образование	Дял чуждестранни студенти	Дял завършили средно образование в чужбина български граждани	Дял на новоприетите студенти по ПМС 103/1993 и ПМС 228/1997	Действащите студенти като дял от определения от НАОА капацитет	Търсене на висше образование от кандидат-студентите (точки)
ПН 507 Архитектура, строителство и геодезия / СРП Архитектура	УАСГ	5,58	6,5	0,3	9	79,5	74
ПН 507 Архитектура, строителство и геодезия / СРП Архитектура	НБУ	5,17	3,2	1	0	75,6	63
ПН 507 Архитектура, строителство и геодезия / СРП Архитектура	ВСУ	5,12	5,9	3	0	20,1	42

Графика 4.3.3. Разпределение на ВУ според търсенето на висше образование от кандидат-студентите и реализацията на завършилите

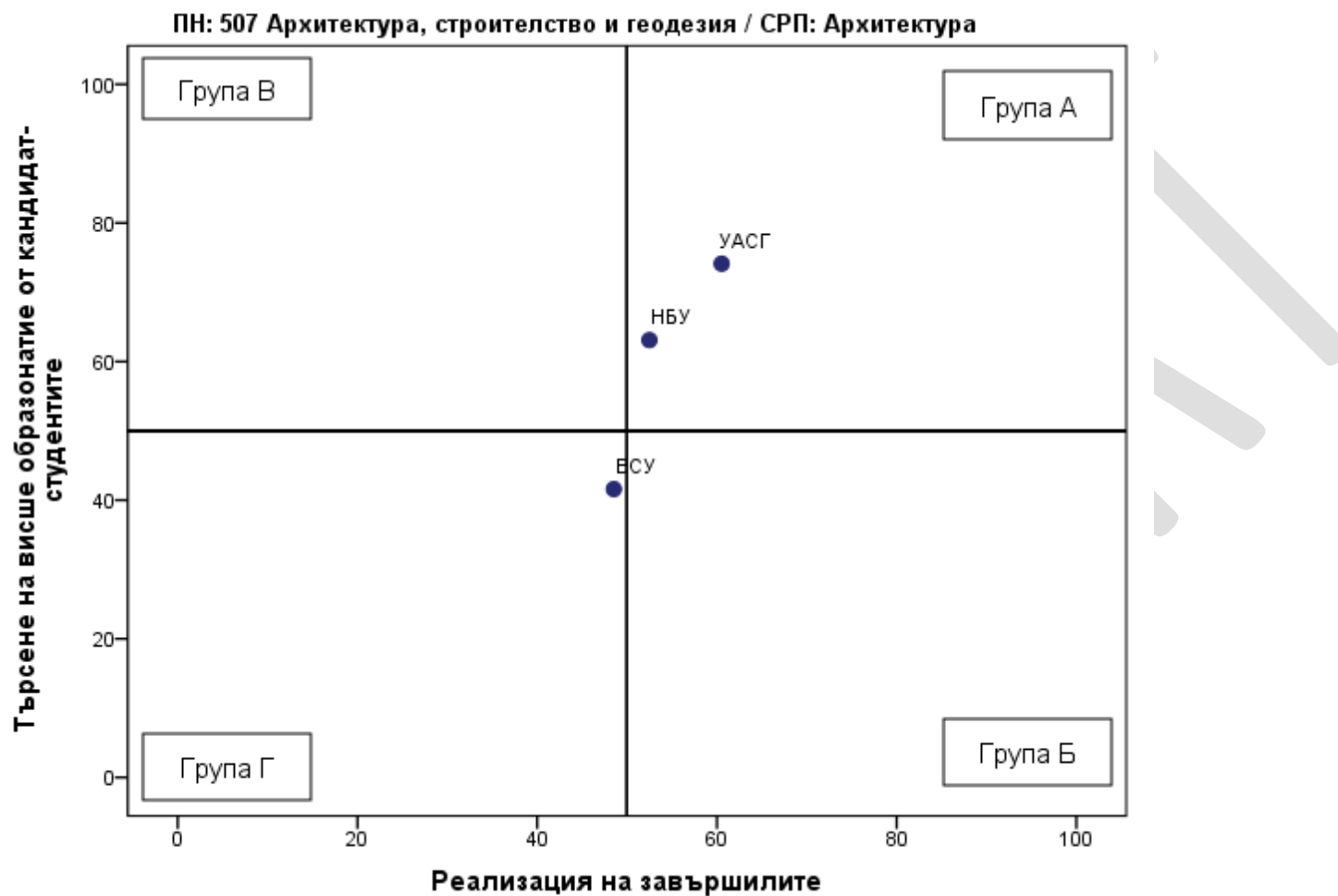


Таблица 4.3.4. Групи ВУ според търсенето на висше образование от кандидат-студентите и реализацията на завършилите

Професионално направление / специалност от регулираните професии	Висше училище	Реализация на завършилите (точки)	Търсене на висше образование от кандидат-студентите (точки)	Група на съответствие
ПН 507 Архитектура, строителство и геодезия / СРП Архитектура	УАСГ	61	74	Група А
ПН 507 Архитектура, строителство и геодезия / СРП Архитектура	НБУ	52	63	Група А
ПН 507 Архитектура, строителство и геодезия / СРП Архитектура	ВСУ	49	42	Група Г
ПН 507 Архитектура, строителство и геодезия / СРП Архитектура	ВСтроУ			Не участва в анализа

ПН 507 Архитектура, строителство и геодезия / СРП Водоснабдяване и канализация

Таблица 4.4.1. Реализация на завършилите (ВУ подредени по точки)

Професионално направление / специалност от регулираните професии	Висше училище	Дял безработни	Осигурителен доход	Принос към осигурителната система	Приложение на придобитото висше образование и реализация по призвание	Промяна на дела на безработните	Промяна на осигурителния доход	Промяна на дела на осигурените	Промяна в приложението на висшето образование и реализацията по призвание	Реализация на завършилите (точки)
ПН 507 Архитектура, строителство и геодезия / СРП Водоснабдяване и канализация	УАСГ	2,8	1 324	86,2	65,1	-0,6	49	6,2	-2,1	55

Таблица 4.4.2. Търсене на висше образование от кандидат-студентите (ВУ подредени по точки)

Професионално направление / специалност от регулираните професии	Висше училище	Среден успех от дипломата за завършено средно образование	Дял чуждестранни студенти	Дял завършили средно образование в чужбина български граждани	Дял на новоприетите студенти по ПМС 103/1993 и ПМС 228/1997	Действащите студенти като дял от определения от НАОА капацитет	Търсене на висше образование от кандидат-студентите (точки)
ПН 507 Архитектура, строителство и геодезия / СРП Водоснабдяване и канализация	УАСГ	4,85	0	0	0	46	44

Графика 4.4.3. Разпределение на ВУ според търсенето на висше образование от кандидат-студентите и реализацията на завършилите

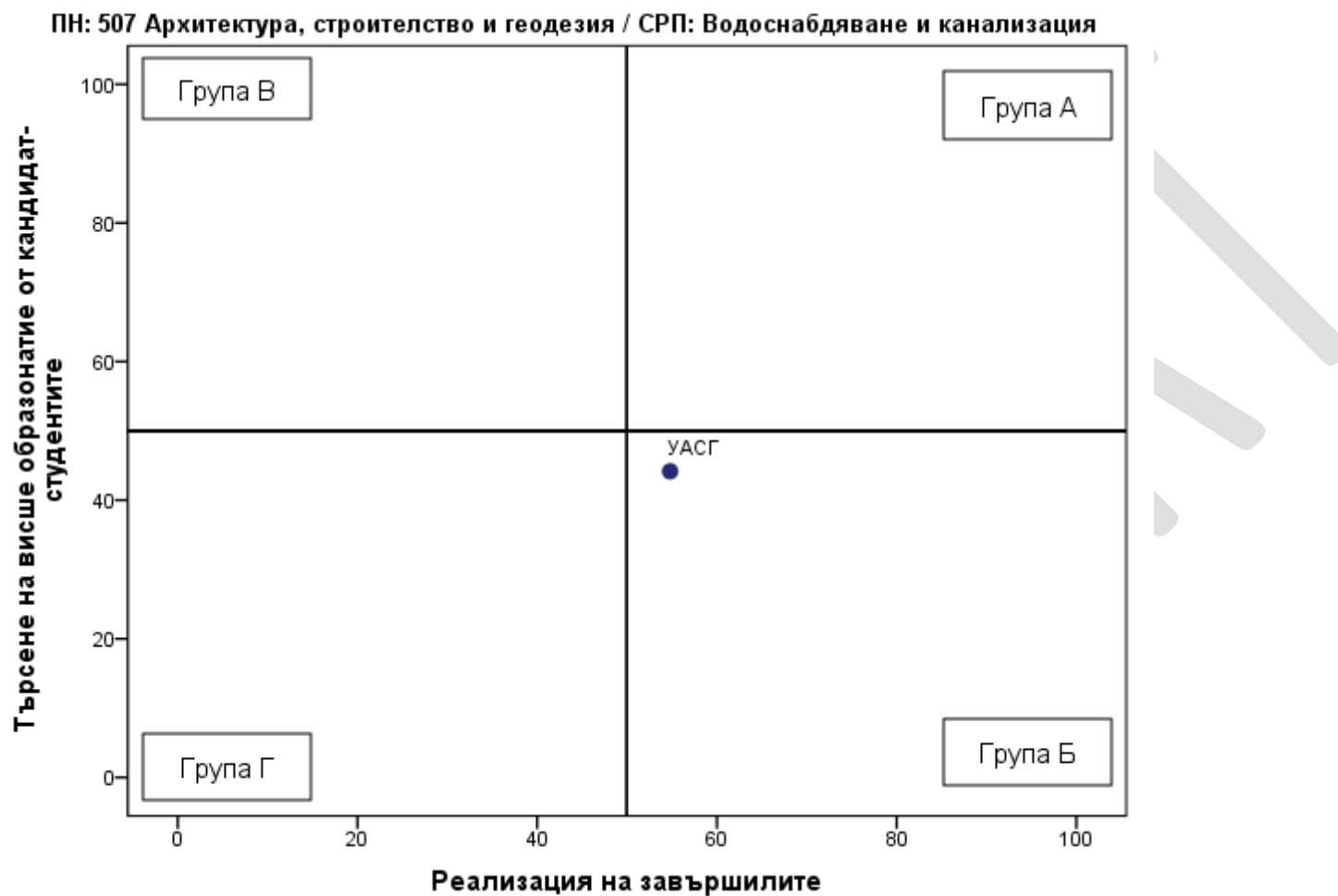


Таблица 4.4.4. Групи ВУ според търсенето на висше образование от кандидат-студентите и реализацията на завършилите

Професионално направление / специалност от регулираните професии	Висше училище	Реализация на завършилите (точки)	Търсене на висше образование от кандидат-студентите (точки)	Група на съответствие
ПН 507 Архитектура, строителство и геодезия / СРП Водоснабдяване и канализация	УАСГ	55	44	Група Б

ПН 507 Архитектура, строителство и геодезия / СРП Геодезия

Таблица 4.5.1. Реализация на завършилите (ВУ подредени по точки)

Професионално направление / специалност от регулираните професии	Висше училище	Дял безработни	Осигурителен доход	Принос към осигурителната система	Приложение на придобитото висше образование и реализация по призвание	Промяна на дела на безработните	Промяна на осигурителния доход	Промяна на дела на осигурените	Промяна в приложението на висшето образование и реализацията по призвание	Реализация на завършилите (точки)
ПН 507 Архитектура, строителство и геодезия / СРП Геодезия	УАСГ	1,2	1 263	91,3	77	-0,6	49	6,2	-2,1	63

Таблица 4.5.2. Търсене на висше образование от кандидат-студентите (ВУ подредени по точки)

Професионално направление / специалност от регулираните професии	Висше училище	Среден успех от дипломата за завършено средно образование	Дял чуждестранни студенти	Дял завършили средно образование в чужбина български граждани	Дял на новоприетите студенти по ПМС 103/1993 и ПМС 228/1997	Действащите студенти като дял от определения от НАОА капацитет	Търсене на висше образование от кандидат-студентите (точки)
ПН 507 Архитектура, строителство и геодезия / СРП Геодезия	УАСГ	5,04	1,8	0	2,4	60,2	54

Графика 4.5.3. Разпределение на ВУ според търсенето на висше образование от кандидат-студентите и реализацията на завършилите

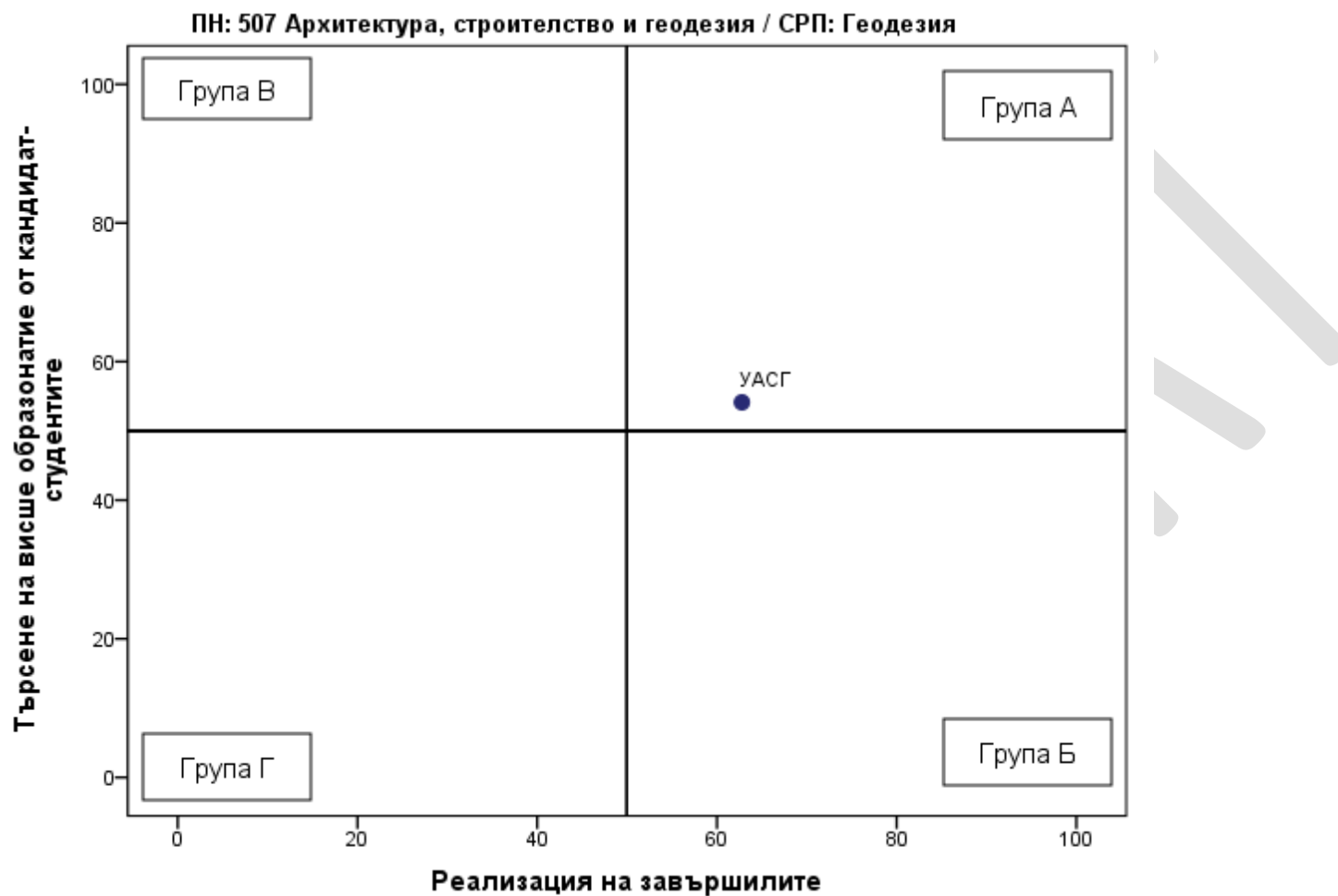


Таблица 4.5.4. Групи ВУ според търсенето на висше образование от кандидат-студентите и реализацията на завършилите

Професионално направление / специалност от регулираните професии	Висше училище	Реализация на завършилите (точки)	Търсене на висше образование от кандидат-студентите (точки)	Група на съответствие
ПН 507 Архитектура, строителство и геодезия / СРП Геодезия	УАСГ	63	54	Група А
ПН 507 Архитектура, строителство и геодезия / СРП Геодезия	ШУ			Не участва в анализа

ПН 507 Архитектура, строителство и геодезия / СРП Транспортно строителство

Таблица 4.6.1. Реализация на завършилите (ВУ подредени по точки)

Професионално направление / специалност от регулираните професии	Висше училище	Дял безработни	Осигурителен доход	Принос към осигурителната система	Приложение на придобитото висше образование и реализация по призвание	Промяна на дела на безработните	Промяна на осигурителния доход	Промяна на дела на осигурените	Промяна в приложението на висшето образование и реализацията по призвание	Реализация на завършилите (точки)
ПН 507 Архитектура, строителство и геодезия / СРП Транспортно строителство	УАСГ	1,4	1 521	92,1	57,4	-0,6	49	6,2	-2,1	63

Таблица 4.6.2. Търсене на висше образование от кандидат-студентите (ВУ подредени по точки)

Професионално направление / специалност от регулираните професии	Висше училище	Среден успех от дипломата за завършено средно образование	Дял чуждестранни студенти	Дял завършили средно образование в чужбина български граждани	Дял на новоприетите студенти по ПМС 103/1993 и ПМС 228/1997	Действащите студенти като дял от определения от НАОА капацитет	Търсене на висше образование от кандидат-студентите (точки)
ПН 507 Архитектура, строителство и геодезия / СРП Транспортно строителство	УАСГ	4,97	0	0	1,5	20,8	36

Графика 4.6.3. Разпределение на ВУ според търсенето на висше образование от кандидат-студентите и реализацията на завършилите

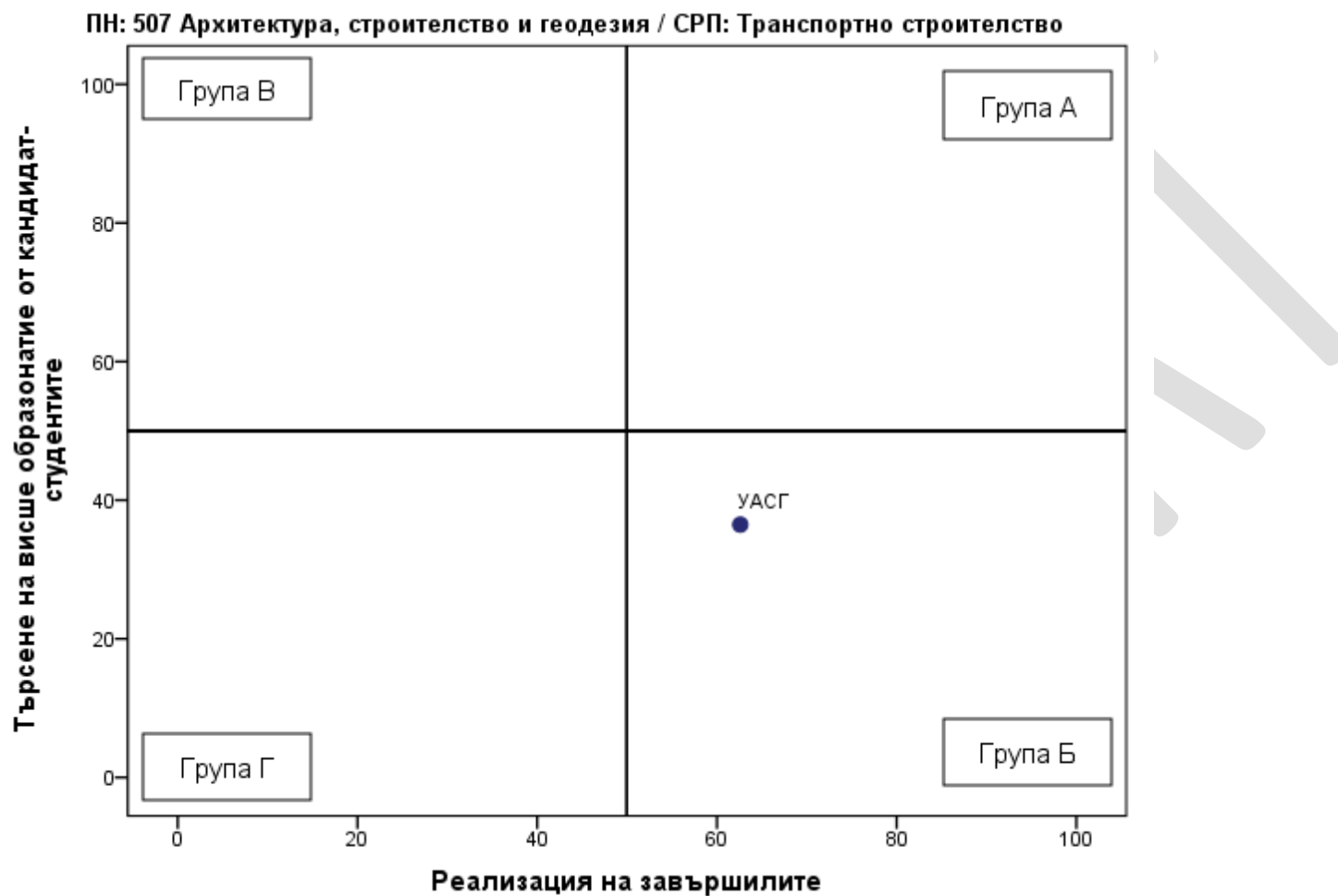


Таблица 4.6.4. Групи ВУ според търсенето на висше образование от кандидат-студентите и реализацията на завършилите

Професионално направление / специалност от регулираните професии	Висше училище	Реализация на завършилите (точки)	Търсене на висше образование от кандидат-студентите (точки)	Група на съответствие
ПН 507 Архитектура, строителство и геодезия / СРП Транспортно строителство	УАСГ	63	36	Група Б

ПН 403 Биологически науки

Таблица 4.7.1. Реализация на завършилите (ВУ подредени по точки)

Професионално направление / специалност от регулираните професии	Висше училище	Дял безработни	Осигурителен доход	Принос към осигурителната система	Приложение на придобитото висше образование и реализация по призвание	Промяна на дела на безработните	Промяна на осигурителния доход	Промяна на дела на осигурените	Промяна в приложението на висшето образование и реализацията по призвание	Реализация на завършилите (точки)
ПН 403 Биологически науки	СУ	1,9	1 370	80,3	47,6	-1,4	56,2	11,2	1,2	55
ПН 403 Биологически науки	НБУ	3,1	1 482	81,1	40,7	3,1	10,9	6,9	-0,2	45
ПН 403 Биологически науки	ПУ	3,8	1 087	80,3	34,2	-2,7	59,2	9,8	6,6	45
ПН 403 Биологически науки	ТрУ	4,7	1 092	75,8	30,9	-1,2	40,9	5	-0,6	35
ПН 403 Биологически науки	ШУ	5,5	957	71,3	30,2	-4,3	57,1	11,9	5,7	35

Таблица 4.7.2. Търсене на висше образование от кандидат-студентите (ВУ подредени по точки)

Професионално направление / специалност от регулираните професии	Висше училище	Среден успех от дипломата за завършено средно образование	Дял чуждестранни студенти	Дял завършили средно образование в чужбина български граждани	Дял на новоприетите студенти по ПМС 103/1993 и ПМС 228/1997	Действащите студенти като дял от определения от НАОА капацитет	Търсене на висше образование от кандидат-студентите (точки)
ПН 403 Биологически науки	НБУ	5,28	2,1	1,3	0	78	66

Професионално направление / специалност от регулираните професии	Висше училище	Среден успех от дипломата за завършено средно образование	Дял чуждестранни студенти	Дял завършили средно образование в чужбина български граждани	Дял на новоприетите студенти по ПМС 103/1993 и ПМС 228/1997	Действащите студенти като дял от определения от НАОА капацитет	Търсене на висше образование от кандидат- студентите (точки)
ПН 403 Биологически науки	СУ	5,25	4,6	0,3	6,7	35,7	50
ПН 403 Биологически науки	ПУ	4,96	1,9	0,6	0,9	45,7	47
ПН 403 Биологически науки	ТрУ	4,41	0,5	0,5	0	41	34
ПН 403 Биологически науки	ШУ	4,27	0	0	0	29	27

Графика 4.7.3. Разпределение на ВУ според търсенето на висше образование от кандидат-студентите и реализацията на завършилите

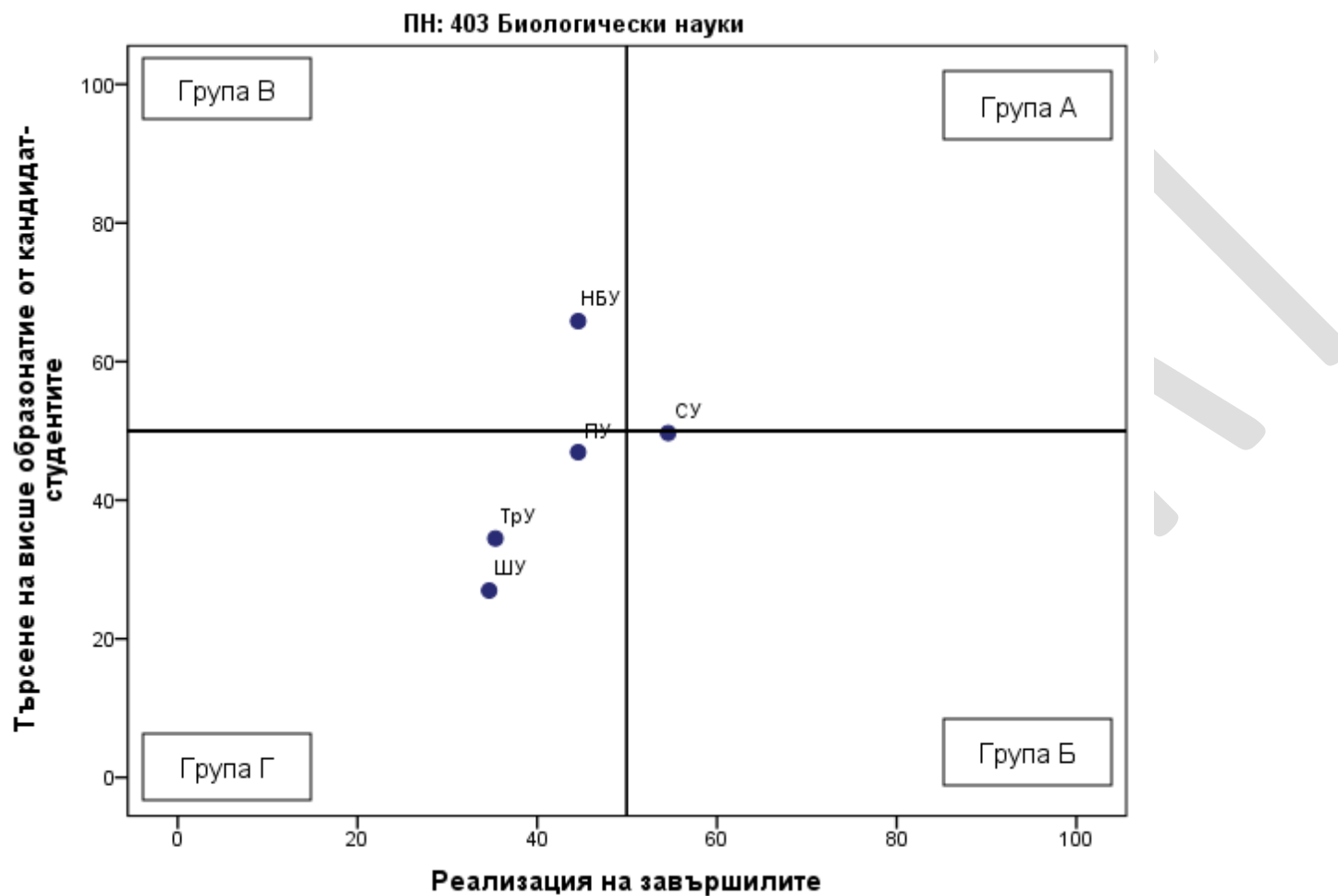


Таблица 4.7.4. Групи ВУ според търсенето на висше образование от кандидат-студентите и реализацията на завършилите

Професионално направление / специалност от регулираните професии	Висше училище	Реализация на завършилите (точки)	Търсене на висше образование от кандидат-студентите (точки)	Група на съответствие
ПН 403 Биологически науки	СУ	55	50	Група Б
ПН 403 Биологически науки	НБУ	45	66	Група В
ПН 403 Биологически науки	ПУ	45	47	Група Г
ПН 403 Биологически науки	ТрУ	35	34	Група Г
ПН 403 Биологически науки	ШУ	35	27	Група Г

ПН 511 Биотехнологии

Таблица 4.8.1. Реализация на завършилите (ВУ подредени по точки)

Професионално направление / специалност от регулираните професии	Висше училище	Дял безработни	Осигурителен доход	Принос към осигурителната система	Приложение на придобитото висше образование и реализация по призвание	Промяна на дела на безработните	Промяна на осигурителния доход	Промяна на дела на осигурените	Промяна в приложението на висшето образование и реализацията по призвание	Реализация на завършилите (точки)
ПН 511 Биотехнологии	МГУ	1,9	1 570	84,5	35,4	-3,9	48,7	2,4	12,8	58
ПН 511 Биотехнологии	СУ	2,5	1 596	85,5	46,8	0	57,7	14,8	-3,8	57
ПН 511 Биотехнологии	УХТ	1,7	1 169	85,3	33,3	-1,2	44	16,9	0	52
ПН 511 Биотехнологии	ХТМУ	1,7	1 335	80,9	33,1	-1	42,3	3,5	-9,4	48
ПН 511 Биотехнологии	РУ	5,4	1 023	72,8	38,5	-1,2	74,6	2,8	8,5	35
ПН 511 Биотехнологии	УАЗ	3,9	974	73	23,8	0,3	35,5	-3	0,2	31

Таблица 4.8.2. Търсене на висше образование от кандидат-студентите (ВУ подредени по точки)

Професионално направление / специалност от регулираните професии	Висше училище	Среден успех от дипломата за завършено средно образование	Дял чуждестранни студенти	Дял завършили средно образование в чужбина български граждани	Дял на новоприетите студенти по ПМС 103/1993 и ПМС 228/1997	Действащите студенти като дял от определения от НАОА капацитет	Търсене на висше образование от кандидат-студентите (точки)
ПН 511 Биотехнологии	СУ	5,4	3,9	0,9	1,4	66,9	64

Професионално направление / специалност от регулираните професии	Висше училище	Среден успех от дипломата за завършено средно образование	Дял чуждестранни студенти	Дял завършили средно образование в чужбина български граждани	Дял на новоприетите студенти по ПМС 103/1993 и ПМС 228/1997	Действащите студенти като дял от определения от НАОА капацитет	Търсене на висше образование от кандидат- студентите (точки)
ПН 511 Биотехнологии	ХТМУ	5,18	2,4	0	1,6	46,2	51
ПН 511 Биотехнологии	УХТ	4,97	2,3	0	0	36,1	43
ПН 511 Биотехнологии	УАЗ	4,83	0	0	0	35,8	40
ПН 511 Биотехнологии	МГУ	4,72	0	0	0	30,3	36
ПН 511 Биотехнологии	РУ	4,44	3,4	0	0	29,2	31

Графика 4.8.3. Разпределение на ВУ според търсенето на висше образование от кандидат-студентите и реализацията на завършилите

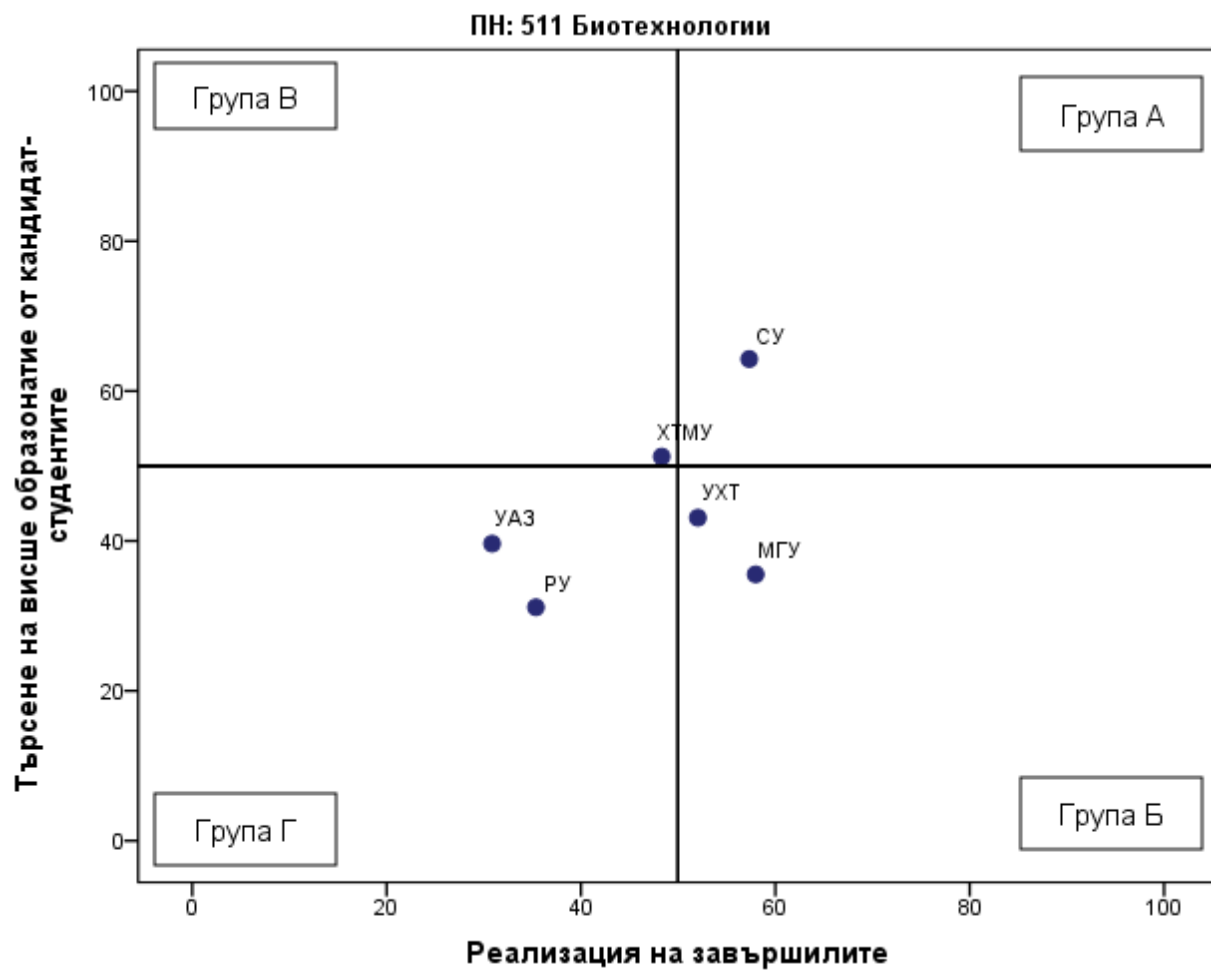


Таблица 4.8.4. Групи ВУ според търсенето на висше образование от кандидат-студентите и реализацията на завършилите

Професионално направление / специалност от регулираните професии	Висше училище	Реализация на завършилите (точки)	Търсене на висше образование от кандидат-студентите (точки)	Група на съответствие
ПН 511 Биотехнологии	СУ	57	64	Група А
ПН 511 Биотехнологии	МГУ	58	36	Група Б
ПН 511 Биотехнологии	УХТ	52	43	Група Б
ПН 511 Биотехнологии	ХТМУ	48	51	Група В
ПН 511 Биотехнологии	РУ	35	31	Група Г
ПН 511 Биотехнологии	УАЗ	31	40	Група Г
ПН 511 Биотехнологии	ПУ			Не участва в анализа

ПН 604 Ветеринарна медицина

Таблица 4.9.1. Реализация на завършилите (ВУ подредени по точки)

Професионално направление / специалност от регулираните професии	Висше училище	Дял безработни	Осигурителен доход	Принос към осигурителната система	Приложение на придобитото висше образование и реализация по призвание	Промяна на дела на безработните	Промяна на осигурителния доход	Промяна на дела на осигурените	Промяна в приложението на висшето образование и реализацията по призвание	Реализация на завършилите (точки)
ПН 604 Ветеринарна медицина	ЛТУ	1,6	965	82,6	67	-0,5	24,8	-0,5	-14,7	48
ПН 604 Ветеринарна медицина	Тру	2	950	80,4	65,7	-0,5	36,7	3,7	-4,2	48

Таблица 4.9.2. Търсене на висше образование от кандидат-студентите (ВУ подредени по точки)

Професионално направление / специалност от регулираните професии	Висше училище	Среден успех от дипломата за завършено средно образование	Дял чуждестранни студенти	Дял завършили средно образование в чужбина български граждани	Дял на новоприетите студенти по ПМС 103/1993 и ПМС 228/1997	Действащите студенти като дял от определения от НАОА капацитет	Търсене на висше образование от кандидат-студентите (точки)
ПН 604 Ветеринарна медицина	ЛТУ	5,43	46,1	1,1	3,2	100	91
ПН 604 Ветеринарна медицина	ТрУ	5,18	19,7	1,1	0	78,8	70

Графика 4.9.3. Разпределение на ВУ според търсенето на висше образование от кандидат-студентите и реализацията на завършилите

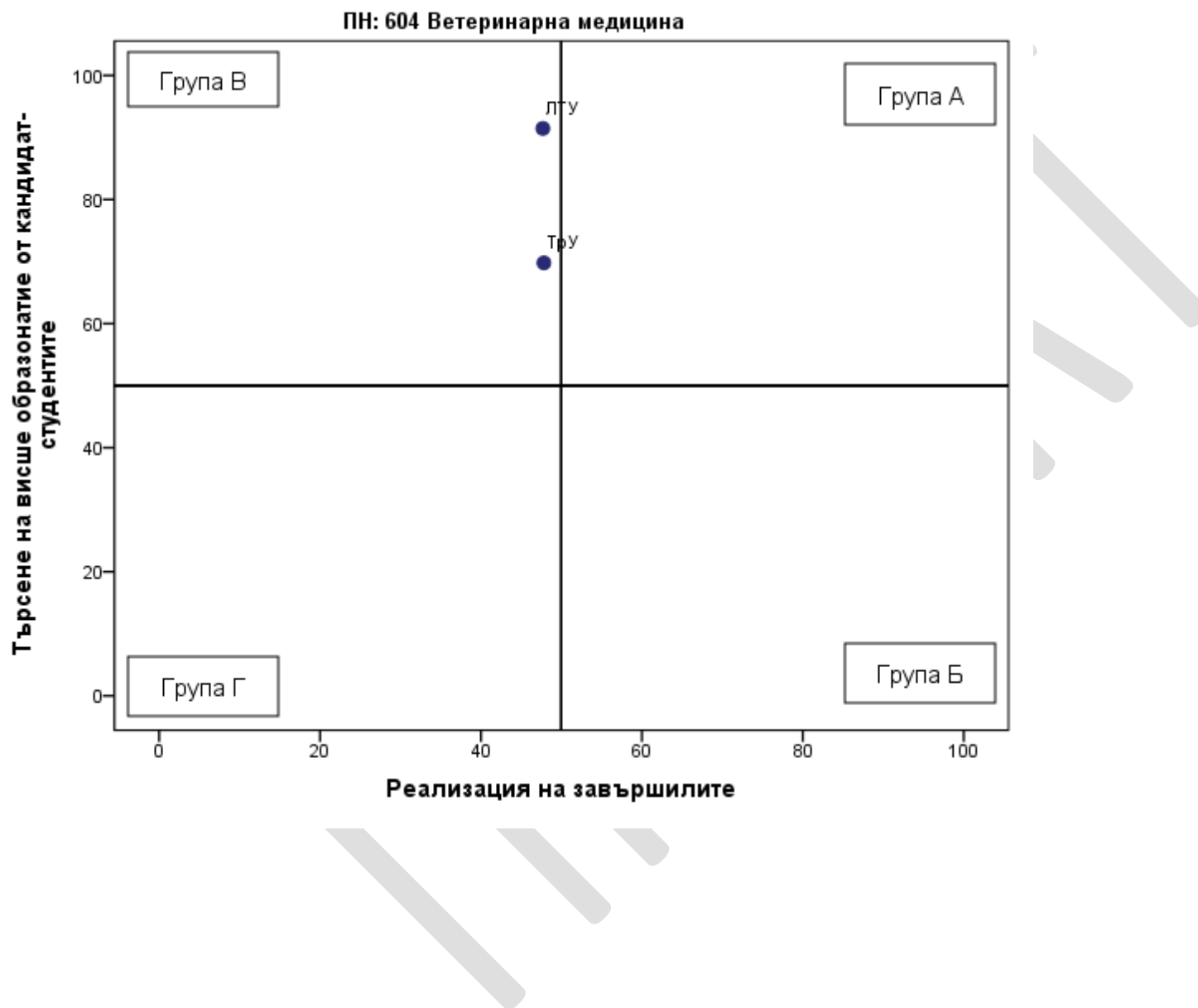


Таблица 4.9.4. Групи ВУ според търсенето на висше образование от кандидат-студентите и реализацията на завършилите

Професионално направление / специалност от регулираните професии	Висше училище	Реализация на завършилите (точки)	Търсене на висше образование от кандидат-студентите (точки)	Група на съответствие
ПН 604 Ветеринарна медицина	ЛТУ	48	91	Група В
ПН 604 Ветеринарна медицина	ТрУ	48	70	Група В

ПН 604 Ветеринарна медицина / СРП Ветеринарна медицина

Таблица 4.10.1. Реализация на завършилите (ВУ подредени по точки)

Професионално направление / специалност от регулираните професии	Висше училище	Дял безработни	Осигурителен доход	Принос към осигурителната система	Приложение на придобитото висше образование и реализация по призвание	Промяна на дела на безработните	Промяна на осигурителния доход	Промяна на дела на осигурените	Промяна в приложението на висшето образование и реализацията по призвание	Реализация на завършилите (точки)
ПН 604 Ветеринарна медицина / СРП Ветеринарна медицина	ЛТУ	1,6	965	82,6	67,1	-0,5	24,8	-0,5	-14,7	48
ПН 604 Ветеринарна медицина / СРП Ветеринарна медицина	ТрУ	2	927	79,6	65,7	-0,5	36,7	3,7	-4,2	47

Таблица 4.10.2. Търсене на висше образование от кандидат-студентите (ВУ подредени по точки)

Професионално направление / специалност от регулираните професии	Висше училище	Среден успех от дипломата за завършено средно образование	Дял чуждестранни студенти	Дял завършили средно образование в чужбина български граждани	Дял на новоприетите студенти по ПМС 103/1993 и ПМС 228/1997	Действащите студенти като дял от определения от НАОА капацитет	Търсене на висше образование от кандидат-студентите (точки)
ПН 604 Ветеринарна медицина / СРП Ветеринарна медицина	ЛТУ	5,43	46,1	1,1	3,2	100	91
ПН 604 Ветеринарна медицина / СРП Ветеринарна медицина	ТрУ	5,18	20	1,1	0	83,7	72

Графика 4.10.3. Разпределение на ВУ според търсенето на висше образование от кандидат-студентите и реализацията на завършилите

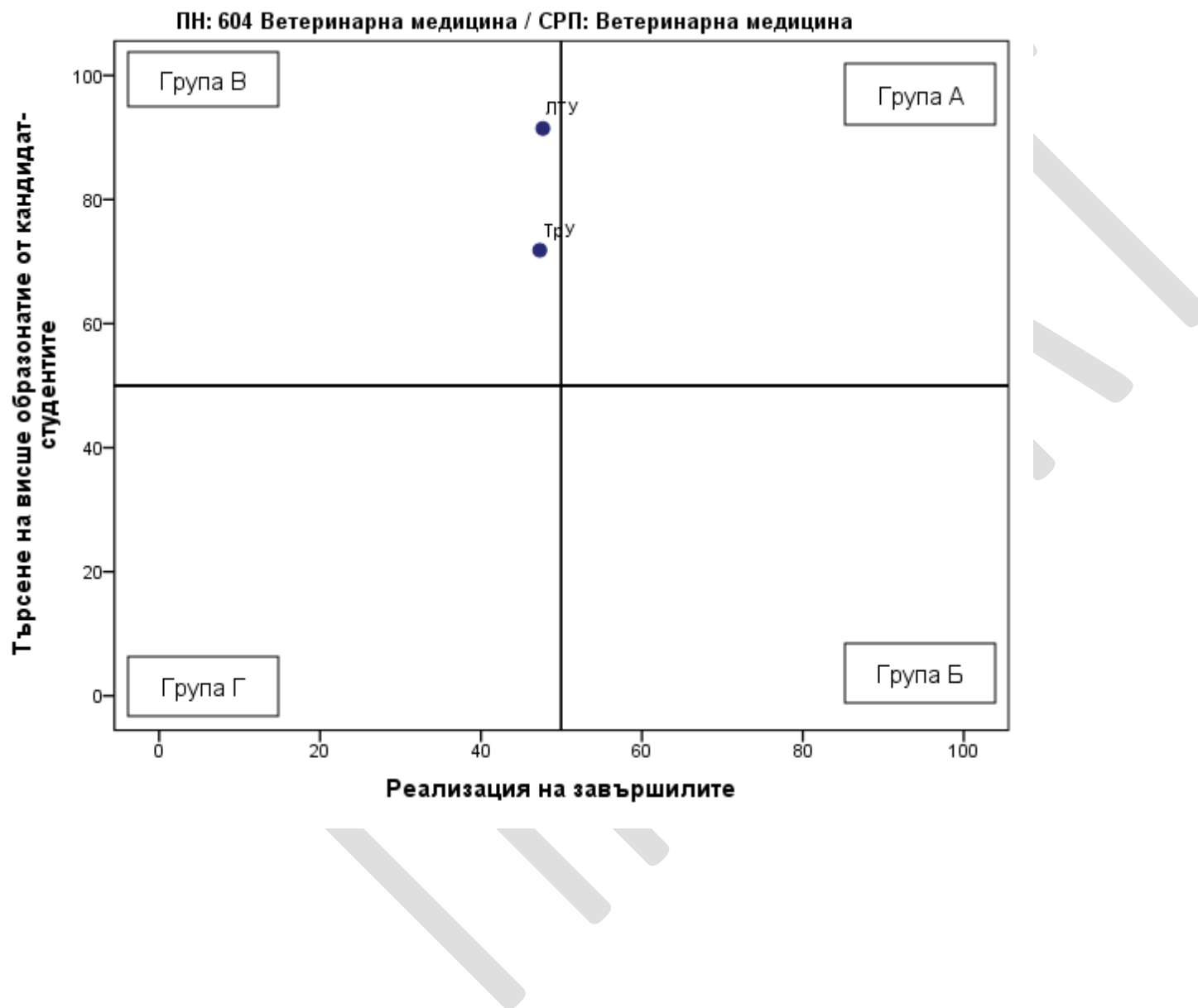


Таблица 4.10.4. Групи ВУ според търсенето на висше образование от кандидат-студентите и реализацията на завършилите

Професионално направление / специалност от регулираните професии	Висше училище	Реализация на завършилите (точки)	Търсене на висше образование от кандидат-студентите (точки)	Група на съответствие
ПН 604 Ветеринарна медицина / СРП Ветеринарна медицина	ЛТУ	48	91	Група В
ПН 604 Ветеринарна медицина / СРП Ветеринарна медицина	ТрУ	47	72	Група В

ПН 902 Военно дело

Таблица 4.11.1. Реализация на завършилите (ВУ подредени по точки)

Професионално направление / специалност от регулираните професии	Висше училище	Дял безработни	Осигурителен доход	Принос към осигурителната система	Приложение на придобитото висше образование и реализация по призвание	Промяна на дела на безработните	Промяна на осигурителния доход	Промяна на дела на осигурените	Промяна в приложението на висшето образование и реализацията по призвание	Реализация на завършилите (точки)
ПН 902 Военно дело	ВА	0,1	2 121	93,2	99,8	0,1	20,6	-1,8	1,4	79
ПН 902 Военно дело	НВУ	0,5	1 404	93,3	99,2	0,5	19,8	-4,5	-0,5	67
ПН 902 Военно дело	ВВМУ	0,3	1 453	85,5	97,9	0,2	17	-4,2	-2,1	64

Таблица 4.11.2. Търсене на висше образование от кандидат-студентите (ВУ подредени по точки)

Професионално направление / специалност от регулираните професии	Висше училище	Среден успех от дипломата за завършено средно образование	Дял чуждестранни студенти	Дял завършили средно образование в чужбина български граждани	Дял на новоприетите студенти по ПМС 103/1993 и ПМС 228/1997	Действащите студенти като дял от определения от НАОА капацитет	Търсене на висше образование от кандидат-студентите (точки)
ПН 902 Военно дело	ВА	5,43	4,8	0	0	52,8	59
ПН 902 Военно дело	ВВМУ	5,17	0	0	0	53,8	53
ПН 902 Военно дело	НВУ	4,86	0	0,1	0	37,3	41

Графика 4.11.3. Разпределение на ВУ според търсенето на висше образование от кандидат-студентите и реализацията на завършилите

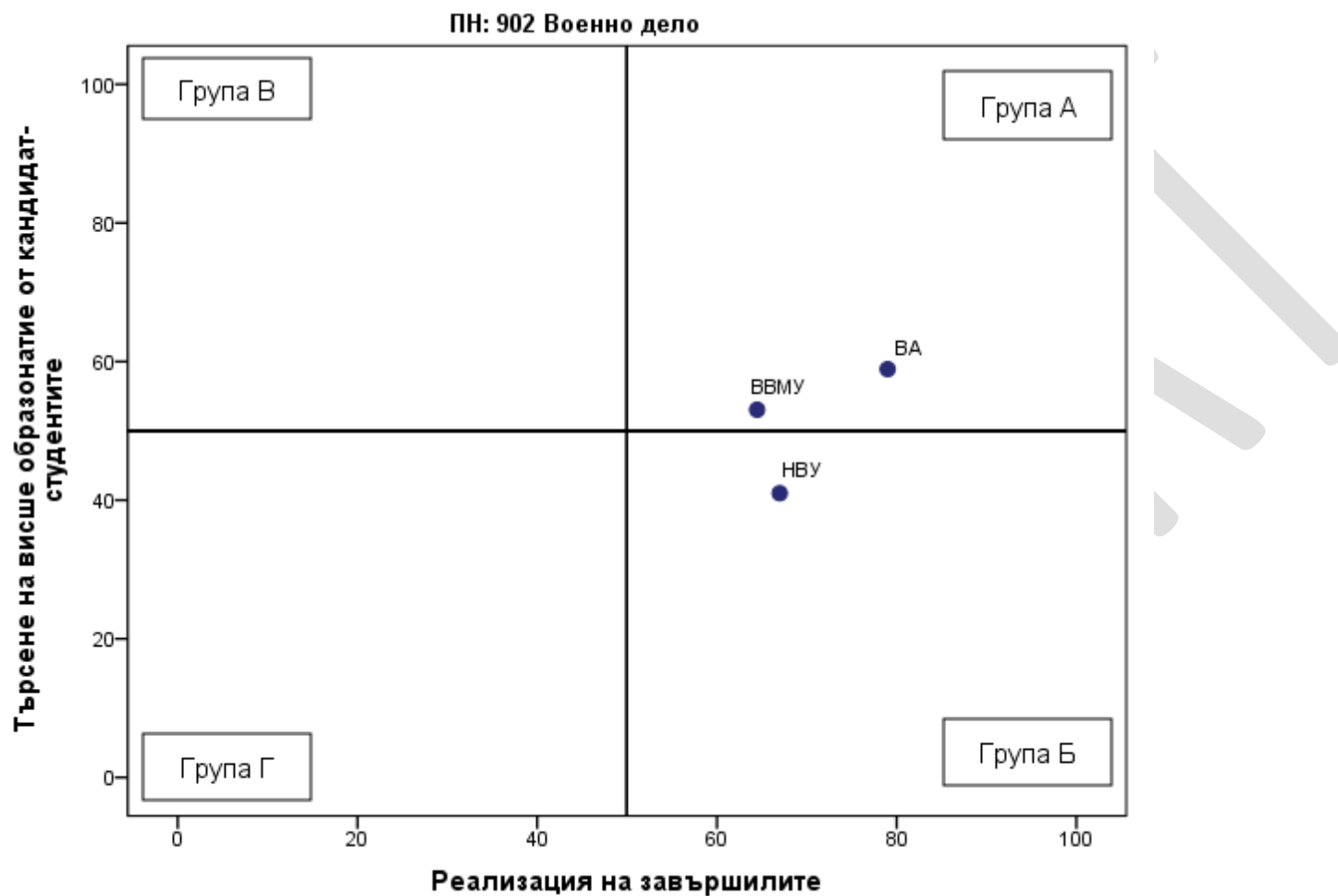


Таблица 4.11.4. Групи ВУ според търсенето на висше образование от кандидат-студентите и реализацията на завършилите

Професионално направление / специалност от регулираните професии	Висше училище	Реализация на завършилите (точки)	Търсене на висше образование от кандидат-студентите (точки)	Група на съответствие
ПН 902 Военно дело	ВА	79	59	Група А
ПН 902 Военно дело	ВВМУ	64	53	Група А
ПН 902 Военно дело	НВУ	67	41	Група Б
ПН 902 Военно дело	ВВВУ			Не участва в анализа

ПН 902 Военно дело / СРП Организация и управление на военни формирования на оперативно ниво

Таблица 4.12.1. Реализация на завършилите (ВУ подредени по точки)

Професионално направление / специалност от регулираните професии	Висше училище	Дял безработни	Осигурителен доход	Принос към осигурителната система	Приложение на придобитото висше образование и реализация по призвание	Промяна на дела на безработните	Промяна на осигурителния доход	Промяна на дела на осигурените	Промяна в приложението на висшето образование и реализацията по призвание	Реализация на завършилите (точки)
ПН 902 Военно дело / СРП Организация и управление на военни формирования на оперативно ниво	ВА	0,1	2 091	93,1	99,7	0,1	20,6	-1,8	1,4	79

Таблица 4.12.2. Търсене на висше образование от кандидат-студентите (ВУ подредени по точки)

Професионално направление / специалност от регулираните професии	Висше училище	Среден успех от дипломата за завършено средно образование	Дял чуждестранни студенти	Дял завършили средно образование в чужбина български граждани	Дял на новоприетите студенти по ПМС 103/1993 и ПМС 228/1997	Действащите студенти като дял от определения от НАОА капацитет	Търсене на висше образование от кандидат-студентите (точки)
ПН 902 Военно дело / СРП Организация и управление на военни формирования на оперативно ниво	ВА	5,43	1,8	0	0	54,8	59

Графика 4.12.3. Разпределение на ВУ според търсенето на висше образование от кандидат-студентите и реализацията на завършилите

ПН: 902 Военно дело / СРП: Организация и управление на военни формирования на оперативно ниво

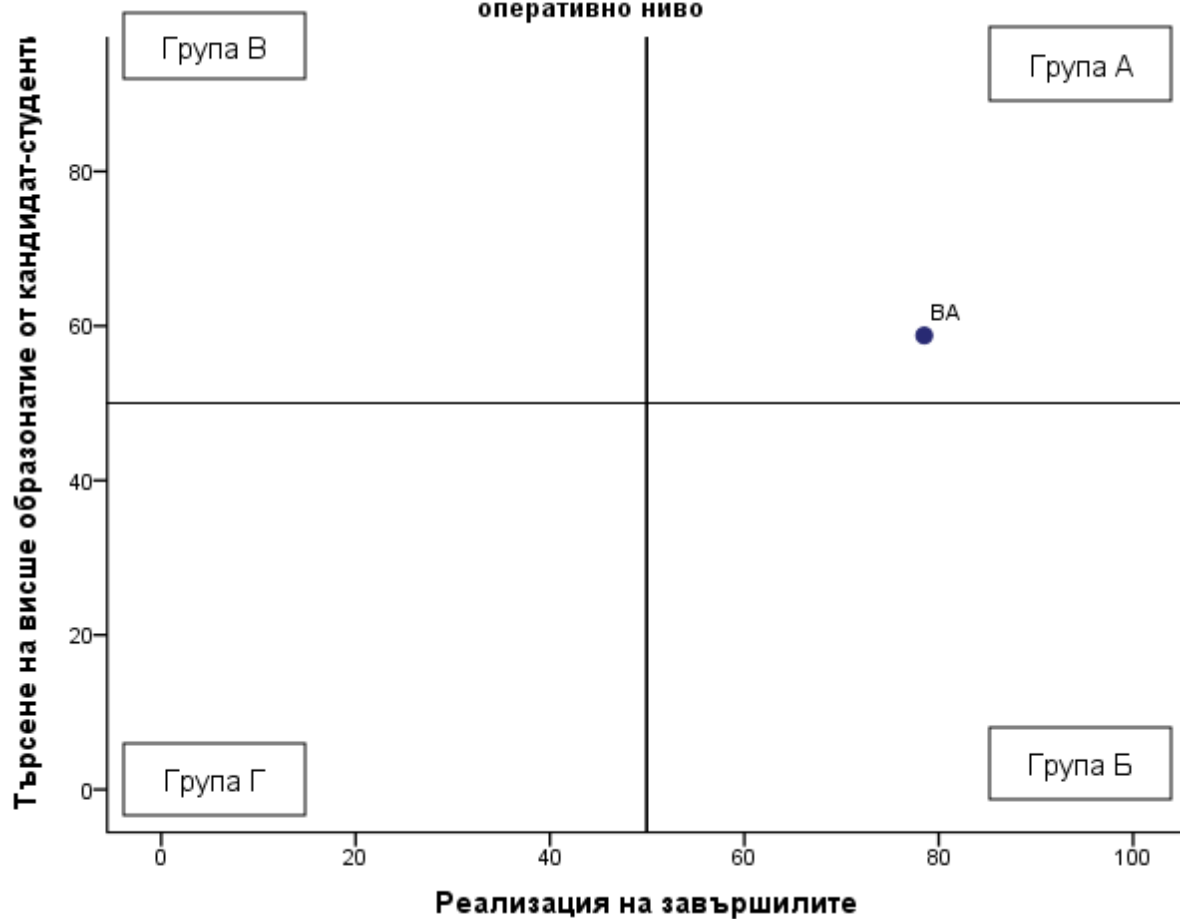


Таблица 4.12.4. Групи ВУ според търсенето на висше образование от кандидат-студентите и реализацията на завършилите

Професионално направление / специалност от регулираните професии	Висше училище	Реализация на завършилите (точки)	Търсене на висше образование от кандидат-студентите (точки)	Група на съответствие
ПН 902 Военно дело / СРП Организация и управление на военни формирования на оперативен ниво	ВА	79	59	Група А

ПН 902 Военно дело / СРП Организация и управление на военните формирования на тактическо ниво

Таблица 4.13.1. Реализация на завършилите (ВУ подредени по точки)

Професионално направление / специалност от регулираните професии	Висше училище	Дял безработни	Осигурителен доход	Принос към осигурителната система	Приложение на придобитото висше образование и реализация по призвание	Промяна на дела на безработните	Промяна на осигурителния доход	Промяна на дела на осигурените	Промяна в приложението на висшето образование и реализацията по призвание	Реализация на завършилите (точки)
ПН 902 Военно дело / СРП Организация и управление на военните формирования на тактическо ниво	НВУ	0	1 352	96,5	99,2	0	19,8	-4,5	-0,5	69

Таблица 4.13.2. Търсене на висше образование от кандидат-студентите (ВУ подредени по точки)

Професионално направление / специалност от регулираните професии	Висше училище	Среден успех от дипломата за завършено средно образование	Дял чуждестранни студенти	Дял завършили средно образование в чужбина български граждани	Дял на новоприетите студенти по ПМС 103/1993 и ПМС 228/1997	Действащите студенти като дял от определения от НАОА капацитет	Търсене на висше образование от кандидат-студентите (точки)
ПН 902 Военно дело / СРП Организация и управление на военните формирования на тактическо ниво	НВУ	4,86	0	0,1	0	37,3	41

Графика 4.13.3. Разпределение на ВУ според търсенето на висше образование от кандидат-студентите и реализацията на завършилите

ПН: 902 Военно дело / СРП: Организация и управление на военните формирования на тактическо ниво

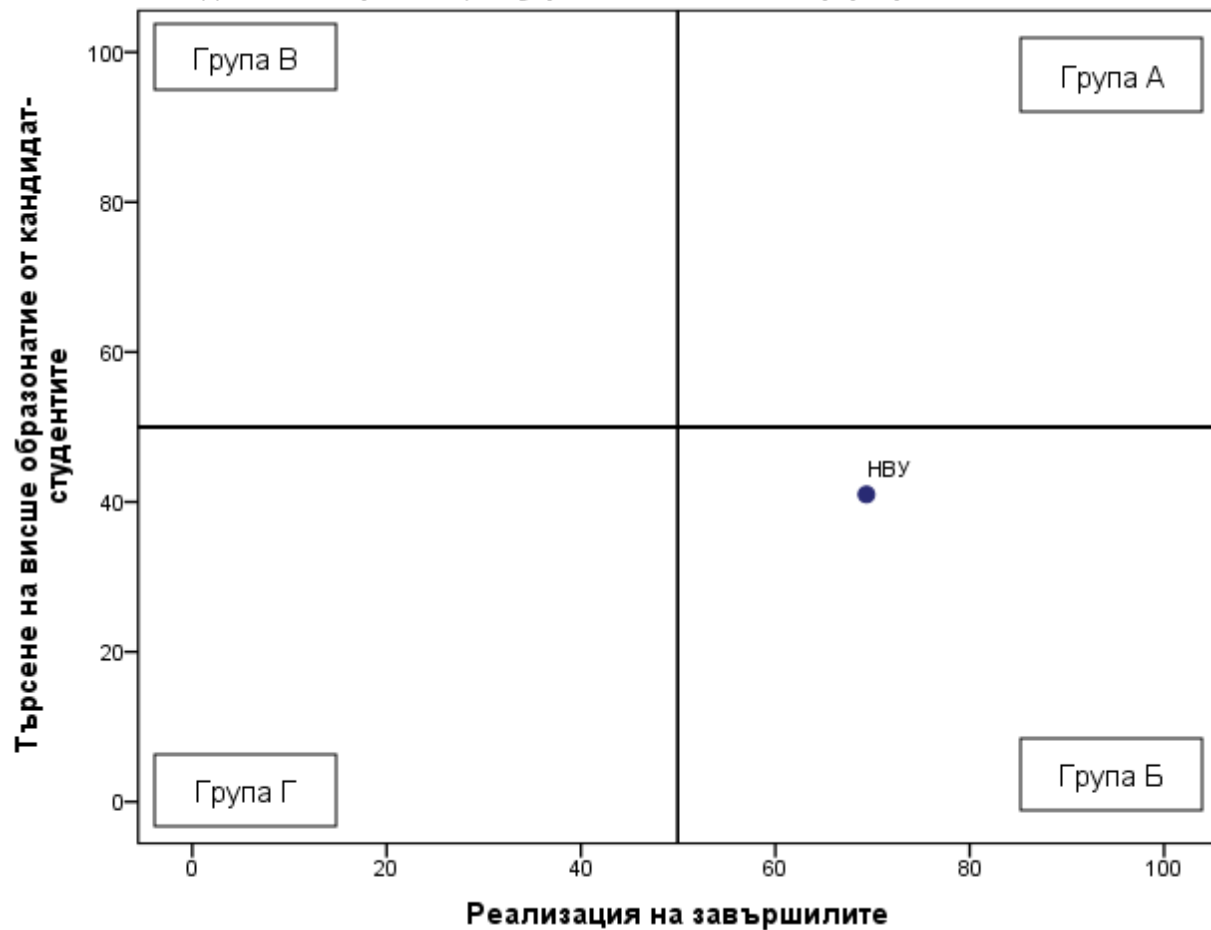


Таблица 4.13.4. Групи ВУ според търсенето на висше образование от кандидат-студентите и реализацията на завършилите

Професионално направление / специалност от регулираните професии	Висше училище	Реализация на завършилите (точки)	Търсене на висше образование от кандидат-студентите (точки)	Група на съответствие
ПН 902 Военно дело / СРП Организация и управление на военните формирования на тактическо ниво	НВУ	69	41	Група Б
ПН 902 Военно дело / СРП Организация и управление на военните формирования на тактическо ниво	ВВВУ			Не участва в анализа
ПН 902 Военно дело / СРП Организация и управление на военните формирования на тактическо ниво	ВВМУ			Не участва в анализа

ПН 605 Горско стопанство

Таблица 4.14.1. Реализация на завършилите (ВУ подредени по точки)

Професионално направление / специалност от регулираните професии	Висше училище	Дял безработни	Осигурителен доход	Принос към осигурителната система	Приложение на придобитото висше образование и реализация по призвание	Промяна на дела на безработните	Промяна на осигурителния доход	Промяна на дела на осигурените	Промяна в приложението на висшето образование и реализацията по призвание	Реализация на завършилите (точки)
ПН 605 Горско стопанство	ЛТУ	2,3	1 297	85,2	57,5	-0,6	42,6	4	2	54

Таблица 4.14.2. Търсене на висше образование от кандидат-студентите (ВУ подредени по точки)

Професионално направление / специалност от регулираните професии	Висше училище	Среден успех от дипломата за завършено средно образование	Дял чуждестранни студенти	Дял завършили средно образование в чужбина български граждани	Дял на новоприетите студенти по ПМС 103/1993 и ПМС 228/1997	Действащите студенти като дял от определения от НАОА капацитет	Търсене на висше образование от кандидат-студентите (точки)
ПН 605 Горско стопанство	ЛТУ	4,91	0,6	0,1	1,4	72,7	56

Графика 4.14.3. Разпределение на ВУ според търсенето на висше образование от кандидат-студентите и реализацията на завършилите

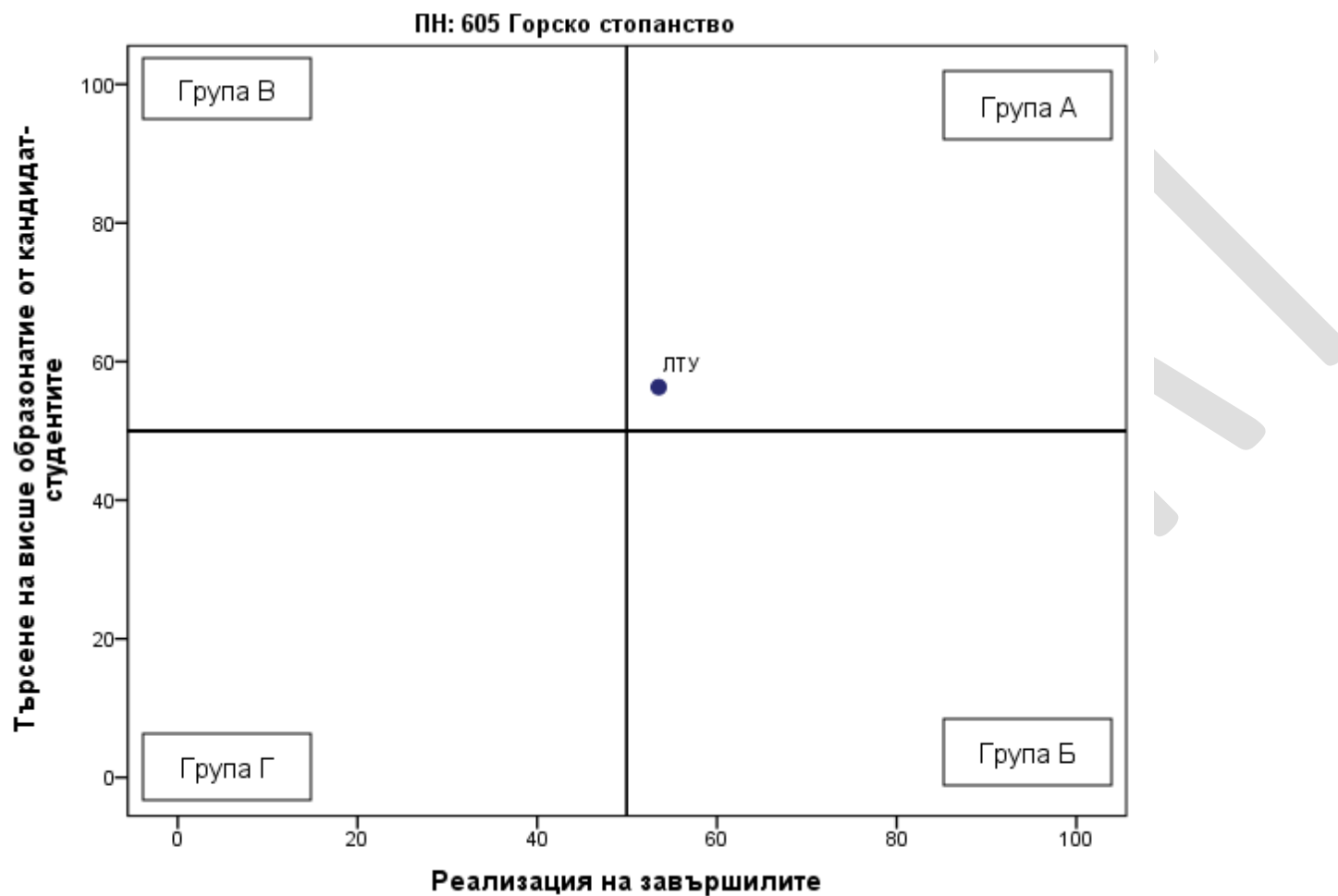


Таблица 4.14.4. Групи ВУ според търсенето на висше образование от кандидат-студентите и реализацията на завършилите

Професионално направление / специалност от регулираните професии	Висше училище	Реализация на завършилите (точки)	Търсене на висше образование от кандидат-студентите (точки)	Група на съответствие
ПН 605 Горско стопанство	ЛТУ	54	56	Група А

ПН 502 Електротехника, електроника и автоматика

Таблица 4.15.1. Реализация на завършилите (ВУ подредени по точки)

Професионално направление / специалност от регулираните професии	Висше училище	Дял безработни	Осигурителен доход	Принос към осигурителната система	Приложение на придобитото висше образование и реализация по призвание	Промяна на дела на безработните	Промяна на осигурителния доход	Промяна на дела на осигурените	Промяна в приложението на висшето образование и реализацията по призвание	Реализация на завършилите (точки)
ПН 502 Електротехника, електроника и автоматика	ХТМУ	1,4	1 834	90,9	53,8	-1,3	42,5	4,6	3,2	66
ПН 502 Електротехника, електроника и автоматика	ТУ-София	1,4	1 850	86,8	57,1	-0,8	54,6	4,9	2,4	65
ПН 502 Електротехника, електроника и автоматика	ВТранУ	1,5	1 789	90,2	38,5	-1,6	52,3	1,3	-1,8	62
ПН 502 Електротехника, електроника и автоматика	ТУ-Габрово	1,5	1 605	88,5	36,2	-1,9	61,6	10	5,2	61

Професионално направление / специалност от регулираните професии	Висше училище	Дял безработни	Осигурителен доход	Принос към осигурителната система	Приложение на придобитото висше образование и реализация по призвание	Промяна на дела на безработните	Промяна на осигурителния доход	Промяна на дела на осигурените	Промяна в приложението на висшето образование и реализацията по призвание	Реализация на завършилите (точки)
ПН 502 Електротехника, електроника и автоматика	МГУ	1,7	1 832	85	41,3	-0,1	37,6	-3,5	-7,2	56
ПН 502 Електротехника, електроника и автоматика	УХТ	2,5	1 523	83,7	40,5	0,6	55,7	3,7	10,4	53
ПН 502 Електротехника, електроника и автоматика	ТрУ	3,1	1 362	86	37,7	1,1	80,9	11,8	16,2	53
ПН 502 Електротехника, електроника и автоматика	ТУ-Варна	2,2	1 420	80,6	42	-0,5	55,2	4,1	9,6	52
ПН 502 Електротехника, електроника и автоматика	РУ	2,4	1 548	80,6	28,7	-1,5	58,3	1,9	-4,6	50
ПН 502 Електротехника, електроника и автоматика	УАЗ	3	1 312	78,8	29,7	0,6	78,3	6,5	7,3	46
ПН 502 Електротехника, електроника и автоматика	БСУ	2,8	1 404	83,3	40,9	1,6	10,6	-4,5	11,1	46

Професионално направление / специалност от регулираните професии	Висше училище	Дял безработни	Осигурителен доход	Принос към осигурителната система	Приложение на придобитото висше образование и реализация по призвание	Промяна на дела на безработните	Промяна на осигурителния доход	Промяна на дела на осигурените	Промяна в приложението на висшето образование и реализацията по призвание	Реализация на завършилите (точки)
ПН 502 Електротехника, електроника и автоматика	ЮЗУ	5,3	1 064	84,9	25,6	-1	81,9	20,2	20,7	44

Таблица 4.15.2. Търсене на висше образование от кандидат-студентите (ВУ подредени по точки)

Професионално направление / специалност от регулираните професии	Висше училище	Среден успех от дипломата за завършено средно образование	Дял чуждестранни студенти	Дял завършили средно образование в чужбина български граждани	Дял на новоприетите студенти по ПМС 103/1993 и ПМС 228/1997	Действащите студенти като дял от определения от НАОА капацитет	Търсене на висше образование от кандидат-студентите (точки)
ПН 502 Електротехника, електроника и автоматика	БСУ	4,42	5,5	1	0	67,7	47
ПН 502 Електротехника, електроника и автоматика	ТУ-София	4,98	2,1	0	0,7	41,4	45
ПН 502 Електротехника, електроника и автоматика	УХТ	4,48	0	0	0	60	43
ПН 502 Електротехника, електроника и автоматика	ТУ-Габрово	4,56	0,3	0,4	0	54,3	42
ПН 502 Електротехника, електроника и автоматика	ТрУ	4,54	0	0,8	0	51,7	41

Професионално направление / специалност от регулираните професии	Висше училище	Среден успех от дипломата за завършено средно образование	Дял чуждестранни студенти	Дял завършили средно образование в чужбина български граждани	Дял на новоприетите студенти по ПМС 103/1993 и ПМС 228/1997	Действащите студенти като дял от определения от НАОА капацитет	Търсене на висше образование от кандидат-студентите (точки)
ПН 502 Електротехника, електроника и автоматика	МГУ	4,57	0	0,8	1,8	43	38
ПН 502 Електротехника, електроника и автоматика	ХТМУ	4,85	0,7	0	0	26,9	37
ПН 502 Електротехника, електроника и автоматика	ВТранУ	4,68	0,6	0	2,7	34,8	37
ПН 502 Електротехника, електроника и автоматика	ТУ-Варна	4,72	0,7	0	0,7	27	35
ПН 502 Електротехника, електроника и автоматика	УАЗ	4,39	0	0,6	0	37,1	32
ПН 502 Електротехника, електроника и автоматика	РУ	4,61	0,2	0,8	0	23,5	31
ПН 502 Електротехника, електроника и автоматика	ЮЗУ	4,46	3,1	0	0	11,9	24

Графика 4.15.3. Разпределение на ВУ според търсенето на висше образование от кандидат-студентите и реализацията на завършилите

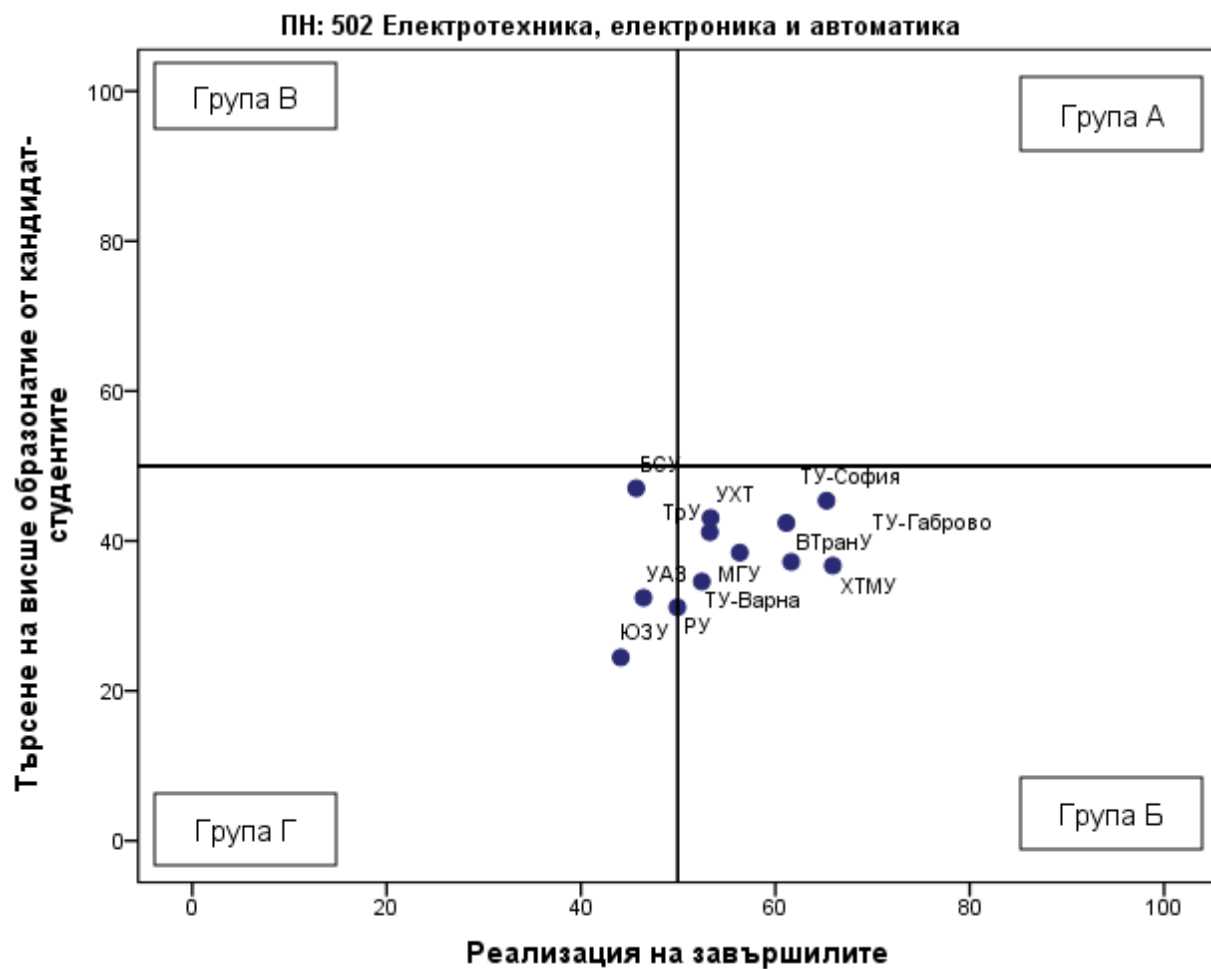


Таблица 4.15.4. Групи ВУ според търсенето на висше образование от кандидат-студентите и реализацията на завършилите

Професионално направление / специалност от регулираните професии	Висше училище	Реализация на завършилите (точки)	Търсене на висше образование от кандидат-студентите (точки)	Група на съответствие
ПН 502 Електротехника, електроника и автоматика	ХТМУ	66	37	Група Б
ПН 502 Електротехника, електроника и автоматика	ТУ-София	65	45	Група Б
ПН 502 Електротехника, електроника и автоматика	ВТранУ	62	37	Група Б
ПН 502 Електротехника, електроника и автоматика	ТУ-Габрово	61	42	Група Б
ПН 502 Електротехника, електроника и автоматика	МГУ	56	38	Група Б
ПН 502 Електротехника, електроника и автоматика	УХТ	53	43	Група Б
ПН 502 Електротехника, електроника и автоматика	ТрУ	53	41	Група Б
ПН 502 Електротехника, електроника и автоматика	ТУ-Варна	52	35	Група Б
ПН 502 Електротехника, електроника и автоматика	РУ	50	31	Група Г
ПН 502 Електротехника, електроника и автоматика	УАЗ	46	32	Група Г
ПН 502 Електротехника, електроника и автоматика	БСУ	46	47	Група Г
ПН 502 Електротехника, електроника и автоматика	ЮЗУ	44	24	Група Г
ПН 502 Електротехника, електроника и автоматика	ВВВУ			Не участва в анализа

Професионално направление / специалност от регулираните професии	Висше училище	Реализация на завършилите (точки)	Търсене на висше образование от кандидат-студентите (точки)	Група на съответствие
ПН 502 Електротехника, електроника и автоматика	НВУ			Не участва в анализа
ПН 502 Електротехника, електроника и автоматика	ПУ			Не участва в анализа

ПН 504 Енергетика

Таблица 4.16.1. Реализация на завършилите (ВУ подредени по точки)

Професионално направление / специалност от регулираните професии	Висше училище	Дял безработни	Осигурителен доход	Принос към осигурителната система	Приложение на придобитото висше образование и реализация по призвание	Промяна на дела на безработните	Промяна на осигурителния доход	Промяна на дела на осигурените	Промяна в приложението на висшето образование и реализацията по призвание	Реализация на завършилите (точки)
ПН 504 Енергетика	ТУ-София	2,2	1 707	85,4	51,2	-1,2	47,8	1	6,1	59
ПН 504 Енергетика	УХТ	1,9	1 437	85	56,3	-0,9	50,2	-0,8	6,3	57
ПН 504 Енергетика	ТрУ	1,8	1 423	88,1	33	-1,7	51,5	2,8	-2,1	54
ПН 504 Енергетика	ТУ-Варна	1,5	1 456	76,3	40,9	-0,7	56,9	2	1,4	52

Таблица 4.16.2. Търсене на висше образование от кандидат-студентите (ВУ подредени по точки)

Професионално направление / специалност от регулираните професии	Висше училище	Среден успех от дипломата за завършено средно образование	Дял чуждестранни студенти	Дял завършили средно образование в чужбина български граждани	Дял на новоприетите студенти по ПМС 103/1993 и ПМС 228/1997	Действащите студенти като дял от определения от НАОА капацитет	Търсене на висше образование от кандидат-студентите (точки)
ПН 504 Енергетика	УХТ	4,56	0	0	0	83,4	54
ПН 504 Енергетика	ТУ-София	4,88	0,9	0,3	0,3	62,8	52
ПН 504 Енергетика	ТУ-Варна	4,58	0,6	0,3	0	34,7	35
ПН 504 Енергетика	ТрУ	4,44	0	0	0	40,4	34

Графика 4.16.3. Разпределение на ВУ според търсенето на висше образование от кандидат-студентите и реализацията на завършилите

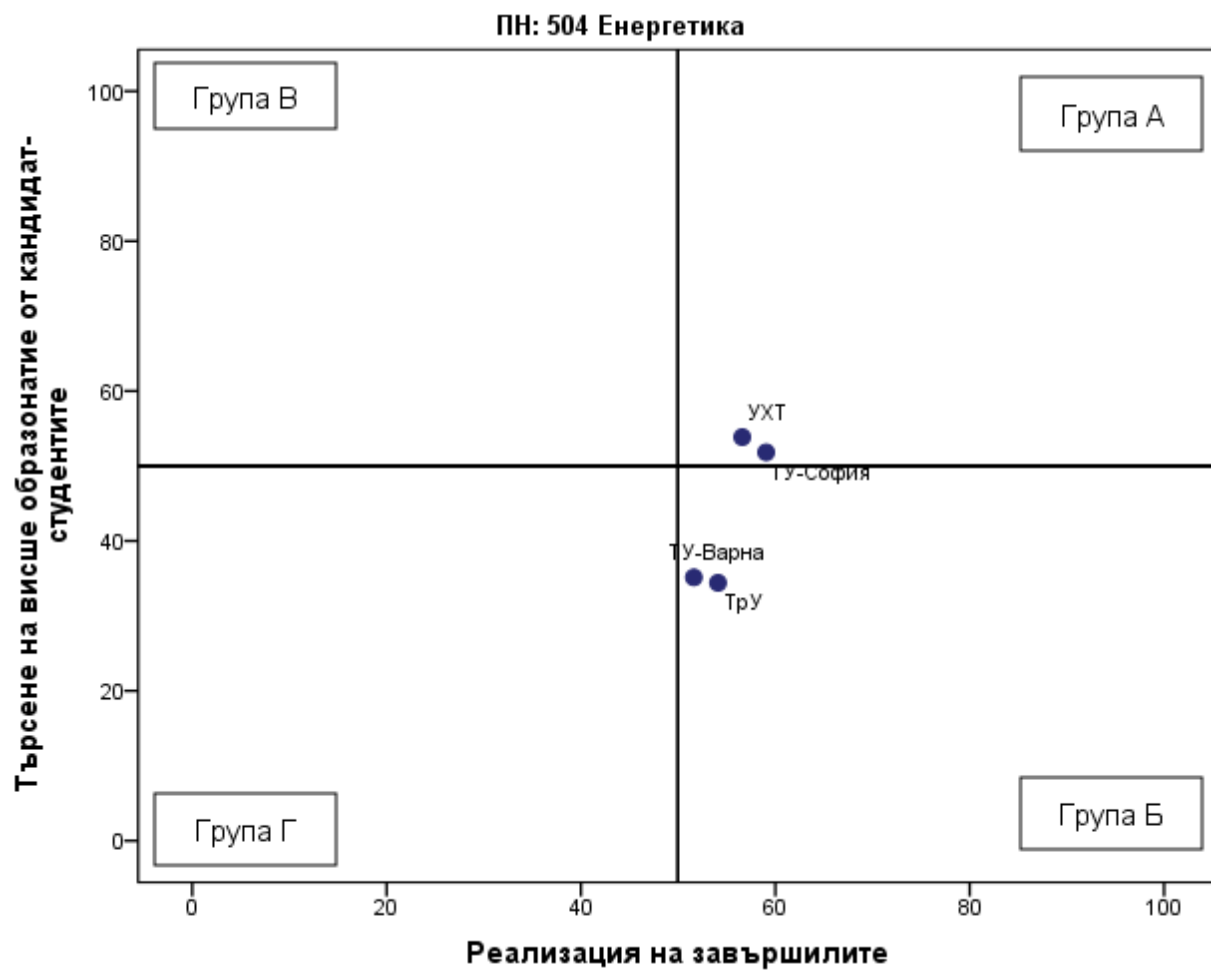


Таблица 4.16.4. Групи ВУ според търсенето на висше образование от кандидат-студентите и реализацията на завършилите

Професионално направление / специалност от регулираните професии	Висше училище	Реализация на завършилите (точки)	Търсене на висше образование от кандидат-студентите (точки)	Група на съответствие
ПН 504 Енергетика	ТУ-София	59	52	Група А
ПН 504 Енергетика	УХТ	57	54	Група А
ПН 504 Енергетика	ТрУ	54	34	Група Б
ПН 504 Енергетика	ТУ-Варна	52	35	Група Б
ПН 504 Енергетика	ЕПУ			Не участва в анализа

ПН 603 Животновъдство

Таблица 4.17.1. Реализация на завършилите (ВУ подредени по точки)

Професионално направление / специалност от регулираните професии	Висше училище	Дял безработни	Осигурителен доход	Принос към осигурителната система	Приложение на придобитото висше образование и реализация по призвание	Промяна на дела на безработните	Промяна на осигурителния доход	Промяна на дела на осигурените	Промяна в приложението на висшето образование и реализацията по призвание	Реализация на завършилите (точки)
ПН 603 Животновъдство	АгрУ	3,1	1 094	78,8	36,4	-2,6	44,9	11,1	2,6	45
ПН 603 Животновъдство	ТрУ	3,4	1 082	76,8	34,4	-2,9	42,6	2,6	4,3	41

Таблица 4.17.2. Търсене на висше образование от кандидат-студентите (ВУ подредени по точки)

Професионално направление / специалност от регулираните професии	Висше училище	Среден успех от дипломата за завършено средно образование	Дял чуждестранни студенти	Дял завършили средно образование в чужбина български граждани	Дял на новоприетите студенти по ПМС 103/1993 и ПМС 228/1997	Действащите студенти като дял от определения от НАОА капацитет	Търсене на висше образование от кандидат-студентите (точки)
ПН 603 Животновъдство	АгрУ	4,36	0	0	0	57,8	40
ПН 603 Животновъдство	ТрУ	4,35	0	0,6	0	23,4	26

Графика 4.17.3. Разпределение на ВУ според търсенето на висше образование от кандидат-студентите и реализацията на завършилите

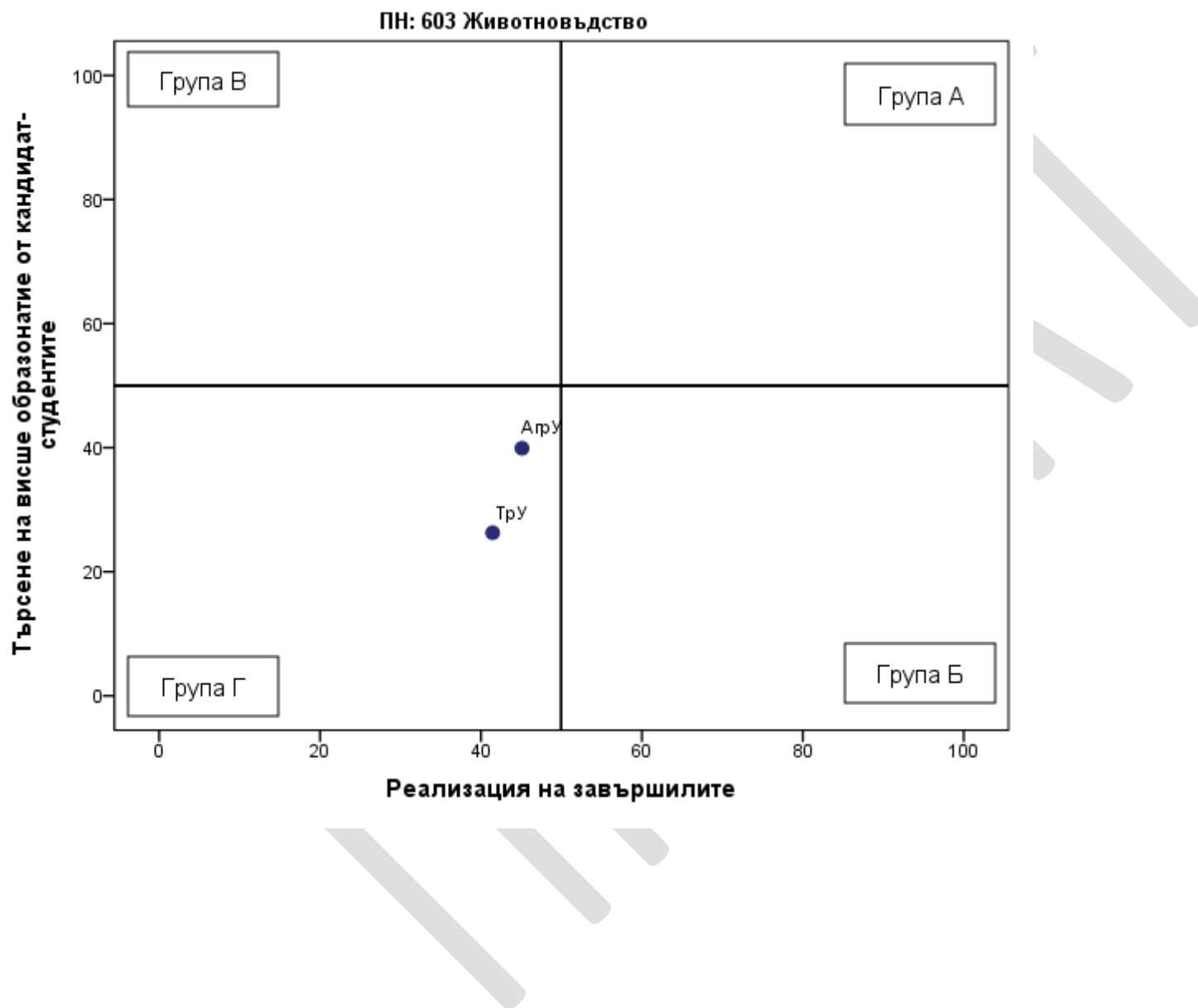


Таблица 4.17.4. Групи ВУ според търсенето на висше образование от кандидат-студентите и реализацията на завършилите

Професионално направление / специалност от регулираните професии	Висше училище	Реализация на завършилите (точки)	Търсене на висше образование от кандидат-студентите (точки)	Група на съответствие
ПН 603 Животновъдство	АгрУ	45	40	Група Г
ПН 603 Животновъдство	ТрУ	41	26	Група Г

ПН 705 Здравни грижи

Таблица 4.18.1. Реализация на завършилите (ВУ подредени по точки)

Професионално направление / специалност от регулираните професии	Висше училище	Дял безработни	Осигурителен доход	Принос към осигурителната система	Приложение на придобитото висше образование и реализация по призвание	Промяна на дела на безработните	Промяна на осигурителния доход	Промяна на дела на осигурените	Промяна в приложението на висшето образование и реализацията по призвание	Реализация на завършилите (точки)
ПН 705 Здравни грижи	СУ	0	1 379	89,9	85,7	-1,2	42,6	7	-0,5	69
ПН 705 Здравни грижи	МУ-Плевен	1	1 185	90,7	88,2	-0,3	62,6	3	8,1	65
ПН 705 Здравни грижи	МУ-Пловдив	1,5	1 098	83,2	78,3	-1,1	51,7	3,8	3,3	57
ПН 705 Здравни грижи	УАЗ	1,3	1 084	85,8	76,8	-0,6	40,1	7,1	-3,8	57
ПН 705 Здравни грижи	МУ-София	2,1	1 177	84,8	71,9	-0,2	55,1	5,6	3,4	56
ПН 705 Здравни грижи	РУ	1,2	1 147	81,3	88,6	-0,9	35,6	-15,5	-4,7	54
ПН 705 Здравни грижи	МУ-Варна	2,1	1 037	83,1	76,8	0,7	31,6	5,4	1,6	52

Професионално направление / специалност от регулираните професии	Висше училище	Дял безработни	Осигурителен доход	Принос към осигурителната система	Приложение на придобитото висше образование и реализация по призвание	Промяна на дела на безработните	Промяна на осигурителния доход	Промяна на дела на осигурените	Промяна в приложението на висшето образование и реализацията по призвание	Реализация на завършилите (точки)
ПН 705 Здравни грижи	ТрУ	2,1	946	80	81,6	0,4	42,5	5,4	-6,4	50
ПН 705 Здравни грижи	НСА	2,3	1 076	76,8	73,2	-0,1	59,2	-1,7	-0,8	49

Таблица 4.18.2. Търсене на висше образование от кандидат-студентите (ВУ подредени по точки)

Професионално направление / специалност от регулираните професии	Висше училище	Среден успех от дипломата за завършено средно образование	Дял чуждестранни студенти	Дял завършили средно образование в чужбина български граждани	Дял на новоприетите студенти по ПМС 103/1993 и ПМС 228/1997	Действащите студенти като дял от определения от НАОА капацитет	Търсене на висше образование от кандидат-студентите (точки)
ПН 705 Здравни грижи	МУ-Варна	5,03	0,5	0,3	0	94,2	67
ПН 705 Здравни грижи	МУ-Плевен	5,17	0,9	0	0	73,5	61
ПН 705 Здравни грижи	МУ-Пловдив	5,05	3,7	0,4	2,8	64,7	57
ПН 705 Здравни грижи	УАЗ	5,09	0,5	0,5	0	65,3	57
ПН 705 Здравни грижи	МУ-София	4,9	5,7	0,5	4,5	69,5	57
ПН 705 Здравни грижи	СУ	5,19	2,6	0	0	57,5	56
ПН 705 Здравни грижи	ТрУ	4,87	0,9	0,4	0,3	69,2	54
ПН 705 Здравни грижи	РУ	4,8	0,4	0,4	0	65,5	51
ПН 705 Здравни грижи	НСА	5,08	1,9	0	0	31,7	43

Графика 4.18.3. Разпределение на ВУ според търсенето на висше образование от кандидат-студентите и реализацията на завършилите

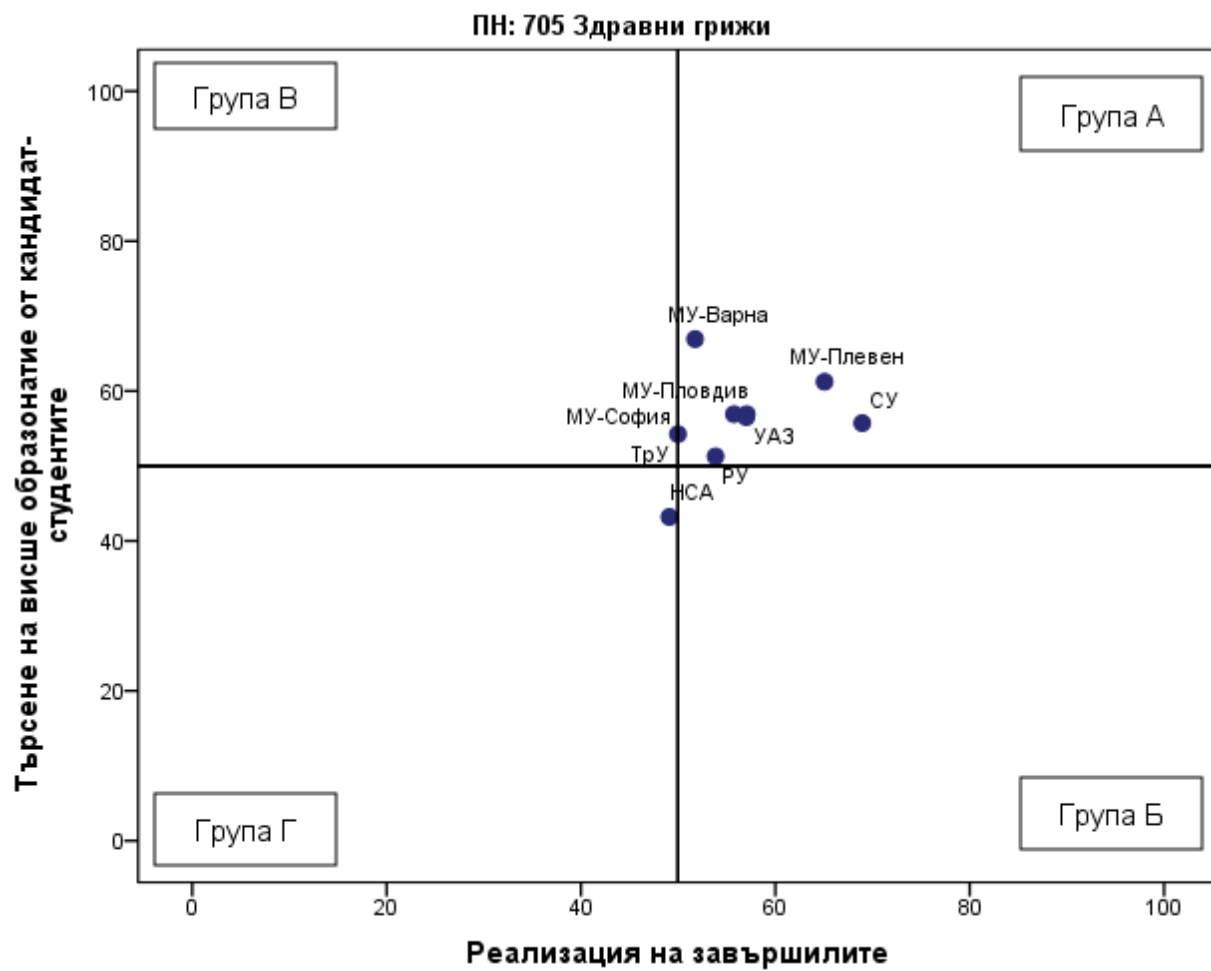


Таблица 4.18.4. Групи ВУ според търсенето на висше образование от кандидат-студентите и реализацията на завършилите

Професионално направление / специалност от регулираните професии	Висше училище	Реализация на завършилите (точки)	Търсене на висше образование от кандидат-студентите (точки)	Група на съответствие
ПН 705 Здравни грижи	СУ	69	56	Група А
ПН 705 Здравни грижи	МУ-Плевен	65	61	Група А
ПН 705 Здравни грижи	МУ-Пловдив	57	57	Група А
ПН 705 Здравни грижи	УАЗ	57	57	Група А
ПН 705 Здравни грижи	МУ-София	56	57	Група А
ПН 705 Здравни грижи	РУ	54	51	Група А
ПН 705 Здравни грижи	МУ-Варна	52	67	Група А
ПН 705 Здравни грижи	ТрУ	50	54	Група В
ПН 705 Здравни грижи	НСА	49	43	Група Г
ПН 705 Здравни грижи	ЮЗУ			Не участва в анализа

ПН 705 Здравни грижи / СРП Акушерка

Таблица 4.19.1. Реализация на завършилите (ВУ подредени по точки)

Професионално направление / специалност от регулираните професии	Висше училище	Дял безработни	Осигурителен доход	Принос към осигурителната система	Приложение на придобитото висше образование и реализация по призвание	Промяна на дела на безработните	Промяна на осигурителния доход	Промяна на дела на осигурените	Промяна в приложението на висшето образование и реализацията по призвание	Реализация на завършилите (точки)
ПН 705 Здравни грижи / СРП Акушерка	МУ-Плевен	1,1	1 085	86,1	92,4	-0,3	62,6	3	8,1	62
ПН 705 Здравни грижи / СРП Акушерка	МУ-София	1,4	1 255	84,4	86,5	-0,2	55,1	5,6	3,4	61

Професионално направление / специалност от регулираните професии	Висше училище	Дял безработни	Осигурителен доход	Принос към осигурителната система	Приложение на придобитото висше образование и реализация по призвание	Промяна на дела на безработните	Промяна на осигурителния доход	Промяна на дела на осигурените	Промяна в приложението на висшето образование и реализацията по призвание	Реализация на завършилите (точки)
ПН 705 Здравни грижи / СРП Акушерка	МУ-Пловдив	2,3	1 244	80	94,7	-1,1	51,7	3,8	3,3	58
ПН 705 Здравни грижи / СРП Акушерка	РУ	0,9	1 081	87	80,3	-0,9	35,6	-15,5	-4,7	55
ПН 705 Здравни грижи / СРП Акушерка	МУ-Варна	2	994	84,9	89,3	0,7	31,6	5,4	1,6	55
ПН 705 Здравни грижи / СРП Акушерка	ТрУ	2	845	82,1	87,4	0,4	42,5	5,4	-6,4	51

Таблица 4.19.2. Търсене на висше образование от кандидат-студентите (ВУ подредени по точки)

Професионално направление / специалност от регулираните професии	Висше училище	Среден успех от дипломата за завършено средно образование	Дял чуждестранни студенти	Дял завършили средно образование в чужбина български граждани	Дял на новоприетите студенти по ПМС 103/1993 и ПМС 228/1997	Действащите студенти като дял от определения от НАОА капацитет	Търсене на висше образование от кандидат-студентите (точки)
ПН 705 Здравни грижи / СРП Акушерка	МУ-Варна	4,75	0,6	0,3	0	76,3	55
ПН 705 Здравни грижи / СРП Акушерка	МУ-Пловдив	4,99	1,4	0	4,5	59,2	53
ПН 705 Здравни грижи / СРП Акушерка	РУ	4,79	0	0	0	72	53
ПН 705 Здравни грижи / СРП Акушерка	МУ-Плевен	5,1	0	0	0	51,9	51
ПН 705 Здравни грижи / СРП Акушерка	ТрУ	4,76	0,7	0	0	62,3	49
ПН 705 Здравни грижи / СРП Акушерка	МУ-София	4,74	1,8	1,3	4	47,8	44

Графика 4.19.3. Разпределение на ВУ според търсенето на висше образование от кандидат-студентите и реализацията на завършилите

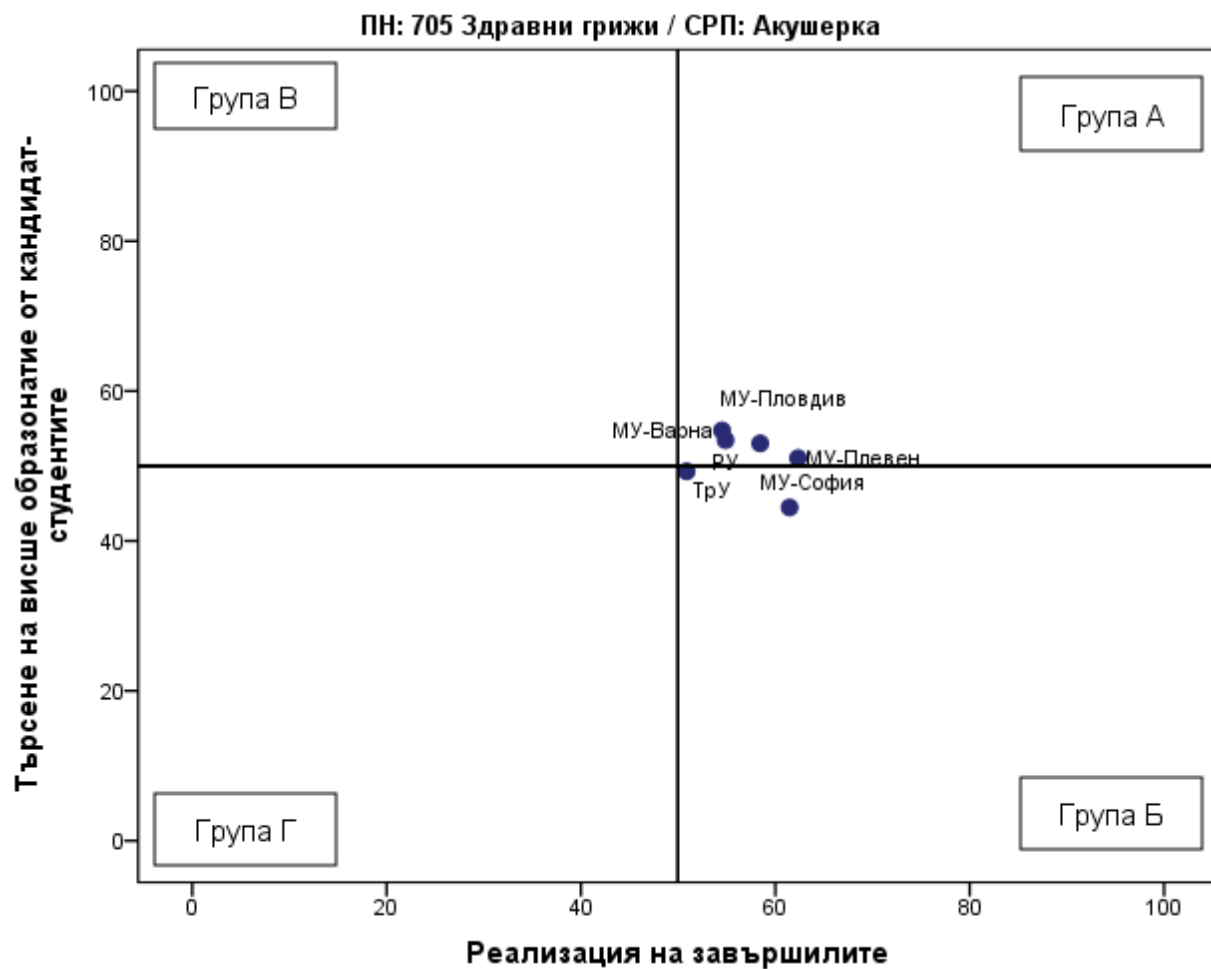


Таблица 4.19.4. Групи ВУ според търсенето на висше образование от кандидат-студентите и реализацията на завършилите

Професионално направление / специалност от регулираните професии	Висше училище	Реализация на завършилите (точки)	Търсене на висше образование от кандидат-студентите (точки)	Група на съответствие
ПН 705 Здравни грижи / СРП Акушерка	МУ-Плевен	62	51	Група А
ПН 705 Здравни грижи / СРП Акушерка	МУ-Пловдив	58	53	Група А
ПН 705 Здравни грижи / СРП Акушерка	РУ	55	53	Група А
ПН 705 Здравни грижи / СРП Акушерка	МУ-Варна	55	55	Група А
ПН 705 Здравни грижи / СРП Акушерка	МУ-София	61	44	Група Б
ПН 705 Здравни грижи / СРП Акушерка	ТрУ	51	49	Група Б
ПН 705 Здравни грижи / СРП Акушерка	УАЗ			Не участва в анализа
ПН 705 Здравни грижи / СРП Акушерка	ЮЗУ			Не участва в анализа

ПН 705 Здравни грижи / СРП Зъботехник

Таблица 4.20.1. Реализация на завършилите (ВУ подредени по точки)

Професионално направление / специалност от регулираните професии	Висше училище	Дял безработни	Осигурителен доход	Принос към осигурителната система	Приложение на придобитото висше образование и реализация по призвание	Промяна на дела на безработните	Промяна на осигурителния доход	Промяна на дела на осигурените	Промяна в приложението на висшето образование и реализацията по призвание	Реализация на завършилите (точки)
ПН 705 Здравни грижи / СРП Зъботехник	МУ-Пловдив	2,6	665	70,8	69,9	-1,1	51,7	3,8	3,3	41
ПН 705 Здравни грижи / СРП Зъботехник	МУ-Варна	3,5	903	70,5	75	0,7	31,6	5,4	1,6	40

Професионално направление / специалност от регулираните професии	Висше училище	Дял безработни	Осигурителен доход	Принос към осигурителната система	Приложение на придобитото висше образование и реализация по призвание	Промяна на дела на безработните	Промяна на осигурителния доход	Промяна на дела на осигурените	Промяна в приложението на висшето образование и реализацията по призвание	Реализация на завършилите (точки)
ПН 705 Здравни грижи / СРП Зъботехник	МУ-София	3,5	814	73	61,8	-0,2	55,1	5,6	3,4	40

Таблица 4.20.2. Търсене на висше образование от кандидат-студентите (ВУ подредени по точки)

Професионално направление / специалност от регулираните професии	Висше училище	Среден успех от дипломата за завършено средно образование	Дял чуждестранни студенти	Дял завършили средно образование в чужбина български граждани	Дял на новоприетите студенти по ПМС 103/1993 и ПМС 228/1997	Действащите студенти като дял от определения от НАОА капацитет	Търсене на висше образование от кандидат-студентите (точки)
ПН 705 Здравни грижи / СРП Зъботехник	МУ-София	4,98	8,1	0	11,7	91,7	69
ПН 705 Здравни грижи / СРП Зъботехник	МУ-Пловдив	4,92	12,8	1,4	3,7	90	68
ПН 705 Здравни грижи / СРП Зъботехник	МУ-Варна	4,93	0	0,8	0	100	67

Графика 4.20.3. Разпределение на ВУ според търсенето на висше образование от кандидат-студентите и реализацията на завършилите

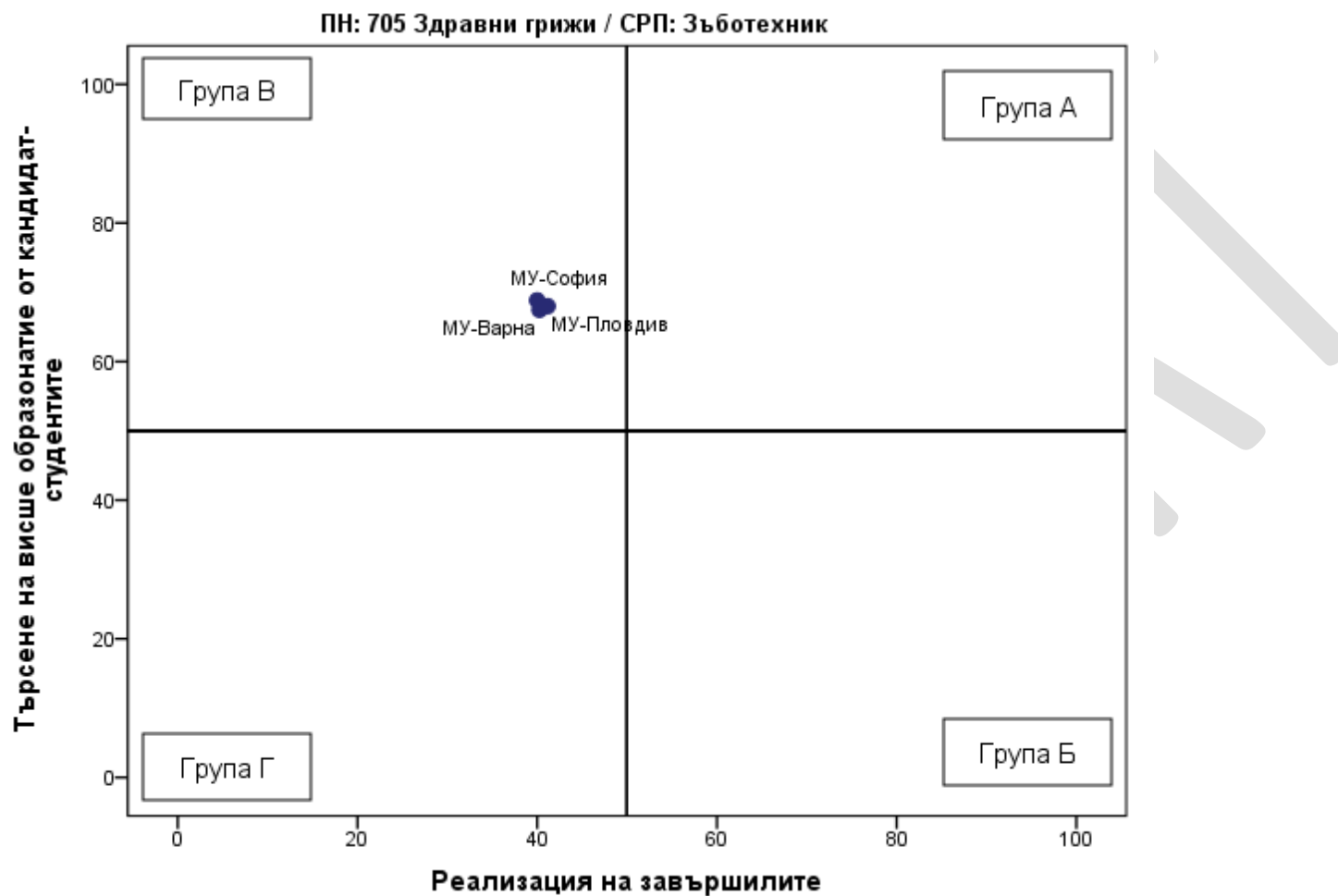


Таблица 4.20.4. Групи ВУ според търсенето на висше образование от кандидат-студентите и реализацията на завършилите

Професионално направление / специалност от регулираните професии	Висше училище	Реализация на завършилите (точки)	Търсене на висше образование от кандидат-студентите (точки)	Група на съответствие
ПН 705 Здравни грижи / СРП Зъботехник	МУ-Пловдив	41	68	Група В
ПН 705 Здравни грижи / СРП Зъботехник	МУ-Варна	40	67	Група В
ПН 705 Здравни грижи / СРП Зъботехник	МУ-София	40	69	Група В

ПН 705 Здравни грижи / СРП Инспектор по обществено здраве

Таблица 4.21.1. Реализация на завършилите (ВУ подредени по точки)

Професионално направление / специалност от регулираните професии	Висше училище	Дял безработни	Осигурителен доход	Принос към осигурителната система	Приложение на придобитото висше образование и реализация по призвание	Промяна на дела на безработните	Промяна на осигурителния доход	Промяна на дела на осигурените	Промяна в приложението на висшето образование и реализацията по призвание	Реализация на завършилите (точки)
ПН 705 Здравни грижи / СРП Инспектор по обществено здраве	МУ-София	3,7	965	82,3	41,6	-0,2	55,1	5,6	3,4	42
ПН 705 Здравни грижи / СРП Инспектор по обществено здраве	МУ-Варна	2	827	68,1	39,3	0,7	31,6	5,4	1,6	36

Таблица 4.21.2. Търсене на висше образование от кандидат-студентите (ВУ подредени по точки)

Професионално направление / специалност от регулираните професии	Висше училище	Среден успех от дипломата за завършено средно образование	Дял чуждестранни студенти	Дял завършили средно образование в чужбина български граждани	Дял на новоприетите студенти по ПМС 103/1993 и ПМС 228/1997	Действащите студенти като дял от определения от НАОА капацитет	Търсене на висше образование от кандидат-студентите (точки)
ПН 705 Здравни грижи / СРП Инспектор по обществено здраве	МУ-Варна	4,94	0	0	0	78,3	59
ПН 705 Здравни грижи / СРП Инспектор по обществено здраве	МУ-София	4,53	4,8	0	3,4	40	38

Графика 4.21.3. Разпределение на ВУ според търсенето на висше образование от кандидат-студентите и реализацията на завършилите

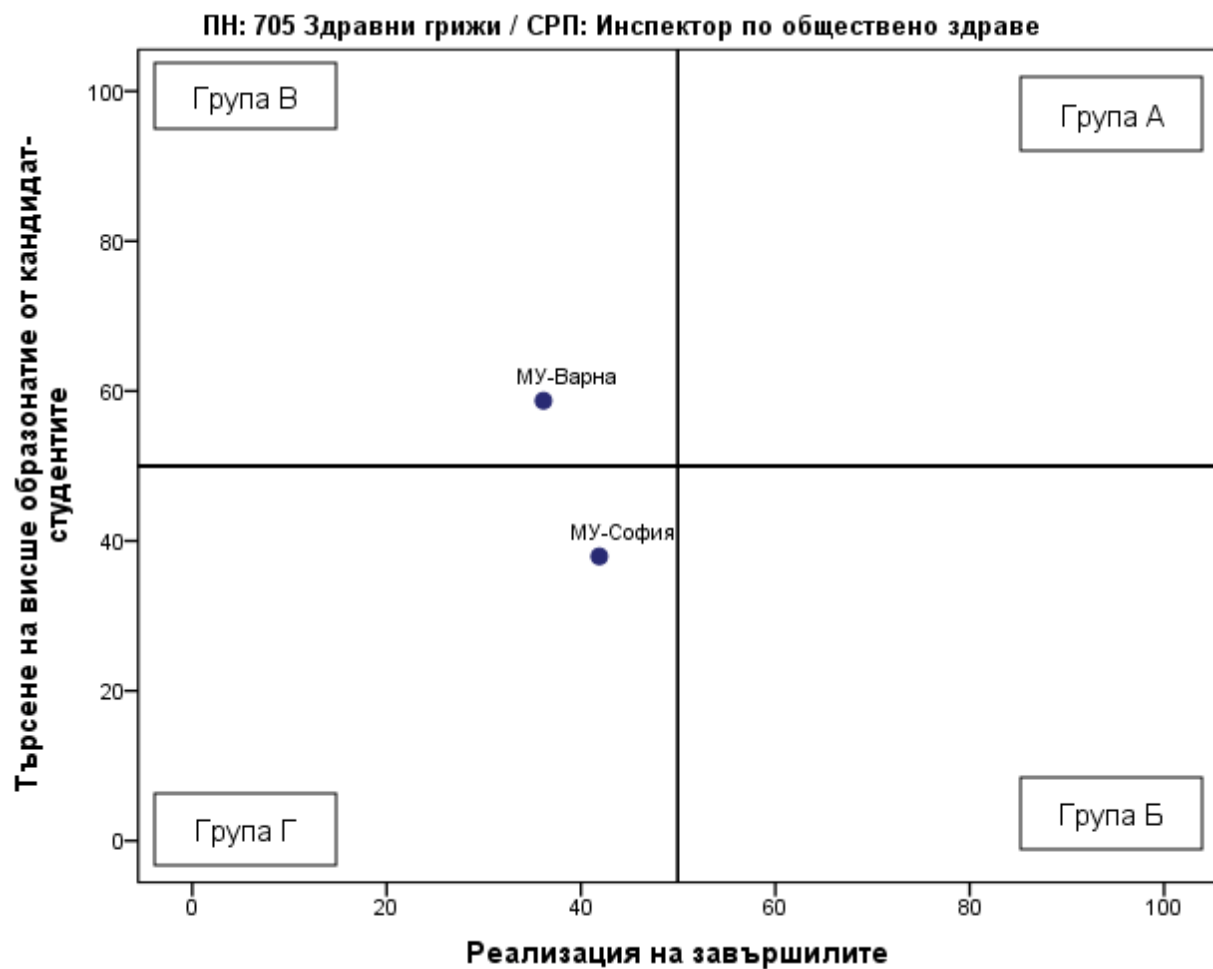


Таблица 4.21.4. Групи ВУ според търсенето на висше образование от кандидат-студентите и реализацията на завършилите

Професионално направление / специалност от регулираните професии	Висше училище	Реализация на завършилите (точки)	Търсене на висше образование от кандидат-студентите (точки)	Група на съответствие
ПН 705 Здравни грижи / СРП Инспектор по обществено здраве	МУ-Варна	36	59	Група В
ПН 705 Здравни грижи / СРП Инспектор по обществено здраве	МУ-София	42	38	Група Г
ПН 705 Здравни грижи / СРП Инспектор по обществено здраве	МУ-Пловдив			Не участва в анализа

ПН 705 Здравни грижи / СРП Лекарски асистент

Таблица 4.22.1. Реализация на завършилите (ВУ подредени по точки)

Професионално направление / специалност от регулираните професии	Висше училище	Дял безработни	Осигурителен доход	Принос към осигурителната система	Приложение на придобитото висше образование и реализация по призвание	Промяна на дела на безработните	Промяна на осигурителния доход	Промяна на дела на осигурените	Промяна в приложението на висшето образование и реализацията по призвание	Реализация на завършилите (точки)
ПН 705 Здравни грижи / СРП Лекарски асистент	ТрУ	0,8	1 339	96,7	79,3	0,4	42,5	5,4	-6,4	66
ПН 705 Здравни грижи / СРП Лекарски асистент	МУ-София	1,4	1 280	80	77,8	-0,2	55,1	5,6	3,4	58

Таблица 4.22.2. Търсене на висше образование от кандидат-студентите (ВУ подредени по точки)

Професионално направление / специалност от регулираните професии	Висше училище	Среден успех от дипломата за завършено средно образование	Дял чуждестранни студенти	Дял завършили средно образование в чужбина български граждани	Дял на новоприетите студенти по ПМС 103/1993 и ПМС 228/1997	Действащите студенти като дял от определения от НАОА капацитет	Търсене на висше образование от кандидат-студентите (точки)
ПН 705 Здравни грижи / СРП Лекарски асистент	ТрУ	5,11	0	0	0	56	53
ПН 705 Здравни грижи / СРП Лекарски асистент	МУ-София	4,7	1,4	0,5	0	67,1	50

Графика 4.22.3. Разпределение на ВУ според търсенето на висше образование от кандидат-студентите и реализацията на завършилите

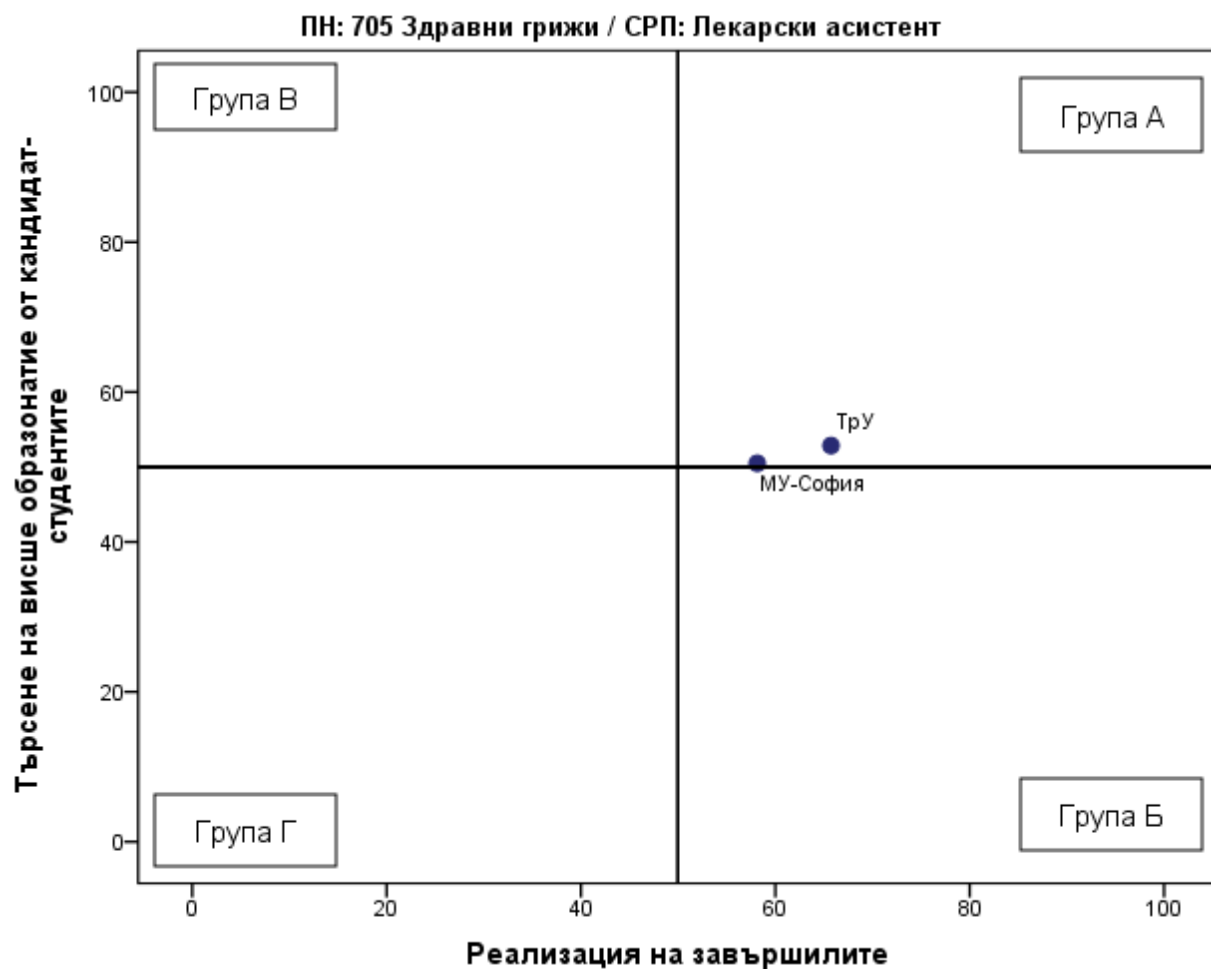


Таблица 4.22.4. Групи ВУ според търсенето на висше образование от кандидат-студентите и реализацията на завършилите

Професионално направление / специалност от регулираните професии	Висше училище	Реализация на завършилите (точки)	Търсене на висше образование от кандидат-студентите (точки)	Група на съответствие
ПН 705 Здравни грижи / СРП Лекарски асистент	ТрУ	66	53	Група А
ПН 705 Здравни грижи / СРП Лекарски асистент	МУ-София	58	50	Група А
ПН 705 Здравни грижи / СРП Лекарски асистент	МУ-Пловдив			Не участва в анализа
ПН 705 Здравни грижи / СРП Лекарски асистент	РУ			Не участва в анализа
ПН 705 Здравни грижи / СРП Лекарски асистент	УАЗ			Не участва в анализа

ПН 705 Здравни грижи / СРП Медицинска сестра

Таблица 4.23.1. Реализация на завършилите (ВУ подредени по точки)

Професионално направление / специалност от регулираните професии	Висше училище	Дял безработни	Осигурителен доход	Принос към осигурителната система	Приложение на придобитото висше образование и реализация по призвание	Промяна на дела на безработните	Промяна на осигурителния доход	Промяна на дела на осигурените	Промяна в приложението на висшето образование и реализацията по призвание	Реализация на завършилите (точки)
ПН 705 Здравни грижи / СРП Медицинска сестра	СУ	0	1 379	89,9	85,7	-1,2	42,6	7	-0,5	69
ПН 705 Здравни грижи / СРП	МУ-Пловдив	0,5	1 395	86,7	88,5	-1,1	51,7	3,8	3,3	67

Професионално направление / специалност от регулираните професии	Висше училище	Дял безработни	Осигурителен доход	Принос към осигурителната система	Приложение на придобитото висше образование и реализация по призвание	Промяна на дела на безработните	Промяна на осигурителния доход	Промяна на дела на осигурените	Промяна в приложението на висшето образование и реализацията по призвание	Реализация на завършилите (точки)
Медицинска сестра										
ПН 705 Здравни грижи / СРП Медицинска сестра	МУ-Плевен	1,6	1 268	89,2	93,3	-0,3	62,6	3	8,1	65
ПН 705 Здравни грижи / СРП Медицинска сестра	УАЗ	1,2	1 338	88,3	85,2	-0,6	40,1	7,1	-3,8	63
ПН 705 Здравни грижи / СРП Медицинска сестра	МУ-София	1,9	1 257	88,5	84,9	-0,2	55,1	5,6	3,4	61
ПН 705 Здравни грижи / СРП Медицинска сестра	МУ-Варна	1,4	1 156	87,8	89,8	0,7	31,6	5,4	1,6	60
ПН 705 Здравни грижи / СРП Медицинска сестра	ТрУ	1,9	1 018	81,6	89,2	0,4	42,5	5,4	-6,4	54
ПН 705 Здравни грижи / СРП Медицинска сестра	РУ	1,4	1 183	78,4	93,2	-0,9	35,6	-15,5	-4,7	53

Таблица 4.23.2. Търсене на висше образование от кандидат-студентите (ВУ подредени по точки)

Професионално направление / специалност от регулираните професии	Висше училище	Среден успех от дипломата за завършено средно образование	Дял чуждестранни студенти	Дял завършили средно образование в чужбина български граждани	Дял на новоприетите студенти по ПМС 103/1993 и ПМС 228/1997	Действащите студенти като дял от определения от НАОА капацитет	Търсене на висше образование от кандидат-студентите (точки)
ПН 705 Здравни грижи / СРП Медицинска сестра	МУ-Пловдив	5	0,3	0,3	1	95	67
ПН 705 Здравни грижи / СРП Медицинска сестра	МУ-Плевен	4,98	0,4	0	0	89,2	64
ПН 705 Здравни грижи / СРП Медицинска сестра	МУ-Варна	4,93	0,6	0	0	91,3	64
ПН 705 Здравни грижи / СРП Медицинска сестра	УАЗ	5,11	0	0	0	82	63
ПН 705 Здравни грижи / СРП Медицинска сестра	РУ	4,8	0,5	0,6	0	86,5	60
ПН 705 Здравни грижи / СРП Медицинска сестра	ТрУ	4,84	0	0,3	1	81,8	59
ПН 705 Здравни грижи / СРП Медицинска сестра	СУ	5,19	2,6	0	0	57,5	56
ПН 705 Здравни грижи / СРП Медицинска сестра	МУ-София	4,71	2,6	0,6	3,4	67,6	52

Графика 4.23.3. Разпределение на ВУ според търсенето на висше образование от кандидат-студентите и реализацията на завършилите

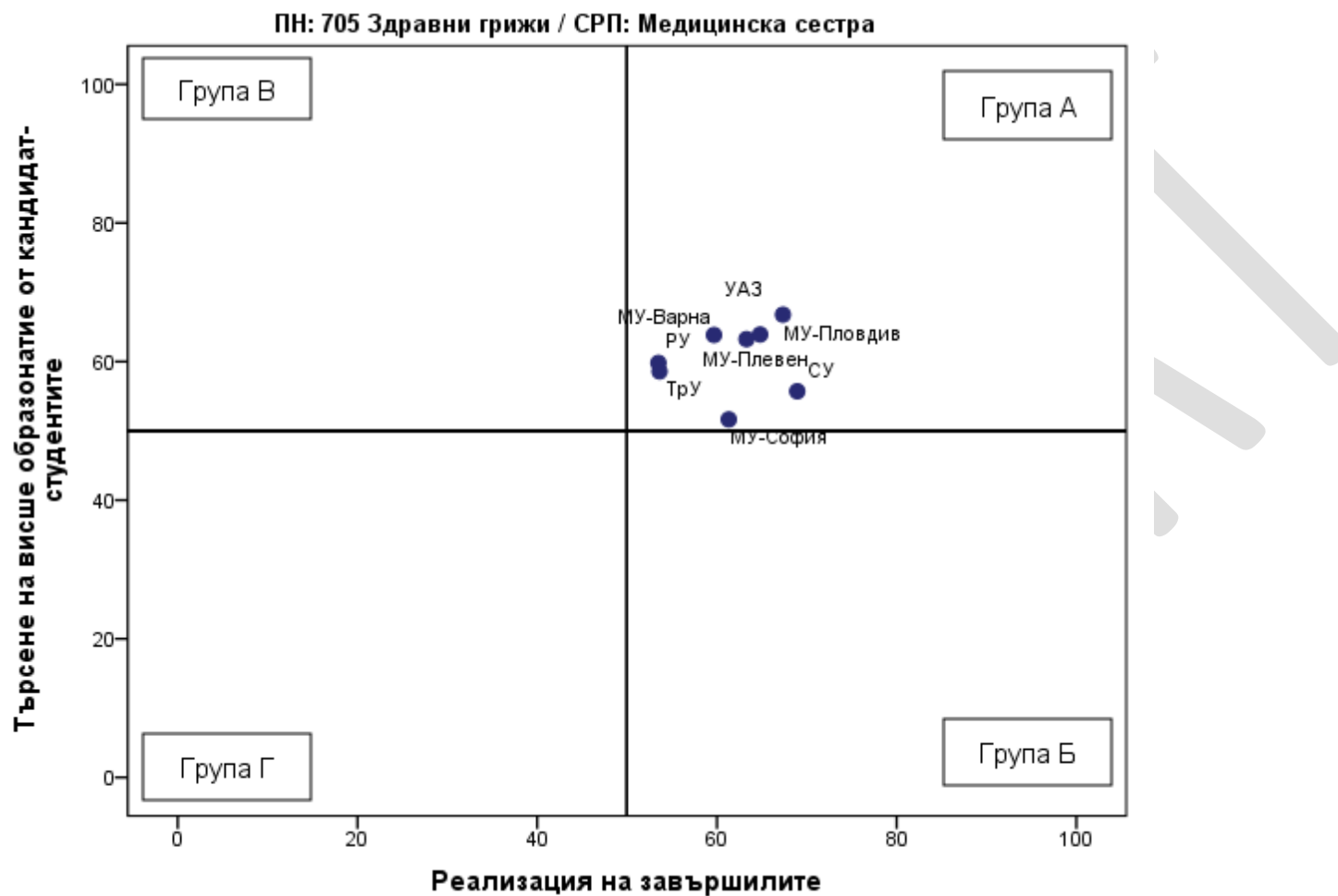


Таблица 4.23.4. Групи ВУ според търсенето на висше образование от кандидат-студентите и реализацията на завършилите

Професионално направление / специалност от регулираните професии	Висше училище	Реализация на завършилите (точки)	Търсене на висше образование от кандидат-студентите (точки)	Група на съответствие
ПН 705 Здравни грижи / СРП Медицинска сестра	СУ	69	56	Група А
ПН 705 Здравни грижи / СРП Медицинска сестра	МУ-Пловдив	67	67	Група А
ПН 705 Здравни грижи / СРП Медицинска сестра	МУ-Плевен	65	64	Група А
ПН 705 Здравни грижи / СРП Медицинска сестра	УАЗ	63	63	Група А
ПН 705 Здравни грижи / СРП Медицинска сестра	МУ-София	61	52	Група А
ПН 705 Здравни грижи / СРП Медицинска сестра	МУ-Варна	60	64	Група А
ПН 705 Здравни грижи / СРП Медицинска сестра	ТрУ	54	59	Група А
ПН 705 Здравни грижи / СРП Медицинска сестра	РУ	53	60	Група А
ПН 705 Здравни грижи / СРП Медицинска сестра	ЮЗУ			Не участва в анализа

ПН 705 Здравни грижи / СРП Медицински лаборант

Таблица 4.24.1. Реализация на завършилите (ВУ подредени по точки)

Професионално направление / специалност от регулираните професии	Висше училище	Дял безработни	Осигурителен доход	Принос към осигурителната система	Приложение на придобитото висше образование и реализация по призвание	Промяна на дела на безработните	Промяна на осигурителния доход	Промяна на дела на осигурените	Промяна в приложението на висшето образование и реализацията по призвание	Реализация на завършилите (точки)
ПН 705 Здравни грижи / СРП Медицински лаборант	МУ-Плевен	0,4	961	95	91,6	-0,3	62,6	3	8,1	66
ПН 705 Здравни грижи / СРП Медицински лаборант	МУ-Пловдив	0,9	1 115	89,5	91,7	-1,1	51,7	3,8	3,3	64
ПН 705 Здравни грижи / СРП Медицински лаборант	МУ-София	1,7	1 201	89,7	77,4	-0,2	55,1	5,6	3,4	60
ПН 705 Здравни грижи / СРП Медицински лаборант	МУ-Варна	1,6	1 052	91,6	83,9	0,7	31,6	5,4	1,6	58
ПН 705 Здравни грижи / СРП Медицински лаборант	ТрУ	1,3	914	78,9	79,1	0,4	42,5	5,4	-6,4	51

Таблица 4.24.2. Търсене на висше образование от кандидат-студентите (ВУ подредени по точки)

Професионално направление / специалност от регулираните професии	Висше училище	Среден успех от дипломата за завършено средно образование	Дял чуждестранни студенти	Дял завършили средно образование в чужбина български граждани	Дял на новоприетите студенти по ПМС 103/1993 и ПМС 228/1997	Действащите студенти като дял от определения от НАОА капацитет	Търсене на висше образование от кандидат-студентите (точки)
ПН 705 Здравни грижи / СРП Медицински лаборант	МУ-Варна	5,26	0	1,4	0	91,3	70
ПН 705 Здравни грижи / СРП Медицински лаборант	ТрУ	4,93	1,5	0	0	80	60
ПН 705 Здравни грижи / СРП Медицински лаборант	МУ-София	4,89	2,6	0,9	9,1	68,3	56
ПН 705 Здравни грижи / СРП Медицински лаборант	МУ-Плевен	4,92	0	0	0	54,4	49
ПН 705 Здравни грижи / СРП Медицински лаборант	МУ-Пловдив	4,96	2,3	0	5,6	38,9	45

Графика 4.24.3. Разпределение на ВУ според търсенето на висше образование от кандидат-студентите и реализацията на завършилите

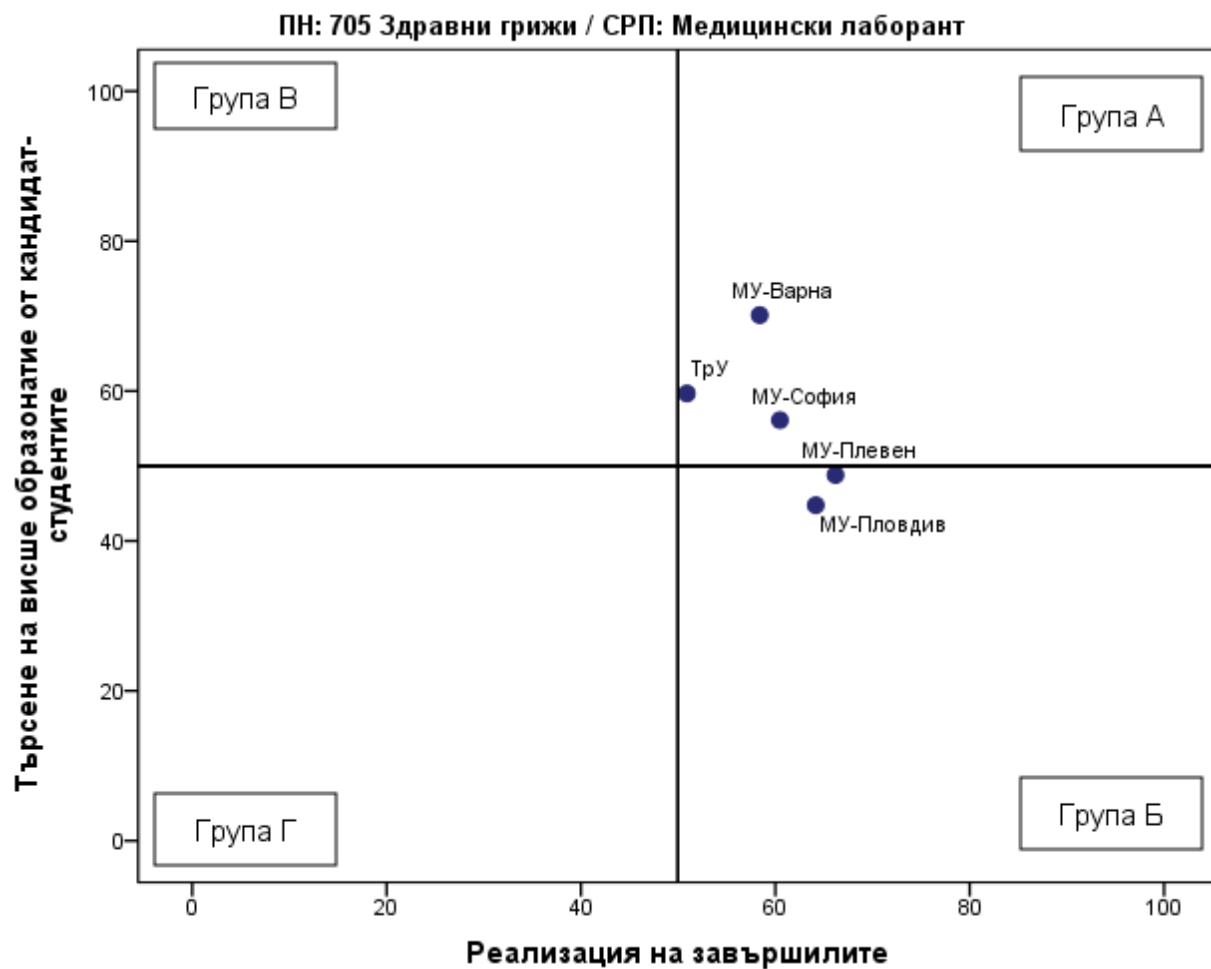


Таблица 4.24.4. Групи ВУ според търсенето на висше образование от кандидат-студентите и реализацията на завършилите

Професионално направление / специалност от регулираните професии	Висше училище	Реализация на завършилите (точки)	Търсене на висше образование от кандидат-студентите (точки)	Група на съответствие
ПН 705 Здравни грижи / СРП Медицински лаборант	МУ-София	60	56	Група А
ПН 705 Здравни грижи / СРП Медицински лаборант	МУ-Варна	58	70	Група А
ПН 705 Здравни грижи / СРП Медицински лаборант	ТрУ	51	60	Група А
ПН 705 Здравни грижи / СРП Медицински лаборант	МУ-Плевен	66	49	Група Б
ПН 705 Здравни грижи / СРП Медицински лаборант	МУ-Пловдив	64	45	Група Б

ПН 705 Здравни грижи / СРП Помощник фармацевт

Таблица 4.25.1. Реализация на завършилите (ВУ подредени по точки)

Професионално направление / специалност от регулираните професии	Висше училище	Дял безработни	Осигурителен доход	Принос към осигурителната система	Приложение на придобитото висше образование и реализация по призвание	Промяна на дела на безработните	Промяна на осигурителния доход	Промяна на дела на осигурените	Промяна в приложението на висшето образование и реализацията по призвание	Реализация на завършилите (точки)
ПН 705 Здравни грижи / СРП Помощник фармацевт	МУ-Плевен	0,3	1 396	92,8	92,2	-0,3	62,6	3	8,1	72
ПН 705 Здравни грижи / СРП	МУ-София	0,8	1 419	95,3	93,3	-0,2	55,1	5,6	3,4	71

Професионално направление / специалност от регулираните професии	Висше училище	Дял безработни	Осигурителен доход	Принос към осигурителната система	Приложение на придобитото висше образование и реализация по призвание	Промяна на дела на безработните	Промяна на осигурителния доход	Промяна на дела на осигурените	Промяна в приложението на висшето образование и реализацията по призвание	Реализация на завършилите (точки)
Помощник фармацевт										
ПН 705 Здравни грижи / СРП Помощник фармацевт	МУ-Варна	0,9	1 140	93,9	94	0,7	31,6	5,4	1,6	64
ПН 705 Здравни грижи / СРП Помощник фармацевт	МУ-Пловдив	0,7	1 052	89,9	87,5	-1,1	51,7	3,8	3,3	63

Таблица 4.25.2. Търсене на висше образование от кандидат-студентите (ВУ подредени по точки)

Професионално направление / специалност от регулираните професии	Висше училище	Среден успех от дипломата за завършено средно образование	Дял чуждестранни студенти	Дял завършили средно образование в чужбина български граждани	Дял на новоприетите студенти по ПМС 103/1993 и ПМС 228/1997	Действащите студенти като дял от определения от НАОА капацитет	Търсене на висше образование от кандидат-студентите (точки)
ПН 705 Здравни грижи / СРП Помощник фармацевт	МУ-Варна	5,47	0	0	0	94,3	75
ПН 705 Здравни грижи / СРП Помощник фармацевт	МУ-София	5,4	0,6	0	3,1	92,8	73

Професионално направление / специалност от регулираните професии	Висше училище	Среден успех от дипломата за завършено средно образование	Дял чуждестранни студенти	Дял завършили средно образование в чужбина български граждани	Дял на новоприетите студенти по ПМС 103/1993 и ПМС 228/1997	Действащите студенти като дял от определения от НАОА капацитет	Търсене на висше образование от кандидат-студентите (точки)
ПН 705 Здравни грижи / СРП Помощник фармацевт	МУ-Плевен	5,48	0	0	0	74,4	67
ПН 705 Здравни грижи / СРП Помощник фармацевт	МУ-Пловдив	5,29	1,2	0	0	76	64

Графика 4.25.3. Разпределение на ВУ според търсенето на висше образование от кандидат-студентите и реализацията на завършилите

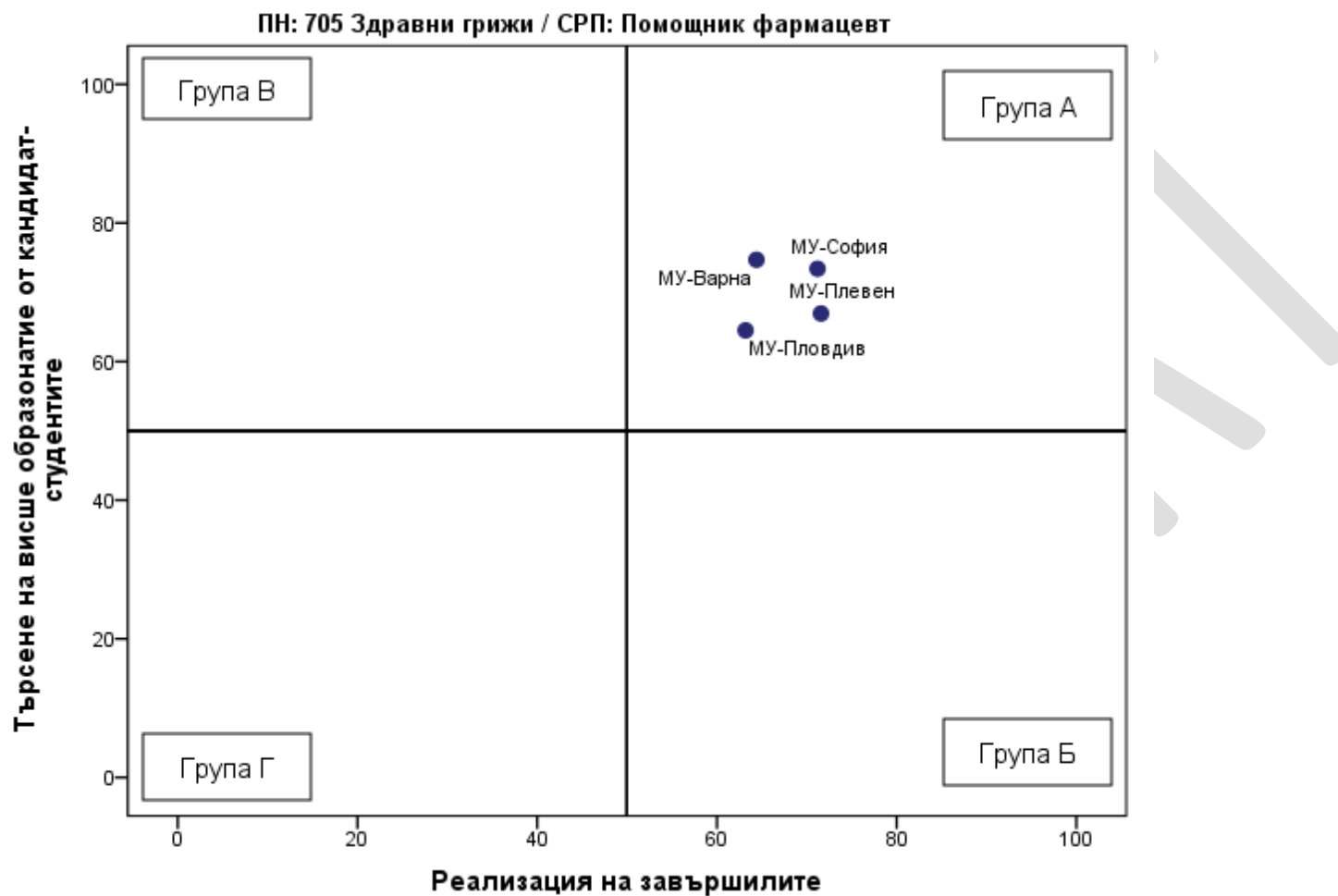


Таблица 4.25.4. Групи ВУ според търсенето на висше образование от кандидат-студентите и реализацията на завършилите

Професионално направление / специалност от регулираните професии	Висше училище	Реализация на завършилите (точки)	Търсене на висше образование от кандидат-студентите (точки)	Група на съответствие
ПН 705 Здравни грижи / СРП Помощник фармацевт	МУ-Плевен	72	67	Група А
ПН 705 Здравни грижи / СРП Помощник фармацевт	МУ-София	71	73	Група А
ПН 705 Здравни грижи / СРП Помощник фармацевт	МУ-Варна	64	75	Група А
ПН 705 Здравни грижи / СРП Помощник фармацевт	МУ-Пловдив	63	64	Група А
ПН 705 Здравни грижи / СРП Помощник фармацевт	ТрУ			Не участва в анализа
ПН 705 Здравни грижи / СРП Помощник фармацевт	УАЗ			Не участва в анализа

ПН 705 Здравни грижи / СРП Рентгенов лаборант

Таблица 4.26.1. Реализация на завършилите (ВУ подредени по точки)

Професионално направление / специалност от регулираните професии	Висше училище	Дял безработни	Осигурителен доход	Принос към осигурителната система	Приложение на придобитото висше образование и реализация по призвание	Промяна на дела на безработните	Промяна на осигурителния доход	Промяна на дела на осигурените	Промяна в приложението на висшето образование и реализацията по призвание	Реализация на завършилите (точки)
ПН 705 Здравни грижи / СРП Рентгенов лаборант	МУ-Плевен	1,1	1 183	93,2	60,9	-0,3	62,6	3	8,1	61
ПН 705 Здравни грижи / СРП Рентгенов лаборант	МУ-Пловдив	1,1	1 257	89,5	65,7	-1,1	51,7	3,8	3,3	61
ПН 705 Здравни грижи / СРП Рентгенов лаборант	МУ-София	0,8	1 366	88	53,2	-0,2	55,1	5,6	3,4	60
ПН 705 Здравни грижи / СРП Рентгенов лаборант	МУ-Варна	2,4	1 183	80,2	58,9	0,7	31,6	5,4	1,6	49

Таблица 4.26.2. Търсене на висше образование от кандидат-студентите (ВУ подредени по точки)

Професионално направление / специалност от регулираните професии	Висше училище	Среден успех от дипломата за завършено средно образование	Дял чуждестранни студенти	Дял завършили средно образование в чужбина български граждани	Дял на новоприетите студенти по ПМС 103/1993 и ПМС 228/1997	Действащите студенти като дял от определения от НАОА капацитет	Търсене на висше образование от кандидат-студентите (точки)
ПН 705 Здравни грижи / СРП Рентгенов лаборант	МУ-Плевен	5,06	0	0	0	91,7	66
ПН 705 Здравни грижи / СРП Рентгенов лаборант	МУ-Варна	4,97	0	0	0	95,8	66
ПН 705 Здравни грижи / СРП Рентгенов лаборант	МУ-София	4,8	1,7	0	2	80,7	58
ПН 705 Здравни грижи / СРП Рентгенов лаборант	МУ-Пловдив	4,86	4,4	0	0	48,9	47

Графика 4.26.3. Разпределение на ВУ според търсенето на висше образование от кандидат-студентите и реализацията на завършилите

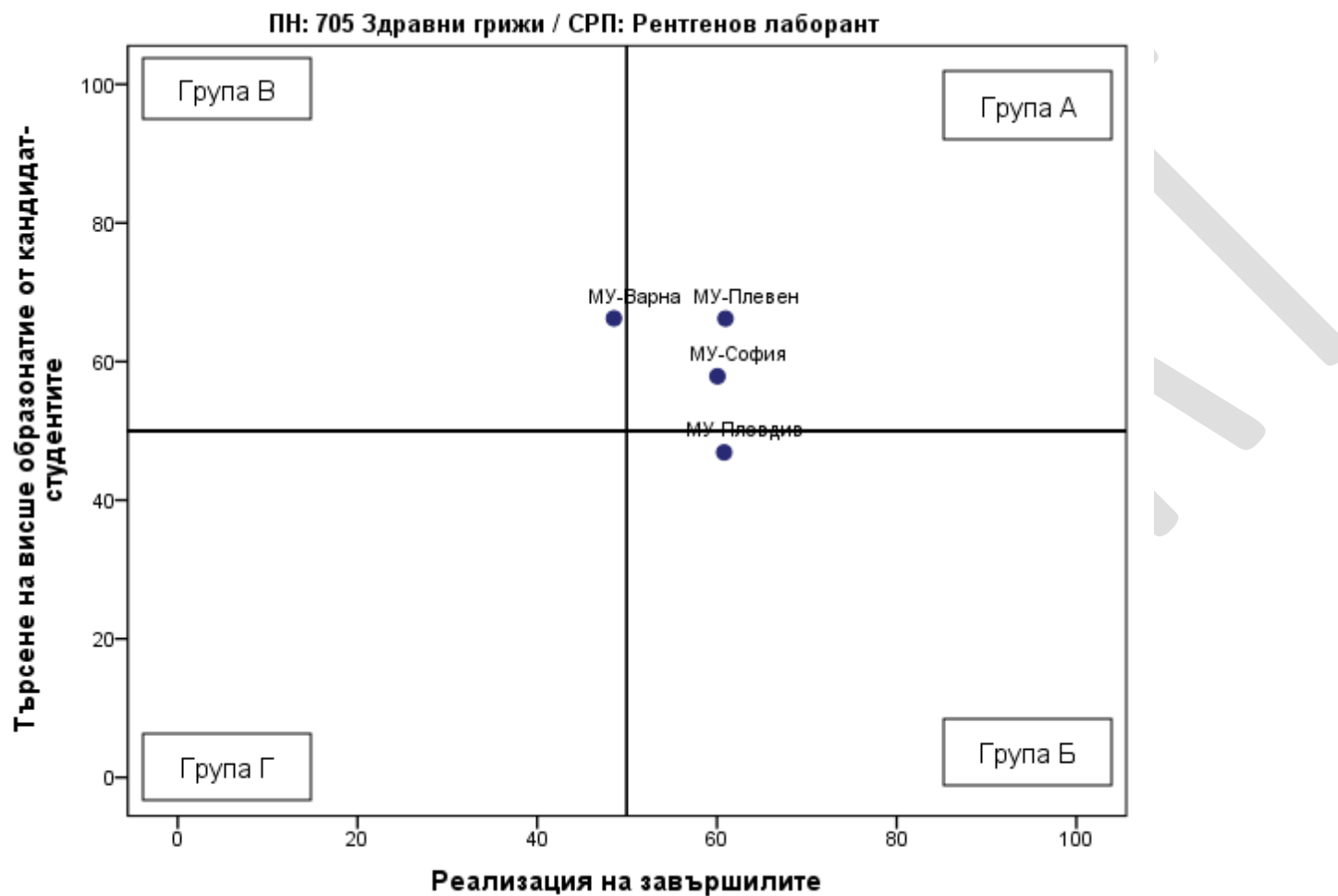


Таблица 4.26.4. Групи ВУ според търсенето на висше образование от кандидат-студентите и реализацията на завършилите

Професионално направление / специалност от регулираните професии	Висше училище	Реализация на завършилите (точки)	Търсене на висше образование от кандидат-студентите (точки)	Група на съответствие
ПН 705 Здравни грижи / СРП Рентгенов лаборант	МУ-Плевен	61	66	Група А
ПН 705 Здравни грижи / СРП Рентгенов лаборант	МУ-София	60	58	Група А
ПН 705 Здравни грижи / СРП Рентгенов лаборант	МУ-Пловдив	61	47	Група Б
ПН 705 Здравни грижи / СРП Рентгенов лаборант	МУ-Варна	49	66	Група В

ПН 705 Здравни грижи /СРП Рехабилитатор

Таблица 4.27.1. Реализация на завършилите (ВУ подредени по точки)

Професионално направление / специалност от регулираните професии	Висше училище	Дял безработни	Осигурителен доход	Принос към осигурителната система	Приложение на придобитото висше образование и реализация по призвание	Промяна на дела на безработните	Промяна на осигурителния доход	Промяна на дела на осигурените	Промяна в приложението на висшето образование и реализацията по призвание	Реализация на завършилите (точки)
ПН 705 Здравни грижи / СРП Рехабилитатор	МУ-София	1,7	983	79,4	60,8	-0,2	55,1	5,6	3,4	50
ПН 705 Здравни грижи / СРП Рехабилитатор	МУ-Пловдив	3,2	886	81	70,3	-1,1	51,7	3,8	3,3	47
ПН 705 Здравни грижи / СРП Рехабилитатор	УАЗ	1,4	928	80	49	-0,6	40,1	7,1	-3,8	47

Професионално направление / специалност от регулираните професии	Висше училище	Дял безработни	Осигурителен доход	Принос към осигурителната система	Приложение на придобитото висше образование и реализация по призвание	Промяна на дела на безработните	Промяна на осигурителния доход	Промяна на дела на осигурените	Промяна в приложението на висшето образование и реализацията по призвание	Реализация на завършилите (точки)
ПН 705 Здравни грижи / СРП Рехабилитатор	МУ-Варна	1,9	1 016	70,7	68,1	0,7	31,6	5,4	1,6	45
ПН 705 Здравни грижи / СРП Рехабилитатор	ТрУ	3,6	838	73	57,4	0,4	42,5	5,4	-6,4	37

Таблица 4.27.2. Търсене на висше образование от кандидат-студентите (ВУ подредени по точки)

Професионално направление / специалност от регулираните професии	Висше училище	Среден успех от дипломата за завършено средно образование	Дял чуждестранни студенти	Дял завършили средно образование в чужбина български граждани	Дял на новоприетите студенти по ПМС 103/1993 и ПМС 228/1997	Действащите студенти като дял от определения от НАОА капацитет	Търсене на висше образование от кандидат-студентите (точки)
ПН 705 Здравни грижи / СРП Рехабилитатор	МУ-Варна	5,27	0,9	0	0	99,2	73
ПН 705 Здравни грижи / СРП Рехабилитатор	МУ-София	4,87	8,9	0	10,2	85,3	64
ПН 705 Здравни грижи / СРП Рехабилитатор	МУ-Пловдив	4,97	11,7	0	8,1	69,3	60
ПН 705 Здравни грижи / СРП Рехабилитатор	ТрУ	4,86	3,3	0,9	0	79,3	59
ПН 705 Здравни грижи / СРП Рехабилитатор	УАЗ	4,62	2	2,1	0	81,7	56

Графика 4.27.3. Разпределение на ВУ според търсенето на висше образование от кандидат-студентите и реализацията на завършилите

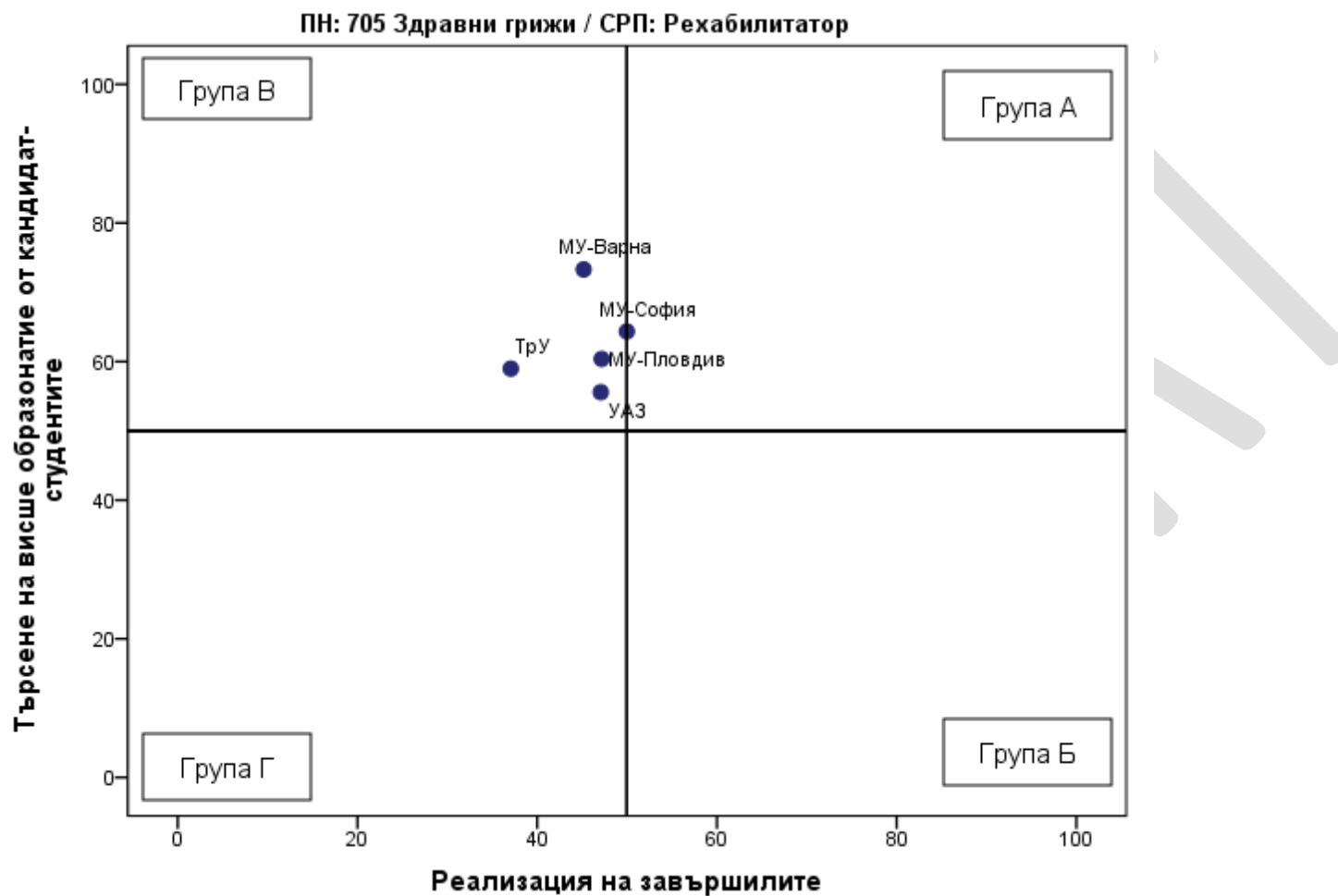


Таблица 4.27.4. Групи ВУ според търсенето на висше образование от кандидат-студентите и реализацията на завършилите

Професионално направление / специалност от регулираните професии	Висше училище	Реализация на завършилите (точки)	Търсене на висше образование от кандидат-студентите (точки)	Група на съответствие
ПН 705 Здравни грижи / СРП Рехабилитатор	МУ-София	50	64	Група В
ПН 705 Здравни грижи / СРП Рехабилитатор	МУ-Пловдив	47	60	Група В
ПН 705 Здравни грижи / СРП Рехабилитатор	УАЗ	47	56	Група В
ПН 705 Здравни грижи / СРП Рехабилитатор	МУ-Варна	45	73	Група В
ПН 705 Здравни грижи / СРП Рехабилитатор	ТрУ	37	59	Група В

ПН 802 Изобразително изкуство

Таблица 4.28.1. Реализация на завършилите (ВУ подредени по точки)

Професионално направление / специалност от регулираните професии	Висше училище	Дял безработни	Осигурителен доход	Принос към осигурителната система	Приложение на придобитото висше образование и реализация по призвание	Промяна на дела на безработните	Промяна на осигурителния доход	Промяна на дела на осигурените	Промяна в приложението на висшето образование и реализацията по призвание	Реализация на завършилите (точки)
ПН 802 Изобразително изкуство	НХА	2,5	1 217	65,7	33,1	-0,3	51,6	10,8	4,7	41
ПН 802 Изобразително изкуство	НБУ	3,3	1 279	73,6	29,8	0,8	54,3	7,9	-0,6	41
ПН 802 Изобразително изкуство	ВСУ	3,5	983	63,9	32,5	-1,9	74,6	4,5	21,5	38
ПН 802 Изобразително изкуство	АМТИИ	3,4	944	71	17,2	-0,3	57,1	5	2,4	33

Професионално направление / специалност от регулираните професии	Висше училище	Дял безработни	Осигурителен доход	Принос към осигурителната система	Приложение на придобитото висше образование и реализация по призвание	Промяна на дела на безработните	Промяна на осигурителния доход	Промяна на дела на осигурените	Промяна в приложението на висшето образование и реализацията по призвание	Реализация на завършилите (точки)
ПН 802 Изобразително изкуство	ВТУ	4,6	957	61,1	24	0,2	61,4	18,2	1,3	29
ПН 802 Изобразително изкуство	ЮЗУ	4,9	884	68,4	18,4	1,5	40,3	-3,9	4,5	24

Таблица 4.28.2. Търсене на висше образование от кандидат-студентите (ВУ подредени по точки)

Професионално направление / специалност от регулираните професии	Висше училище	Среден успех от дипломата за завършено средно образование	Дял чуждестранни студенти	Дял завършили средно образование в чужбина български граждани	Дял на новоприетите студенти по ПМС 103/1993 и ПМС 228/1997	Действащите студенти като дял от определения от НАОА капацитет	Търсене на висше образование от кандидат-студентите (точки)
ПН 802 Изобразително изкуство	НХА	5,24	7	0,9	1,5	90,3	72
ПН 802 Изобразително изкуство	НБУ	5,13	1,9	0,3	0	100	71
ПН 802 Изобразително изкуство	АМТИИ	5,1	3,3	2	3,1	76,7	63
ПН 802 Изобразително изкуство	ЮЗУ	4,78	25	2,3	16,7	54	57
ПН 802 Изобразително изкуство	ВТУ	4,98	5,5	0,5	4,2	60,3	55
ПН 802 Изобразително изкуство	ВСУ	4,67	2,5	0	0	20	31

Графика 4.28.3. Разпределение на ВУ според търсенето на висше образование от кандидат-студентите и реализацията на завършилите

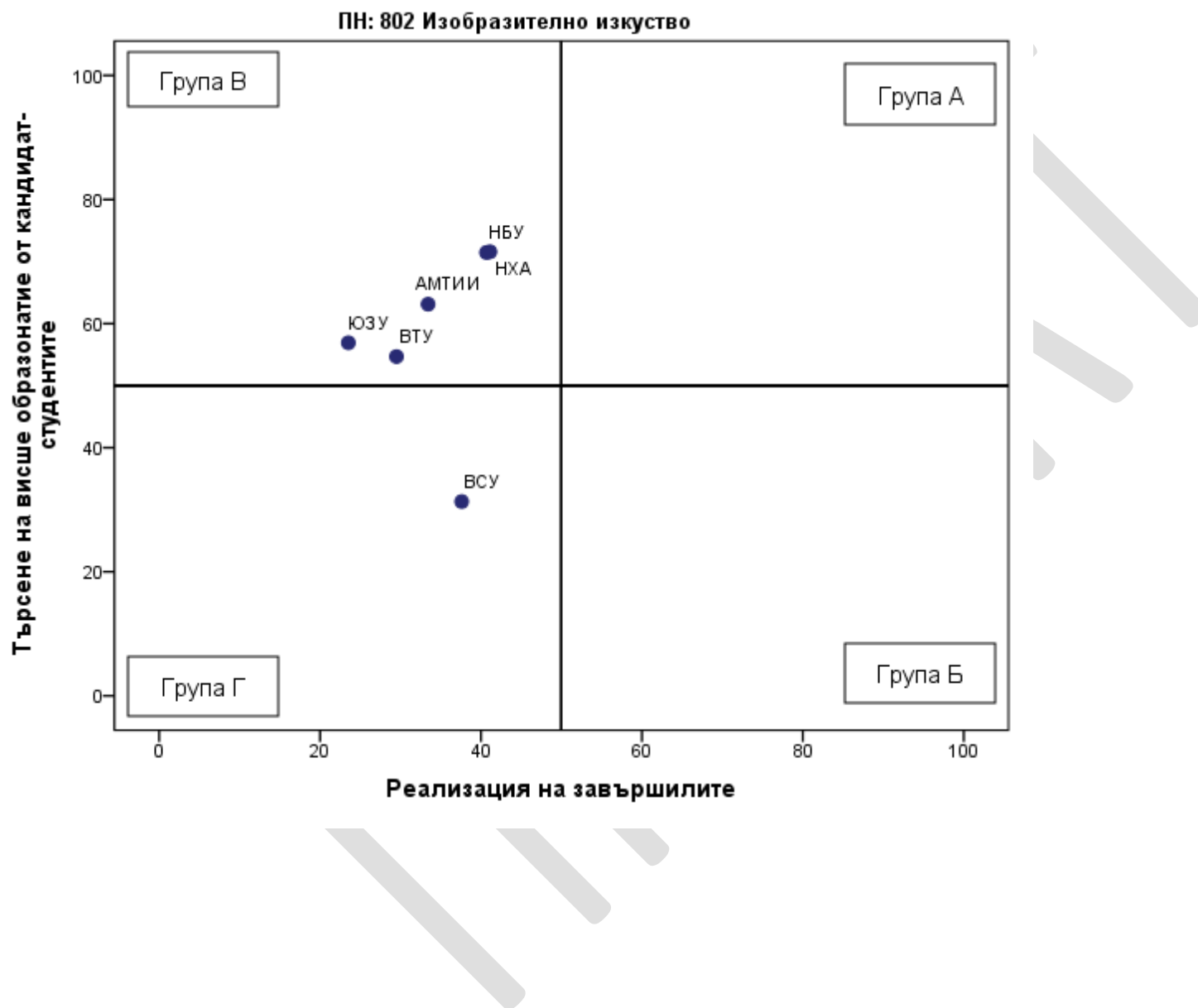


Таблица 4.28.4. Групи ВУ според търсенето на висше образование от кандидат-студентите и реализацията на завършилите

Професионално направление / специалност от регулираните професии	Висше училище	Реализация на завършилите (точки)	Търсене на висше образование от кандидат-студентите (точки)	Група на съответствие
ПН 802 Изобразително изкуство	НХА	41	72	Група В
ПН 802 Изобразително изкуство	НБУ	41	71	Група В
ПН 802 Изобразително изкуство	АМТИИ	33	63	Група В
ПН 802 Изобразително изкуство	ВТУ	29	55	Група В
ПН 802 Изобразително изкуство	ЮЗУ	24	57	Група В
ПН 802 Изобразително изкуство	ВСУ	38	31	Група Г
ПН 802 Изобразително изкуство	ПУ			Не участва в анализа
ПН 802 Изобразително изкуство	СУ			Не участва в анализа

ПН 308 Икономика

Таблица 4.29.1. Реализация на завършилите (ВУ подредени по точки)

Професионално направление / специалност от регулираните професии	Висше училище	Дял безработни	Осигурителен доход	Принос към осигурителната система	Приложение на придобитото висше образование и реализация по призвание	Промяна на дела на безработните	Промяна на осигурителния доход	Промяна на дела на осигурените	Промяна в приложението на висшето образование и реализацията по призвание	Реализация на завършилите (точки)
ПН 308 Икономика	СУ	1,8	2 169	90,5	71,4	0,2	36,6	7,5	3,5	72
ПН 308 Икономика	ВУЗФ	1,8	1 898	86	62,1	-1,3	76,4	6,2	19,1	70
ПН 308 Икономика	НБУ	2,1	1 740	83,7	52,5	-0,6	53,6	5,4	8,4	60
ПН 308 Икономика	УНСС	2,1	1 718	86,1	50,6	-0,7	42	4,7	0,3	59

Професионално направление / специалност от регулираните професии	Висше училище	Дял безработни	Осигурителен доход	Принос към осигурителната система	Приложение на придобитото висше образование и реализация по призвание	Промяна на дела на безработните	Промяна на осигурителния доход	Промяна на дела на осигурените	Промяна в приложението на висшето образование и реализацията по призвание	Реализация на завършилите (точки)
ПН 308 Икономика	ВТранУ	2,2	1 418	89,9	37,6	-0,8	42,2	1,8	-9,1	52
ПН 308 Икономика	ВСУ	2,5	1 236	80,4	41,7	-2,3	64,8	6,6	13,6	52
ПН 308 Икономика	МВБУ	2,9	1 363	85,8	38,2	-1,6	51,4	4,6	4,8	51
ПН 308 Икономика	КМТМ	3,4	1 382	74,7	33,2	-0,3	63,6	1,1	13,6	45
ПН 308 Икономика	ПУ	3,6	1 237	82,3	34,9	-1,2	48	4,8	0,9	45
ПН 308 Икономика	АгрУ	2,8	1 096	78,3	32,5	-2,6	52,4	4,4	-0,6	44
ПН 308 Икономика	ВУАРР	4,6	1 083	80,5	31,9	-1	73,6	17,1	18,8	44
ПН 308 Икономика	ВТУ	3,5	1 178	82,8	36	-1,1	43	3,3	-1,2	44
ПН 308 Икономика	УХТ	2,5	1 037	82	15,5	-3,2	42,6	10,9	-10,2	42
ПН 308 Икономика	ИУ-Варна	3,1	1 162	79,2	31,5	-1,3	43,1	2,8	-0,2	42
ПН 308 Икономика	СА	3,8	1 176	81,1	35,2	-1,4	42,2	2,9	-0,6	42
ПН 308 Икономика	ТрУ	4,3	1 019	81,3	25	-2,9	46	6,1	4,9	39
ПН 308 Икономика	ЮЗУ	5,1	1 137	79,9	40,2	-0,7	43,7	-0,1	-0,1	37
ПН 308 Икономика	ТУ-Габрово	4,8	988	82,3	21,1	-1,8	38	16	-1,2	37

Професионално направление / специалност от регулираните професии	Висше училище	Дял безработни	Осигурителен доход	Принос към осигурителната система	Приложение на придобитото висше образование и реализация по призвание	Промяна на дела на безработните	Промяна на осигурителния доход	Промяна на дела на осигурените	Промяна в приложението на висшето образование и реализацията по призвание	Реализация на завършилите (точки)
ПН 308 Икономика	ВУМ	3,5	1 400	59,5	32	-0,8	63,6	-5	3,4	36
ПН 308 Икономика	БСУ	5,4	1 062	76,3	38,4	0,8	48,5	2,9	15,5	35
ПН 308 Икономика	ВУСИ	3,8	1 051	69,8	22,2	-2,2	54,6	2,8	6,4	35
ПН 308 Икономика	ШУ	5,5	1 059	80,7	35,4	0,7	42,1	1,7	-2,7	33
ПН 308 Икономика	УАЗ	4,5	1 102	72,2	30,7	0,7	39,5	-1	6,6	33
ПН 308 Икономика	РУ	4,3	1 028	75,7	18,8	0,1	44,2	2,5	-5,1	32

Таблица 4.29.2. Търсене на висше образование от кандидат-студентите (ВУ подредени по точки)

Професионално направление / специалност от регулираните професии	Висше училище	Среден успех от дипломата за завършено средно образование	Дял чуждестранни студенти	Дял завършили средно образование в чужбина български граждани	Дял на новоприетите студенти по ПМС 103/1993 и ПМС 228/1997	Действащите студенти като дял от определения от НАОА капацитет	Търсене на висше образование от кандидат-студентите (точки)
ПН 308 Икономика	СУ	5,56	7,8	0,8	0	100	81
ПН 308 Икономика	ВУЗФ	5,15	5,2	1,6	0	81,7	66
ПН 308 Икономика	НБУ	5,14	2,8	1,3	0	75	62
ПН 308 Икономика	АгрУ	4,66	1	0,7	0	93,3	60
ПН 308 Икономика	КМТМ	4,6	21,8	1,2	0	73,8	58

Професионално направление / специалност от регулираните професии	Висше училище	Среден успех от дипломата за завършено средно образование	Дял чуждестранни студенти	Дял завършили средно образование в чужбина български граждани	Дял на новоприетите студенти по ПМС 103/1993 и ПМС 228/1997	Действащите студенти като дял от определения от НАОА капацитет	Търсене на висше образование от кандидат-студентите (точки)
ПН 308 Икономика	ПУ	5,07	1,6	0	1,1	65,7	57
ПН 308 Икономика	УНСС	5,06	1,7	0,4	1,7	57,3	53
ПН 308 Икономика	ЮЗУ	4,96	6,3	1,5	2,9	32	44
ПН 308 Икономика	УАЗ	4,68	0	0	0	51,2	43
ПН 308 Икономика	ИУ-Варна	4,92	2,8	0,1	2,7	33,5	42
ПН 308 Икономика	ВУМ	4,71	5,7	2,5	0	37,3	41
ПН 308 Икономика	ТрУ	4,67	1,9	0,2	1,3	40,9	40
ПН 308 Икономика	РУ	4,87	3,4	0	0	32,4	40
ПН 308 Икономика	ВУАРР	4,61	1,2	0,6	0	43,2	39
ПН 308 Икономика	ВТУ	4,92	0,7	0,4	0	27,3	38
ПН 308 Икономика	ВСУ	4,81	4	1,5	0	24,3	37
ПН 308 Икономика	ВУСИ	4,45	0	0	0	47,6	37
ПН 308 Икономика	ВТранУ	4,61	5,7	0	2,5	28,2	35
ПН 308 Икономика	МВБУ	4,75	0,4	0,8	0	26	35
ПН 308 Икономика	СА	4,63	0,9	0,6	0	32,3	35
ПН 308 Икономика	УХТ	4,82	0,7	1,7	0	20,7	34
ПН 308 Икономика	ШУ	4,64	0,7	0	0	27	33
ПН 308 Икономика	БСУ	4,86	7,2	0,5	0	6,8	31
ПН 308 Икономика	ТУ-Габрово	4,47	0	0	0	22,9	28

Графика 4.29.3. Разпределение на ВУ според търсенето на висше образование от кандидат-студентите и реализацията на завършилите

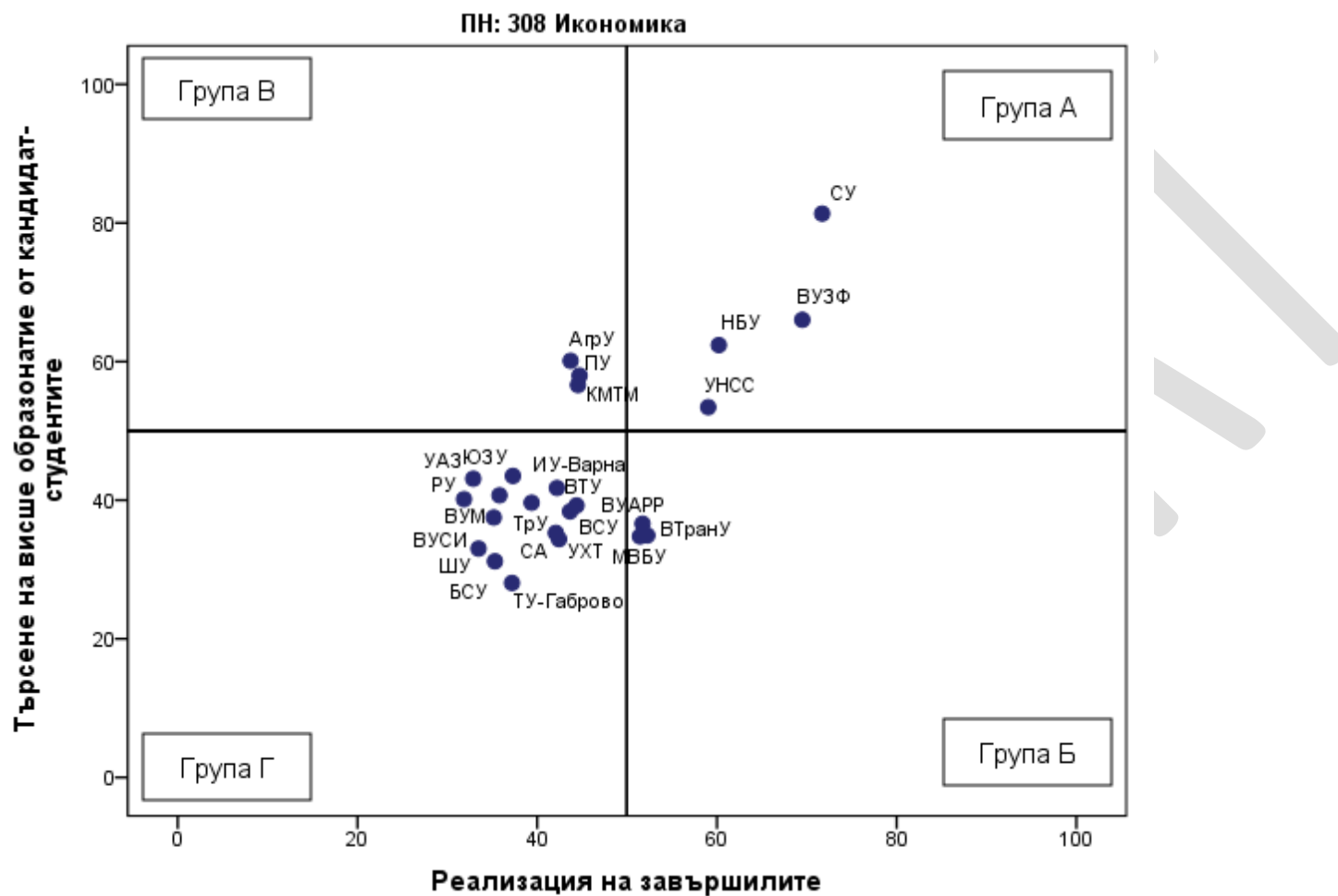


Таблица 4.29.4. Групи ВУ според търсенето на висше образование от кандидат-студентите и реализацията на завършилите

Професионално направление / специалност от регулираните професии	Висше училище	Реализация на завършилите (точки)	Търсене на висше образование от кандидат-студентите (точки)	Група на съответствие
ПН 308 Икономика	СУ	72	81	Група А
ПН 308 Икономика	ВУЗФ	70	66	Група А
ПН 308 Икономика	НБУ	60	62	Група А
ПН 308 Икономика	УНСС	59	53	Група А
ПН 308 Икономика	ВТранУ	52	35	Група Б
ПН 308 Икономика	ВСУ	52	37	Група Б
ПН 308 Икономика	МВБУ	51	35	Група Б
ПН 308 Икономика	КМТМ	45	58	Група В
ПН 308 Икономика	ПУ	45	57	Група В
ПН 308 Икономика	АгрУ	44	60	Група В
ПН 308 Икономика	ВУАРР	44	39	Група Г
ПН 308 Икономика	ВТУ	44	38	Група Г
ПН 308 Икономика	УХТ	42	34	Група Г
ПН 308 Икономика	ИУ-Варна	42	42	Група Г
ПН 308 Икономика	СА	42	35	Група Г
ПН 308 Икономика	ТрУ	39	40	Група Г
ПН 308 Икономика	ЮЗУ	37	44	Група Г
ПН 308 Икономика	ТУ-Габрово	37	28	Група Г
ПН 308 Икономика	ВУМ	36	41	Група Г
ПН 308 Икономика	БСУ	35	31	Група Г
ПН 308 Икономика	ВУСИ	35	37	Група Г
ПН 308 Икономика	ШУ	33	33	Група Г
ПН 308 Икономика	УАЗ	33	43	Група Г
ПН 308 Икономика	РУ	32	40	Група Г
ПН 308 Икономика	АУБГ			Не участва в анализа
ПН 308 Икономика	ЕВУИМ			Не участва в анализа

ПН 406 Информатика и компютърни науки

Таблица 4.30.1. Реализация на завършилите (ВУ подредени по точки)

Професионално направление / специалност от регулираните професии	Висше училище	Дял безработни	Осигурителен доход	Принос към осигурителната система	Приложение на придобитото висше образование и реализация по призвание	Промяна на дела на безработните	Промяна на осигурителния доход	Промяна на дела на осигурените	Промяна в приложението на висшето образование и реализацията по призвание	Реализация на завършилите (точки)
ПН 406 Информатика и компютърни науки	СУ	0,7	2 676	91,1	93,7	-0,2	32,7	4,7	2	85
ПН 406 Информатика и компютърни науки	АУБГ	1,2	2 352	82,8	82,6	-0,8	52,4	9,6	11,5	77
ПН 406 Информатика и компютърни науки	НБУ	1,3	2 362	83,6	76,7	-0,1	39,4	3,1	3,4	73
ПН 406 Информатика и компютърни науки	УНИБИТ	1,9	1 935	88	65,8	-0,3	58,1	2,7	9,3	68
ПН 406 Информатика и компютърни науки	ВСУ	2,6	1 656	75,6	60,4	-2,1	82,4	3,9	18	59
ПН 406 Информатика и компютърни науки	ВТУ	2	1 564	81,7	59,7	-2,3	62,6	3,2	3,5	59

Професионално направление / специалност от регулираните професии	Висше училище	Дял безработни	Осигурителен доход	Принос към осигурителната система	Приложение на придобитото висше образование и реализация по призвание	Промяна на дела на безработните	Промяна на осигурителния доход	Промяна на дела на осигурените	Промяна в приложението на висшето образование и реализацията по призвание	Реализация на завършилите (точки)
ПН 406 Информатика и компютърни науки	БСУ	3,5	1 630	75,4	63,3	-0,2	82,9	5,5	25,8	57
ПН 406 Информатика и компютърни науки	ПУ	3	1 544	82,5	52,1	-0,4	43,4	7,7	-1,9	53
ПН 406 Информатика и компютърни науки	ИУ-Варна	2,3	1 504	74,4	54,6	-0,1	43,6	-2,4	2,4	50
ПН 406 Информатика и компютърни науки	РУ	4	1 342	79,3	43,2	-0,6	56,8	2	-6,6	44
ПН 406 Информатика и компютърни науки	ЮЗУ	3,9	1 266	72,9	43,9	-2,1	45	0,1	5,4	42
ПН 406 Информатика и компютърни науки	ШУ	3,4	1 125	72,2	33	0,3	52,9	0,1	-10,3	36

Таблица 4.30.2. Търсене на висше образование от кандидат-студентите (ВУ подредени по точки)

Професионално направление / специалност от регулираните професии	Висше училище	Среден успех от дипломата за завършено средно образование	Дял чуждестранни студенти	Дял завършили средно образование в чужбина български граждани	Дял на новоприетите студенти по ПМС 103/1993 и ПМС 228/1997	Действащите студенти като дял от определения от НАОА капацитет	Търсене на висше образование от кандидат-студентите (точки)
ПН 406 Информатика и компютърни науки	НБУ	5,17	3,2	0,7	0	98,2	72
ПН 406 Информатика и компютърни науки	СУ	5,69	2	0,2	1	71,9	71
ПН 406 Информатика и компютърни науки	УНИБИТ	5	4,8	0,5	6,8	99,4	71
ПН 406 Информатика и компютърни науки	АУБГ	5,67	41	5,7	0	36	70
ПН 406 Информатика и компютърни науки	ПУ	5,18	4,3	0,1	3,2	71,5	62
ПН 406 Информатика и компютърни науки	ВСУ	4,95	5,5	1,3	0	78,3	61
ПН 406 Информатика и компютърни науки	ИУ-Варна	4,86	2,8	0,2	4,7	69,2	55
ПН 406 Информатика и компютърни науки	ВТУ	5,01	1,7	0	2,3	39,8	45
ПН 406 Информатика и компютърни науки	БСУ	4,94	11,7	1,7	0	26,6	42
ПН 406 Информатика и компютърни науки	ЮЗУ	4,71	13	3,4	12,5	27,3	41
ПН 406 Информатика и компютърни науки	РУ	4,82	4	0	0	27,8	38
ПН 406 Информатика и компютърни науки	ШУ	4,53	0,3	0,8	0	36	35

Графика 4.30.3. Разпределение на ВУ според търсенето на висше образование от кандидат-студентите и реализацията на завършилите

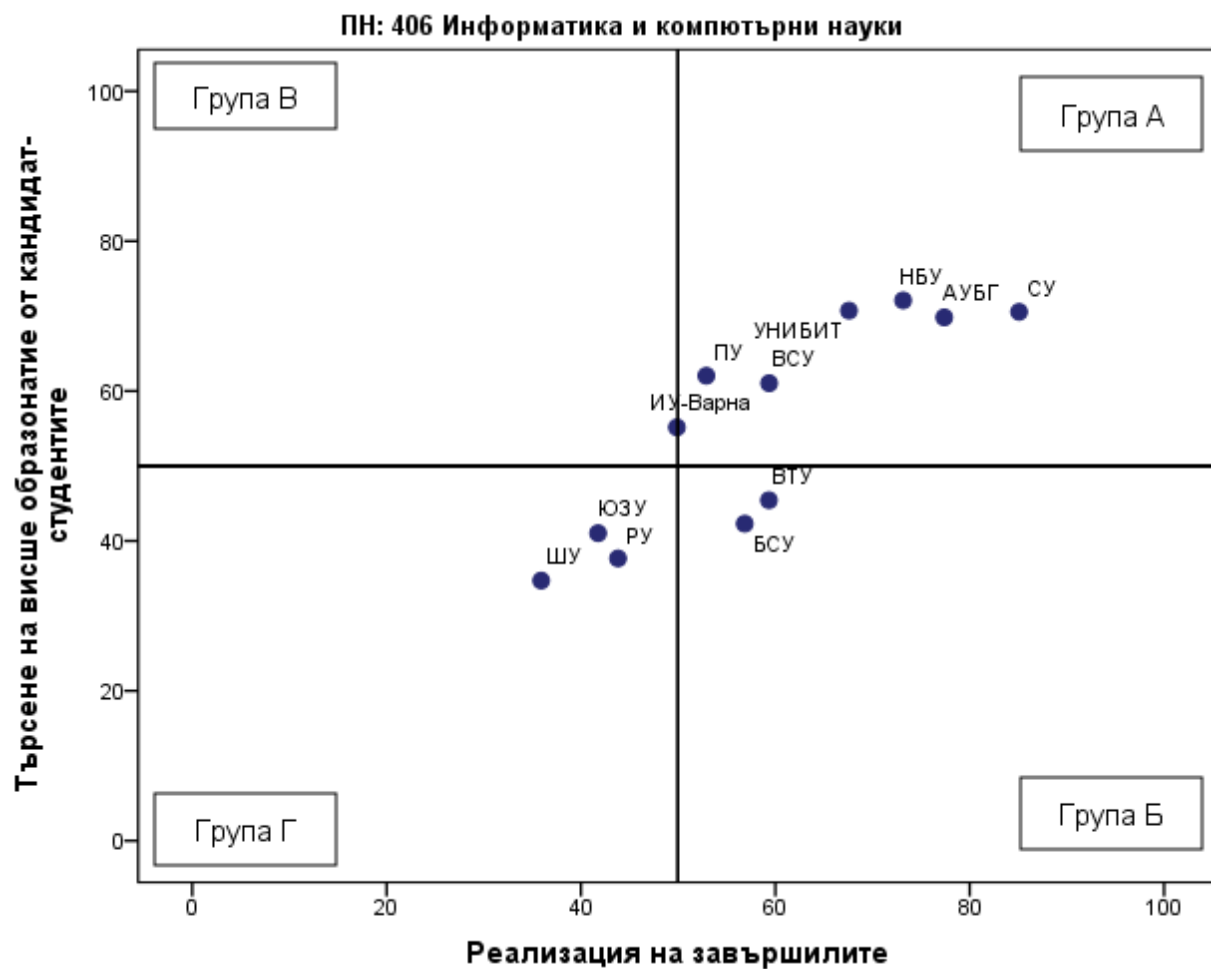


Таблица 4.30.4. Групи ВУ според търсенето на висше образование от кандидат-студентите и реализацията на завършилите

Професионално направление / специалност от регулираните професии	Висше училище	Реализация на завършилите (точки)	Търсене на висше образование от кандидат-студентите (точки)	Група на съответствие
ПН 406 Информатика и компютърни науки	СУ	85	71	Група А
ПН 406 Информатика и компютърни науки	АУБГ	77	70	Група А
ПН 406 Информатика и компютърни науки	НБУ	73	72	Група А
ПН 406 Информатика и компютърни науки	УНИБИТ	68	71	Група А
ПН 406 Информатика и компютърни науки	ВСУ	59	61	Група А
ПН 406 Информатика и компютърни науки	ПУ	53	62	Група А
ПН 406 Информатика и компютърни науки	ВТУ	59	45	Група Б
ПН 406 Информатика и компютърни науки	БСУ	57	42	Група Б
ПН 406 Информатика и компютърни науки	ИУ-Варна	50	55	Група В
ПН 406 Информатика и компютърни науки	РУ	44	38	Група Г
ПН 406 Информатика и компютърни науки	ЮЗУ	42	41	Група Г
ПН 406 Информатика и компютърни науки	ШУ	36	35	Група Г
ПН 406 Информатика и компютърни науки	ВУМ			Не участва в анализа
ПН 406 Информатика и компютърни науки	ЕПУ			Не участва в анализа
ПН 406 Информатика и компютърни науки	ТУ-София			Не участва в анализа

ПН 202 История и археология

Таблица 4.31.1. Реализация на завършилите (ВУ подредени по точки)

Професионално направление / специалност от регулираните професии	Висше училище	Дял безработни	Осигурителен доход	Принос към осигурителната система	Приложение на придобитото висше образование и реализация по призвание	Промяна на дела на безработните	Промяна на осигурителния доход	Промяна на дела на осигурените	Промяна в приложението на висшето образование и реализацията по призвание	Реализация на завършилите (точки)
ПН 202 История и археология	СУ	2,6	1 299	73,6	48	-1,9	58,4	8,2	12,8	50
ПН 202 История и археология	ЮЗУ	4,2	1 111	74,9	44,8	-7,9	74,7	12	14,6	49
ПН 202 История и археология	НБУ	2,6	1 327	68,3	42,4	1,1	75,3	4,1	23,9	47
ПН 202 История и археология	ВТУ	4,8	1 068	71,3	52,5	-2,1	69,8	7,1	11,3	41
ПН 202 История и археология	ПУ	4,7	1 073	74,2	52,3	-2	53,1	2,7	3,2	40
ПН 202 История и археология	ШУ	4,2	1 068	73,7	38,6	-1,8	62,3	3,3	2,2	39

Таблица 4.31.2. Търсене на висше образование от кандидат-студентите (ВУ подредени по точки)

Професионално направление / специалност от регулираните професии	Висше училище	Среден успех от дипломата за завършено средно образование	Дял чуждестранни студенти	Дял завършили средно образование в чужбина български граждани	Дял на новоприетите студенти по ПМС 103/1993 и ПМС 228/1997	Действащите студенти като дял от определения от НАОА капацитет	Търсене на висше образование от кандидат-студентите (точки)
ПН 202 История и археология	СУ	5,03	3,6	0,4	1,4	46,1	49
ПН 202 История и археология	ПУ	4,69	0	0,6	1,5	52,6	44
ПН 202 История и археология	ЮЗУ	4,63	0,9	0	0	47,8	41

Професионално направление / специалност от регулираните професии	Висше училище	Среден успех от дипломата за завършено средно образование	Дял чуждестранни студенти	Дял завършили средно образование в чужбина български граждани	Дял на новоприетите студенти по ПМС 103/1993 и ПМС 228/1997	Действащите студенти като дял от определения от НАОА капацитет	Търсене на висше образование от кандидат- студентите (точки)
ПН 202 История и археология	ВТУ	4,88	0	0,7	2,9	24,5	37
ПН 202 История и археология	ШУ	4,4	0	0	0	46,1	36
ПН 202 История и археология	НБУ	4,89	1,7	0	0	16,4	34

Графика 4.31.3. Разпределение на ВУ според търсенето на висше образование от кандидат-студентите и реализацията на завършилите

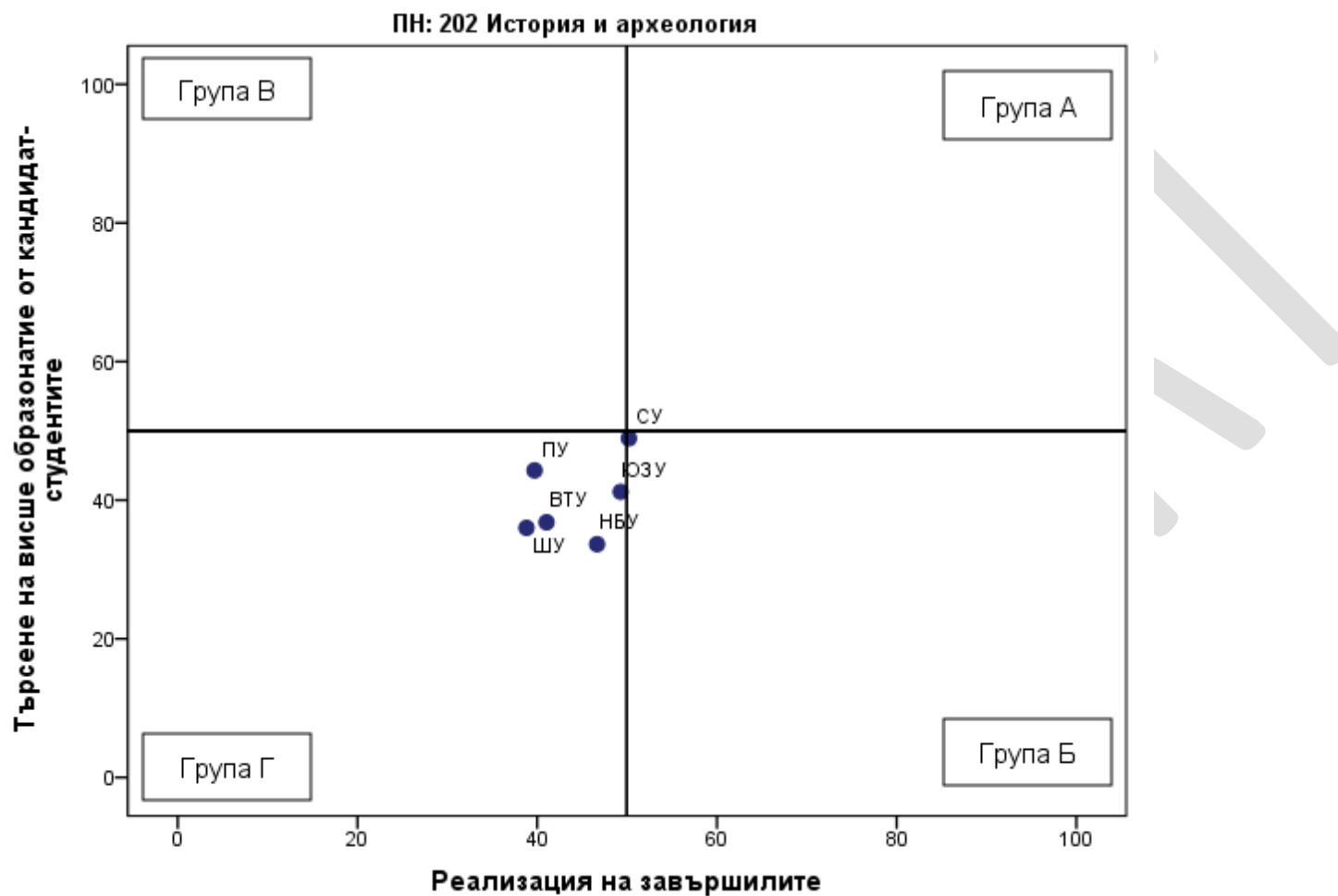


Таблица 4.31.4. Групи ВУ според търсенето на висше образование от кандидат-студентите и реализацията на завършилите

Професионално направление / специалност от регулираните професии	Висше училище	Реализация на завършилите (точки)	Търсене на висше образование от кандидат-студентите (точки)	Група на съответствие
ПН 202 История и археология	СУ	50	49	Група Б
ПН 202 История и археология	ЮЗУ	49	41	Група Г
ПН 202 История и археология	НБУ	47	34	Група Г
ПН 202 История и археология	ВТУ	41	37	Група Г
ПН 202 История и археология	ПУ	40	44	Група Г
ПН 202 История и археология	ШУ	39	36	Група Г
ПН 202 История и археология	АУБГ			Не участва в анализа
ПН 202 История и археология	УНИБИТ			Не участва в анализа

ПН 503 Комуникационна и компютърна техника

Таблица 4.32.1. Реализация на завършилите (ВУ подредени по точки)

Професионално направление / специалност от регулираните професии	Висше училище	Дял безработни	Осигурителен доход	Принос към осигурителната система	Приложение на придобитото висше образование и реализация по призвание	Промяна на дела на безработните	Промяна на осигурителния доход	Промяна на дела на осигурените	Промяна в приложението на висшето образование и реализацията по призвание	Реализация на завършилите (точки)
ПН 503 Комуникационна и компютърна техника	ТУ-София	1,3	2 285	88,5	79,2	0	38,7	5,2	3,1	75
ПН 503 Комуникационна и компютърна техника	НБУ	1,7	1 967	87,2	60,6	-0,3	45,1	2,5	7,7	66

Професионално направление / специалност от регулираните професии	Висше училище	Дял безработни	Осигурителен доход	Принос към осигурителната система	Приложение на придобитото висше образование и реализация по призвание	Промяна на дела на безработните	Промяна на осигурителния доход	Промяна на дела на осигурените	Промяна в приложението на висшето образование и реализацията по призвание	Реализация на завършилите (точки)
ПН 503 Комуникационна и компютърна техника	ТУ-Варна	1,4	1 714	81,9	62,5	-1,1	55	4,6	3,8	63
ПН 503 Комуникационна и компютърна техника	СУ	3,1	1 953	90,7	59	-2,5	14,2	1,8	2,7	62
ПН 503 Комуникационна и компютърна техника	НВУ	1,7	1 315	85,5	69,6	-1,3	54,5	6,4	22,2	62
ПН 503 Комуникационна и компютърна техника	ВУТП	1,8	1 576	83,2	43	-1,3	68,6	8,4	16,2	60
ПН 503 Комуникационна и компютърна техника	ВТранУ	2,3	1 679	91,9	50,5	0,4	51,1	0,7	2,8	60
ПН 503 Комуникационна и компютърна техника	БСУ	2,1	1 422	79,6	42	-1,6	66,1	5,5	15,1	55
ПН 503 Комуникационна и компютърна техника	ПУ	4,8	1 334	81,5	48,5	-2,1	140,8	0,5	36	54

Професионално направление / специалност от регулираните професии	Висше училище	Дял безработни	Осигурителен доход	Принос към осигурителната система	Приложение на придобитото висше образование и реализация по призвание	Промяна на дела на безработните	Промяна на осигурителния доход	Промяна на дела на осигурените	Промяна в приложението на висшето образование и реализацията по призвание	Реализация на завършилите (точки)
ПН 503 Комуникационна и компютърна техника	УХТ	3,2	1 356	78,1	42,9	-0,9	51,3	7,1	9,1	48
ПН 503 Комуникационна и компютърна техника	РУ	2,9	1 393	76,3	44,3	-1,2	53,6	2,4	2,8	48
ПН 503 Комуникационна и компютърна техника	УАЗ	2,2	1 219	72,8	35,5	-0,9	67,7	2,9	15,7	47
ПН 503 Комуникационна и компютърна техника	ТУ-Габрово	3,1	1 308	80	35,2	-1,3	51	2,4	3	46
ПН 503 Комуникационна и компютърна техника	ЮЗУ	4,5	1 262	75,7	34	-1	68	6,5	7,6	42
ПН 503 Комуникационна и компютърна техника	ШУ	3,1	1 142	72,4	34,6	0,5	58	-1,1	7,3	39

Таблица 4.32.2. Търсене на висше образование от кандидат-студентите (ВУ подредени по точки)

Професионално направление / специалност от регулираните професии	Висше училище	Среден успех от дипломата за завършено средно образование	Дял чуждестранни студенти	Дял завършили средно образование в чужбина български граждани	Дял на новоприетите студенти по ПМС 103/1993 и ПМС 228/1997	Действащите студенти като дял от определения от НАОА капацитет	Търсене на висше образование от кандидат-студентите (точки)
ПН 503 Комуникационна и компютърна техника	ВУТП	4,66	7,4	1	8,7	90,3	62
ПН 503 Комуникационна и компютърна техника	ТУ-София	5,43	6	0,1	3,7	54,8	61
ПН 503 Комуникационна и компютърна техника	ПУ	4,77	1,1	0	3,7	81,4	58
ПН 503 Комуникационна и компютърна техника	ТУ-Варна	4,94	1,6	0,2	0,2	70,7	56
ПН 503 Комуникационна и компютърна техника	УХТ	4,83	2,2	0	0	69,3	54
ПН 503 Комуникационна и компютърна техника	УАЗ	4,67	0,8	0,3	0	74,2	53
ПН 503 Комуникационна и компютърна техника	СУ	5,31	5,7	0	3,4	29,6	48
ПН 503 Комуникационна и компютърна техника	НБУ	4,91	1,1	1,1	0	42	44
ПН 503 Комуникационна и компютърна техника	ТУ-Габрово	4,74	0,4	1,1	0,5	46,3	43
ПН 503 Комуникационна и компютърна техника	ЮЗУ	4,64	3,6	0	1,5	45,5	41
ПН 503 Комуникационна и компютърна техника	НВУ	4,69	0,8	0,2	0	43	40
ПН 503 Комуникационна и компютърна техника	БСУ	4,69	20,9	2,6	0	17,3	37

Професионално направление / специалност от регулираните професии	Висше училище	Среден успех от дипломата за завършено средно образование	Дял чуждестранни студенти	Дял завършили средно образование в чужбина български граждани	Дял на новоприетите студенти по ПМС 103/1993 и ПМС 228/1997	Действащите студенти като дял от определения от НАОА капацитет	Търсене на висше образование от кандидат-студентите (точки)
ПН 503 Комуникационна и компютърна техника	РУ	4,86	0,7	0,3	1,3	22,7	36
ПН 503 Комуникационна и компютърна техника	ВТранУ	4,61	2,5	1,3	1,1	26,9	34
ПН 503 Комуникационна и компютърна техника	ШУ	4,48	0,8	1,5	0	27,9	31

Графика 4.32.3. Разпределение на ВУ според търсенето на висше образование от кандидат-студентите и реализацията на завършилите

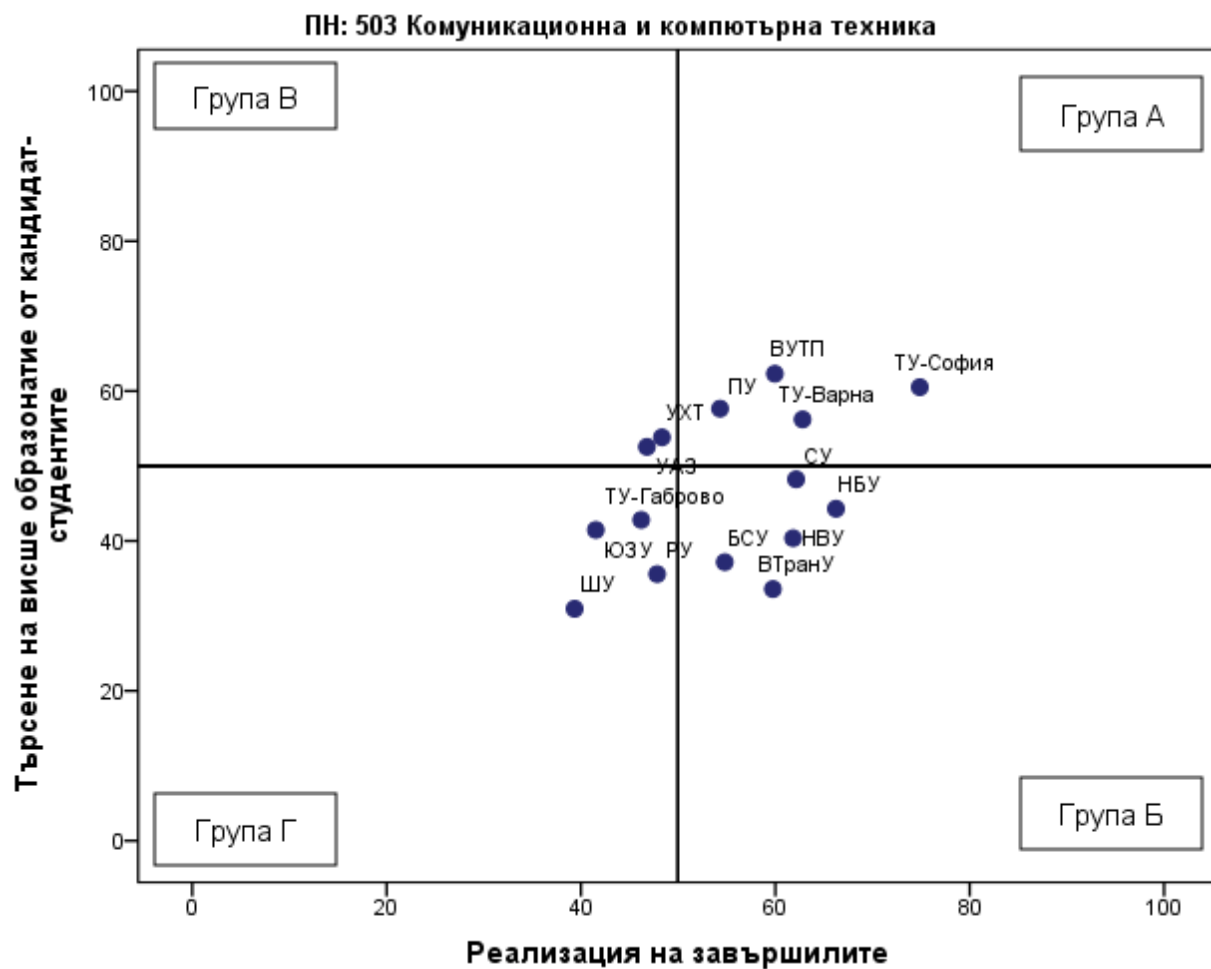


Таблица 4.32.4. Групи ВУ според търсенето на висше образование от кандидат-студентите и реализацията на завършилите

Професионално направление / специалност от регулираните професии	Висше училище	Реализация на завършилите (точки)	Търсене на висше образование от кандидат-студентите (точки)	Група на съответствие
ПН 503 Комуникационна и компютърна техника	ТУ-София	75	61	Група А
ПН 503 Комуникационна и компютърна техника	ТУ-Варна	63	56	Група А
ПН 503 Комуникационна и компютърна техника	ВУТП	60	62	Група А
ПН 503 Комуникационна и компютърна техника	ПУ	54	58	Група А
ПН 503 Комуникационна и компютърна техника	НБУ	66	44	Група Б
ПН 503 Комуникационна и компютърна техника	СУ	62	48	Група Б
ПН 503 Комуникационна и компютърна техника	НВУ	62	40	Група Б
ПН 503 Комуникационна и компютърна техника	ВТранУ	60	34	Група Б
ПН 503 Комуникационна и компютърна техника	БСУ	55	37	Група Б
ПН 503 Комуникационна и компютърна техника	УХТ	48	54	Група В
ПН 503 Комуникационна и компютърна техника	УАЗ	47	53	Група В
ПН 503 Комуникационна и компютърна техника	РУ	48	36	Група Г
ПН 503 Комуникационна и компютърна техника	ТУ-Габрово	46	43	Група Г

Професионално направление / специалност от регулираните професии	Висше училище	Реализация на завършилите (точки)	Търсене на висше образование от кандидат-студентите (точки)	Група на съответствие
ПН 503 Комуникационна и компютърна техника	ЮЗУ	42	41	Група Г
ПН 503 Комуникационна и компютърна техника	ШУ	39	31	Група Г
ПН 503 Комуникационна и компютърна техника	ВВМУ			Не участва в анализа

ПН 405 Математика

Таблица 4.33.1. Реализация на завършилите (ВУ подредени по точки)

Професионално направление / специалност от регулираните професии	Висше училище	Дял безработни	Осигурителен доход	Принос към осигурителната система	Приложение на придобитото висше образование и реализация по призвание	Промяна на дела на безработните	Промяна на осигурителния доход	Промяна на дела на осигурените	Промяна в приложението на висшето образование и реализацията по призвание	Реализация на завършилите (точки)
ПН 405 Математика	СУ	1,7	2 253	83,8	86,1	0,4	42,5	8,5	5,1	73
ПН 405 Математика	ТУ-София	0,6	1 946	81,2	64,9	-1,6	52,6	0,3	2,4	67
ПН 405 Математика	ШУ	2,1	1 034	80	29	-8,5	41	30	1,3	54
ПН 405 Математика	ПУ	2,4	1 164	67,7	39	-1,1	50,2	-0,8	6	41

Таблица 4.33.2. Търсене на висше образование от кандидат-студентите (ВУ подредени по точки)

Професионално направление / специалност от регулираните професии	Висше училище	Среден успех от дипломата за завършено средно образование	Дял чуждестранни студенти	Дял завършили средно образование в чужбина български граждани	Дял на новоприетите студенти по ПМС 103/1993 и ПМС 228/1997	Действащите студенти като дял от определения от НАОА капацитет	Търсене на висше образование от кандидат-студентите (точки)
ПН 405 Математика	ТУ-София	5,26	1	0	3,6	44,6	52
ПН 405 Математика	СУ	5,51	0	0	4,8	23,2	48
ПН 405 Математика	ПУ	5,12	2,2	0	0	11,4	36
ПН 405 Математика	ШУ	4,81	0	0	0	25,6	35

Графика 4.33.3. Разпределение на ВУ според търсенето на висше образование от кандидат-студентите и реализацията на завършилите

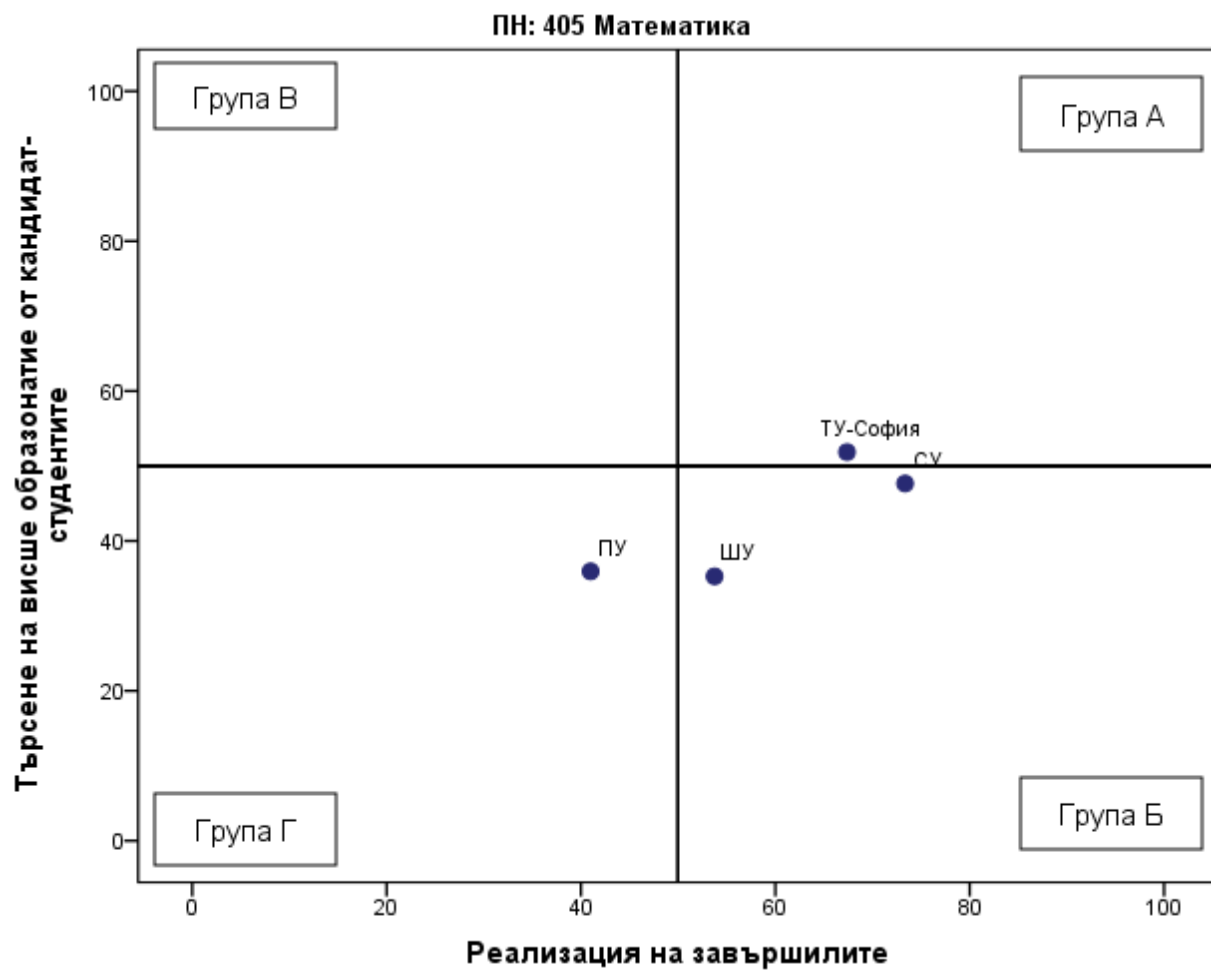


Таблица 4.33.4. Групи ВУ според търсенето на висше образование от кандидат-студентите и реализацията на завършилите

Професионално направление / специалност от регулираните професии	Висше училище	Реализация на завършилите (точки)	Търсене на висше образование от кандидат-студентите (точки)	Група на съответствие
ПН 405 Математика	ТУ-София	67	52	Група А
ПН 405 Математика	СУ	73	48	Група Б
ПН 405 Математика	ШУ	54	35	Група Б
ПН 405 Математика	ПУ	41	36	Група Г
ПН 405 Математика	АУБГ			Не участва в анализа
ПН 405 Математика	ВТУ			Не участва в анализа
ПН 405 Математика	РУ			Не участва в анализа
ПН 405 Математика	ЮЗУ			Не участва в анализа

ПН 506 Материали и материалознание

Таблица 4.34.1. Реализация на завършилите (ВУ подредени по точки)

Професионално направление / специалност от регулираните професии	Висше училище	Дял безработни	Осигурителен доход	Принос към осигурителната система	Приложение на придобитото висше образование и реализация по призвание	Промяна на дела на безработните	Промяна на осигурителния доход	Промяна на дела на осигурените	Промяна в приложението на висшето образование и реализацията по призвание	Реализация на завършилите (точки)
ПН 506 Материали и материалознание	ХТМУ	1,3	1 509	91,8	37,3	-1,8	65,3	10,8	8,7	63
ПН 506 Материали и материалознание	ТУ-Габрово	2	1 540	89,2	34	-1,3	89,2	12,4	4,2	61
ПН 506 Материали и материалознание	РУ	5,4	1 198	70,3	16	0,5	52,8	-3,2	-14,1	26

Таблица 4.34.2. Търсене на висше образование от кандидат-студентите (ВУ подредени по точки)

Професионално направление / специалност от регулираните професии	Висше училище	Среден успех от дипломата за завършено средно образование	Дял чуждестранни студенти	Дял завършили средно образование в чужбина български граждани	Дял на новоприетите студенти по ПМС 103/1993 и ПМС 228/1997	Действащите студенти като дял от определения от НАОА капацитет	Търсене на висше образование от кандидат-студентите (точки)
ПН 506 Материали и материалознание	РУ	4,94	0	0	0	33,7	41
ПН 506 Материали и материалознание	ТУ-Габрово	4,19	0	0	0	46,3	32
ПН 506 Материали и материалознание	ХТМУ	4,65	0	0	0	17,8	29

Графика 4.34.3. Разпределение на ВУ според търсенето на висше образование от кандидат-студентите и реализацията на завършилите

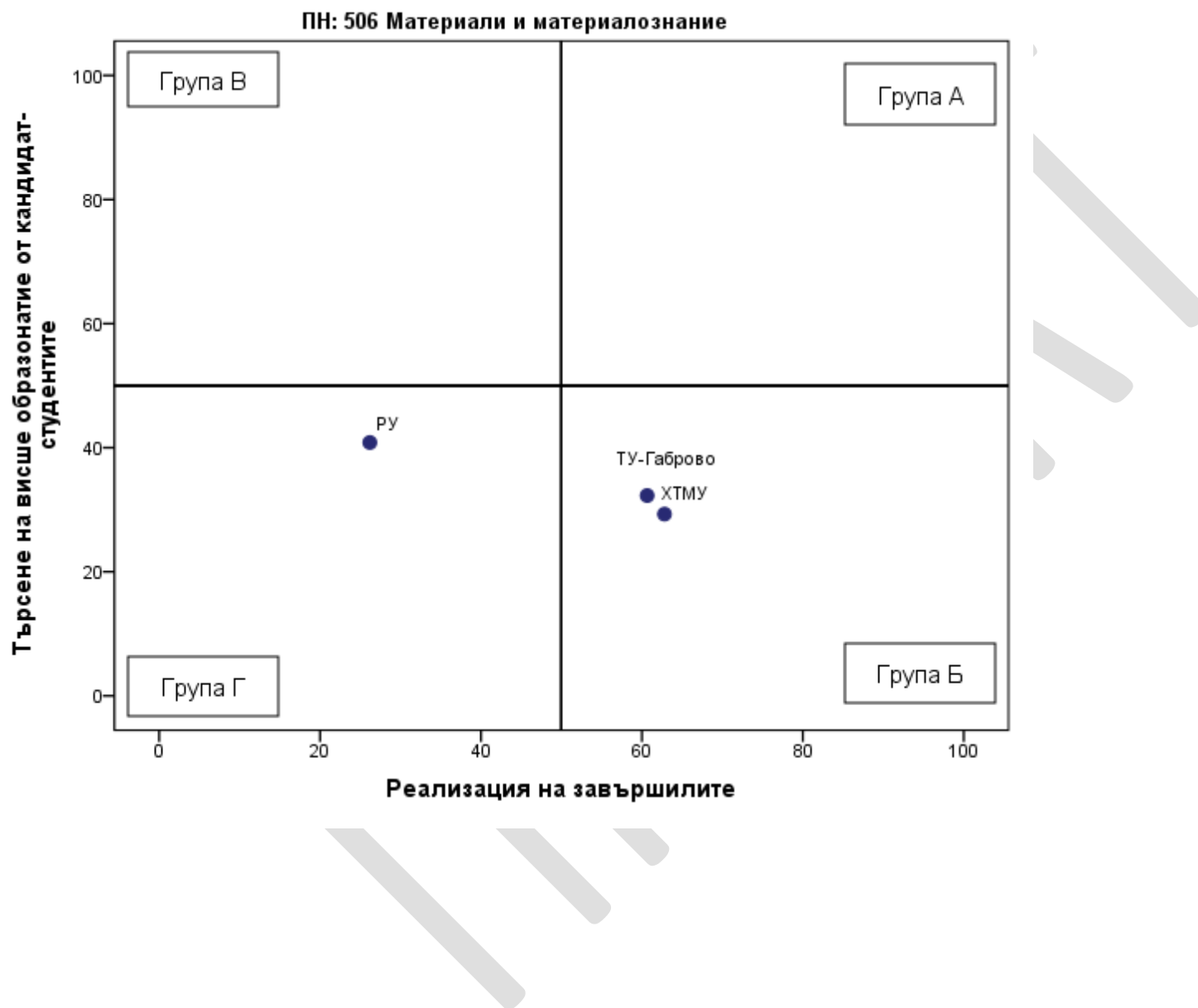


Таблица 4.34.4. Групи ВУ според търсенето на висше образование от кандидат-студентите и реализацията на завършилите

Професионално направление / специалност от регулираните професии	Висше училище	Реализация на завършилите (точки)	Търсене на висше образование от кандидат-студентите (точки)	Група на съответствие
ПН 506 Материали и материалознание	ХТМУ	63	29	Група Б
ПН 506 Материали и материалознание	ТУ-Габрово	61	32	Група Б
ПН 506 Материали и материалознание	РУ	26	41	Група Г
ПН 506 Материали и материалознание	УАЗ			Не участва в анализа

ПН 501 Машинно инженерство

Таблица 4.35.1. Реализация на завършилите (ВУ подредени по точки)

Професионално направление / специалност от регулираните професии	Висше училище	Дял безработни	Осигурителен доход	Принос към осигурителната система	Приложение на придобитото висше образование и реализация по призвание	Промяна на дела на безработните	Промяна на осигурителния доход	Промяна на дела на осигурените	Промяна в приложението на висшето образование и реализацията по призвание	Реализация на завършилите (точки)
ПН 501 Машинно инженерство	ТУ-София	1,8	1 655	86,4	49,7	-0,8	61,6	8,3	7,9	62
ПН 501 Машинно инженерство	МГУ	2	2 094	88,9	37,2	1,2	29,5	6,4	-6,1	61
ПН 501 Машинно инженерство	ВТранУ	1,9	1 473	89,4	45,2	-0,4	39,8	5,9	16,9	59
ПН 501 Машинно инженерство	ТУ-Габрово	2,9	1 544	83,6	34,9	-1,3	85,6	8,3	7,3	55

Професионално направление / специалност от регулираните професии	Висше училище	Дял безработни	Осигурителен доход	Принос към осигурителната система	Приложение на придобитото висше образование и реализация по призвание	Промяна на дела на безработните	Промяна на осигурителния доход	Промяна на дела на осигурените	Промяна в приложението на висшето образование и реализацията по призвание	Реализация на завършилите (точки)
ПН 501 Машинно инженерство	ТУ-Варна	2,1	1 209	81,1	41,3	-0,2	45,7	4,8	1,4	48
ПН 501 Машинно инженерство	УХТ	4,4	1 497	83,8	40	1,3	50,8	3,3	-1	45
ПН 501 Машинно инженерство	ТрУ	3,5	1 075	80,6	47,4	-0,4	55,6	4,3	8,5	45
ПН 501 Машинно инженерство	РУ	3,5	1 303	80,6	32,6	0,1	51	5	0,3	44
ПН 501 Машинно инженерство	ПУ	5,4	1 046	80,3	28	-0,7	14,7	3	8,4	33
ПН 501 Машинно инженерство	ЮЗУ	6,3	999	76,4	15,7	-0,9	75,3	7,2	11	31

Таблица 4.35.2. Търсене на висше образование от кандидат-студентите (ВУ подредени по точки)

Професионално направление / специалност от регулираните професии	Висше училище	Среден успех от дипломата за завършено средно образование	Дял чуждестранни студенти	Дял завършили средно образование в чужбина български граждани	Дял на новоприетите студенти по ПМС 103/1993 и ПМС 228/1997	Действащите студенти като дял от определения от НАОА капацитет	Търсене на висше образование от кандидат-студентите (точки)
ПН 501 Машинно инженерство	ТУ-София	4,68	6,6	0	2,2	67,9	52
ПН 501 Машинно инженерство	ТУ-Габрово	4,48	0,8	0,5	0	66,3	46
ПН 501 Машинно инженерство	ТрУ	4,44	0	0	0	62,9	43
ПН 501 Машинно инженерство	ВТранУ	4,57	6,6	0,5	9,2	31,3	37
ПН 501 Машинно инженерство	ПУ	4,24	0	0	0	53,5	36
ПН 501 Машинно инженерство	ТУ-Варна	4,52	2	0,3	2,6	31,4	33
ПН 501 Машинно инженерство	УХТ	4,27	1	0	0	32,6	29
ПН 501 Машинно инженерство	ЮЗУ	4,6	3,1	0	0	16,8	29
ПН 501 Машинно инженерство	РУ	4,45	1,6	0,2	0	16,8	26
ПН 501 Машинно инженерство	МГУ	4,35	0	0	0	21,2	25

Графика 4.35.3. Разпределение на ВУ според търсенето на висше образование от кандидат-студентите и реализацията на завършилите

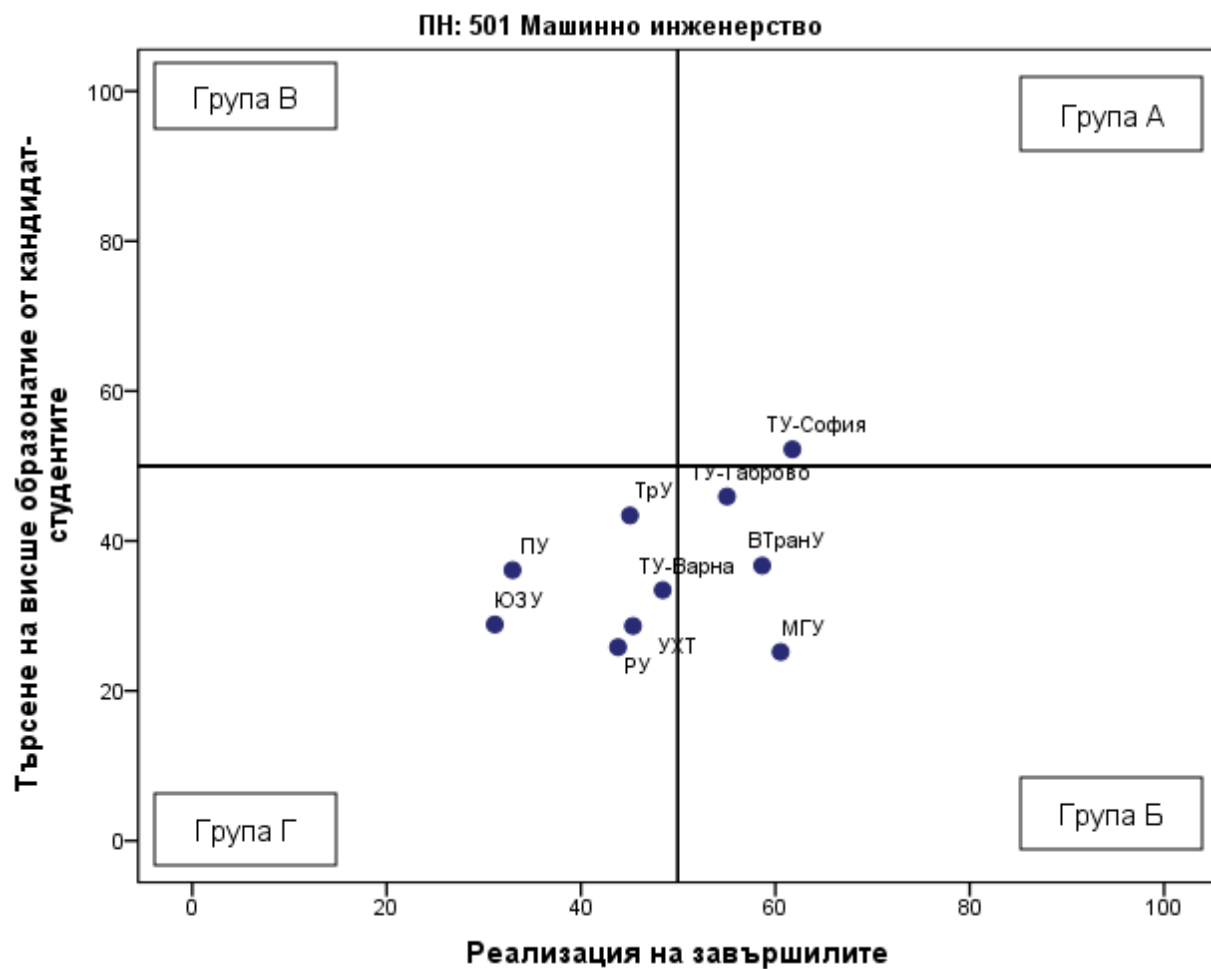


Таблица 4.35.4. Групи ВУ според търсенето на висше образование от кандидат-студентите и реализацията на завършилите

Професионално направление / специалност от регулираните професии	Висше училище	Реализация на завършилите (точки)	Търсене на висше образование от кандидат-студентите (точки)	Група на съответствие
ПН 501 Машинно инженерство	ТУ-София	62	52	Група А
ПН 501 Машинно инженерство	МГУ	61	25	Група Б
ПН 501 Машинно инженерство	ВТранУ	59	37	Група Б
ПН 501 Машинно инженерство	ТУ-Габрово	55	46	Група Б
ПН 501 Машинно инженерство	ТУ-Варна	48	33	Група Г
ПН 501 Машинно инженерство	УХТ	45	29	Група Г
ПН 501 Машинно инженерство	ТрУ	45	43	Група Г
ПН 501 Машинно инженерство	РУ	44	26	Група Г
ПН 501 Машинно инженерство	ПУ	33	36	Група Г
ПН 501 Машинно инженерство	ЮЗУ	31	29	Група Г
ПН 501 Машинно инженерство	УАЗ			Не участва в анализа

ПН 701 Медицина / СРП Медицина

Таблица 4.36.1. Реализация на завършилите (ВУ подредени по точки)

Професионално направление / специалност от регулираните професии	Висше училище	Дял безработни	Осигурителен доход	Принос към осигурителната система	Приложение на придобитото висше образование и реализация по призвание	Промяна на дела на безработните	Промяна на осигурителния доход	Промяна на дела на осигурените	Промяна в приложението на висшето образование и реализацията по призвание	Реализация на завършилите (точки)
ПН 701 Медицина / СРП Медицина	МУ-Плевен	0,1	1 578	88,9	98,6	-0,2	34,9	11,9	1,5	73

Професионално направление / специалност от регулираните професии	Висше училище	Дял безработни	Осигурителен доход	Принос към осигурителната система	Приложение на придобитото висше образование и реализация по призвание	Промяна на дела на безработните	Промяна на осигурителния доход	Промяна на дела на осигурените	Промяна в приложението на висшето образование и реализацията по призвание	Реализация на завършилите (точки)
ПН 701 Медицина / СРП Медицина	СУ	0,7	1 563	82,6	90,3	0,1	101,7	9,8	0,3	71
ПН 701 Медицина / СРП Медицина	МУ-Варна	0,4	1 632	81	97,1	0,1	34,4	12,1	0,2	69
ПН 701 Медицина / СРП Медицина	МУ-София	0,3	1 536	79	92,1	0	33	13,4	0,5	67
ПН 701 Медицина / СРП Медицина	МУ-Пловдив	0,3	1 518	82,6	97,5	-0,1	25,7	1,8	-0,4	66
ПН 701 Медицина / СРП Медицина	ТрУ	1,1	1 467	79,5	92,5	0,6	30,4	10,6	-0,5	62

Таблица 4.36.2. Търсене на висше образование от кандидат-студентите (ВУ подредени по точки)

Професионално направление / специалност от регулираните професии	Висше училище	Среден успех от дипломата за завършено средно образование	Дял чуждестранни студенти	Дял завършили средно образование в чужбина български граждани	Дял на новоприетите студенти по ПМС 103/1993 и ПМС 228/1997	Действащите студенти като дял от определения от НАОА капацитет	Търсене на висше образование от кандидат-студентите (точки)
ПН 701 Медицина / СРП Медицина	МУ-София	5,67	60,6	0,2	3,1	100	100

Професионално направление / специалност от регулираните професии	Висше училище	Среден успех от дипломата за завършено средно образование	Дял чуждестранни студенти	Дял завършили средно образование в чужбина български граждани	Дял на новоприетите студенти по ПМС 103/1993 и ПМС 228/1997	Действащите студенти като дял от определения от НАОА капацитет	Търсене на висше образование от кандидат-студентите (точки)
ПН 701 Медицина / СРП Медицина	МУ-Пловдив	5,55	58,9	1,2	3,4	100	98
ПН 701 Медицина / СРП Медицина	МУ-Варна	5,58	52,3	1,7	2,3	100	96
ПН 701 Медицина / СРП Медицина	МУ-Плевен	5,53	60,4	0,6	2,6	91,8	94
ПН 701 Медицина / СРП Медицина	СУ	5,65	37,4	0,4	4,5	94,7	91
ПН 701 Медицина / СРП Медицина	ТрУ	5,48	37,5	0,7	3,8	99,2	89

Графика 4.36.3. Разпределение на ВУ според търсенето на висше образование от кандидат-студентите и реализацията на завършилите

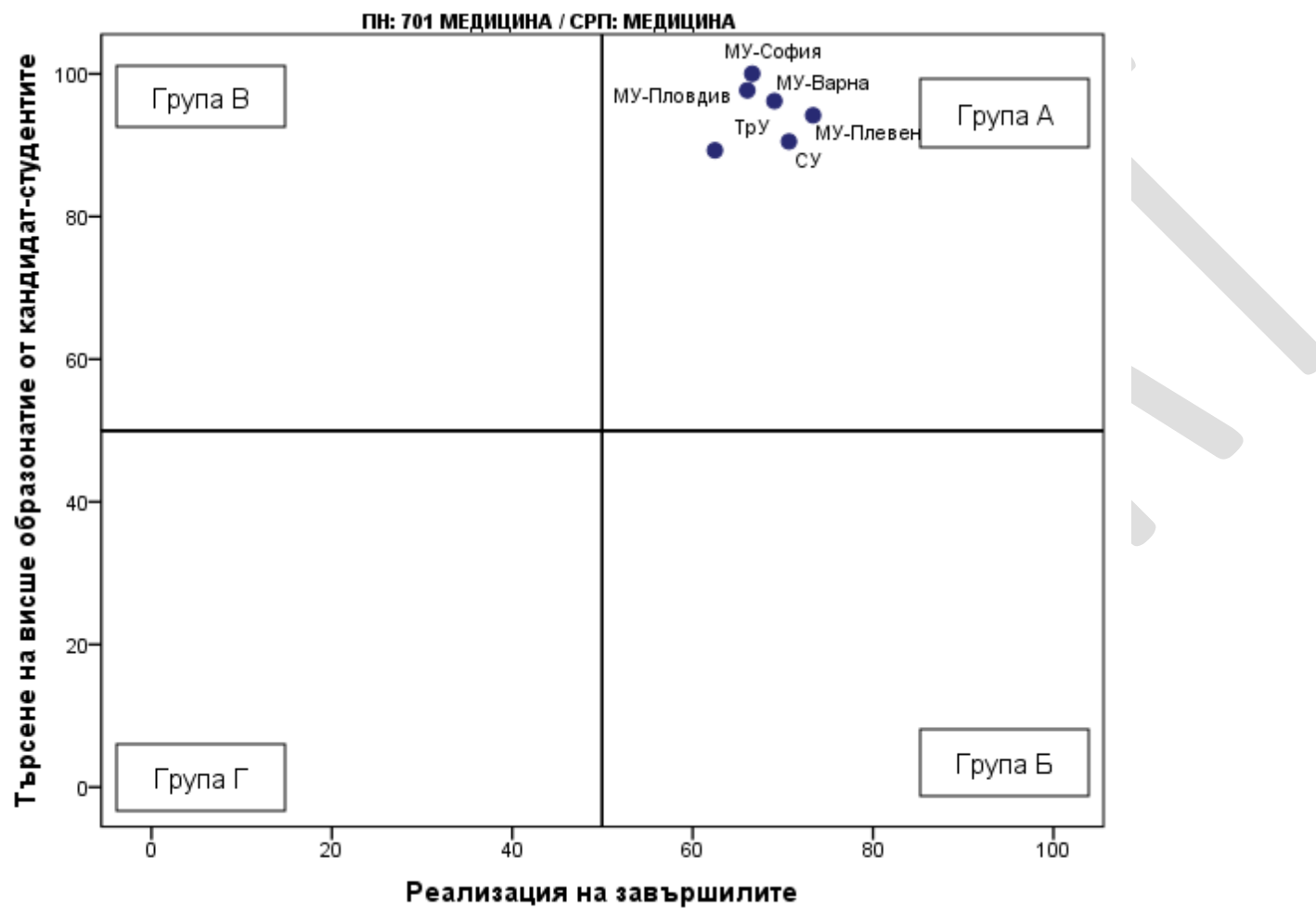


Таблица 4.36.4. Групи ВУ според търсенето на висше образование от кандидат-студентите и реализацията на завършилите

Професионално направление / специалност от регулираните професии	Висше училище	Реализация на завършилите (точки)	Търсене на висше образование от кандидат-студентите (точки)	Група на съответствие
ПН 701 Медицина / СРП Медицина	МУ-Плевен	73	94	Група А
ПН 701 Медицина / СРП Медицина	СУ	71	91	Група А
ПН 701 Медицина / СРП Медицина	МУ-Варна	69	96	Група А
ПН 701 Медицина / СРП Медицина	МУ-София	67	100	Група А
ПН 701 Медицина / СРП Медицина	МУ-Пловдив	66	98	Група А
ПН 701 Медицина / СРП Медицина	ТрУ	62	89	Група А
ПН 701 Медицина / СРП Медицина	УАЗ			Не участва в анализа

ПН 509 Металургия

Таблица 4.37.1. Реализация на завършилите (ВУ подредени по точки)

Професионално направление / специалност от регулираните професии	Висше училище	Дял безработни	Осигурителен доход	Принос към осигурителната система	Приложение на придобитото висше образование и реализация по призвание	Промяна на дела на безработните	Промяна на осигурителния доход	Промяна на дела на осигурените	Промяна в приложението на висшето образование и реализацията по призвание	Реализация на завършилите (точки)
ПН 509 Металургия	ХТМУ	1,4	1 857	88,7	36,9	-0,6	54,3	3,8	9,2	63

Таблица 4.37.2. Търсене на висше образование от кандидат-студентите (ВУ подредени по точки)

Професионално направление / специалност от регулираните професии	Висше училище	Среден успех от дипломата за завършено средно образование	Дял чуждестранни студенти	Дял завършили средно образование в чужбина български граждани	Дял на новоприетите студенти по ПМС 103/1993 и ПМС 228/1997	Действащите студенти като дял от определения от НАОА капацитет	Търсене на висше образование от кандидат-студентите (точки)
ПН 509 Металургия	ХТМУ	4,67	0,7	0	0	46,5	41

Графика 4.37.3. Разпределение на ВУ според търсенето на висше образование от кандидат-студентите и реализацията на завършилите

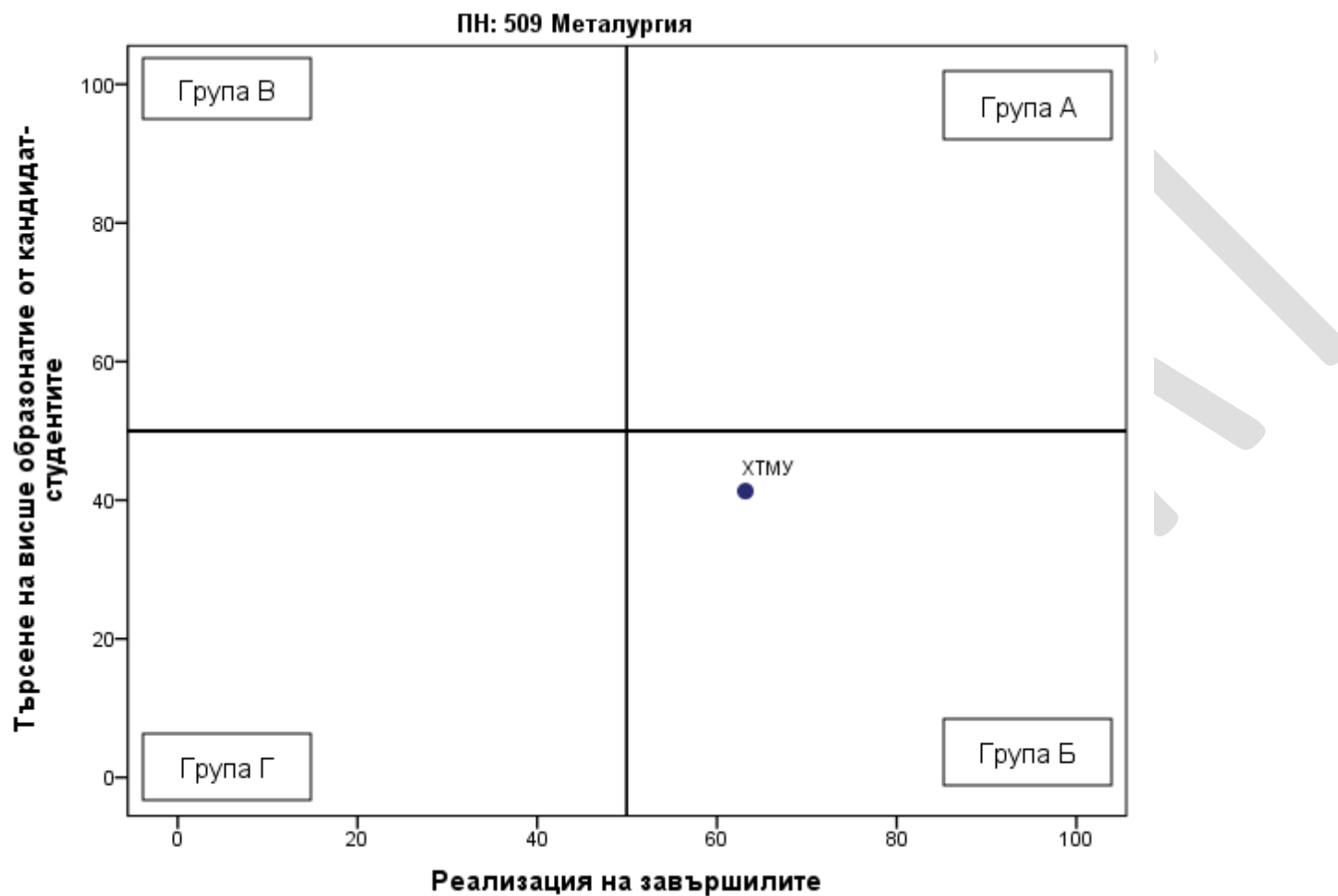


Таблица 4.37.4. Групи ВУ според търсенето на висше образование от кандидат-студентите и реализацията на завършилите

Професионално направление / специалност от регулираните професии	Висше училище	Реализация на завършилите (точки)	Търсене на висше образование от кандидат-студентите (точки)	Група на съответствие
ПН 509 Металургия	ХТМУ	63	41	Група Б

ПН 803 Музикално и танцово изкуство

Таблица 4.38.1. Реализация на завършилите (ВУ подредени по точки)

Професионално направление / специалност от регулираните професии	Висше училище	Дял безработни	Осигурителен доход	Принос към осигурителната система	Приложение на придобитото висше образование и реализация по призвание	Промяна на дела на безработните	Промяна на осигурителния доход	Промяна на дела на осигурените	Промяна в приложението на висшето образование и реализацията по призвание	Реализация на завършилите (точки)
ПН 803 Музикално и танцово изкуство	ВСУ	1,1	937	82,9	68,6	-1,8	49	7,9	14,3	57
ПН 803 Музикално и танцово изкуство	НМА	1,2	1 181	68,5	72,3	0,1	55,6	14,4	1,8	53
ПН 803 Музикално и танцово изкуство	ЮЗУ	1,6	1 038	75,7	48	-1,9	87,7	-4,5	17,7	50
ПН 803 Музикално и танцово изкуство	НБУ	2,4	1 332	65,1	51,1	1,2	65,9	11,9	5,4	46
ПН 803 Музикално и танцово изкуство	АМТИИ	2,1	1 005	75,1	54,5	0,7	46,7	4,5	10	46
ПН 803 Музикално и танцово изкуство	ПУ	2,7	976	67,2	46,3	1,9	96,4	13,3	18,6	44

PROEKT

Таблица 4.38.2. Търсене на висше образование от кандидат-студентите (ВУ подредени по точки)

Професионално направление / специалност от регулираните професии	Висше училище	Среден успех от дипломата за завършено средно образование	Дял чуждестранни студенти	Дял завършили средно образование в чужбина български граждани	Дял на новоприетите студенти по ПМС 103/1993 и ПМС 228/1997	Действащите студенти като дял от определения от НАОА капацитет	Търсене на висше образование от кандидат-студентите (точки)
ПН 803 Музикално и танцово изкуство	НБУ	5,06	8	0,6	0	67,9	59
ПН 803 Музикално и танцово изкуство	НМА	5,17	15,9	2	3,7	45,3	56
ПН 803 Музикално и танцово изкуство	АМТИИ	5,04	9,8	0,8	1,4	52,2	54
ПН 803 Музикално и танцово изкуство	ВСУ	4,86	1,3	1,3	0	55	49
ПН 803 Музикално и танцово изкуство	ПУ	4,57	1,2	0	0	55	43
ПН 803 Музикално и танцово изкуство	ЮЗУ	4,77	5,6	0	0	40,7	42

Графика 4.38.3. Разпределение на ВУ според търсенето на висше образование от кандидат-студентите и реализацията на завършилите

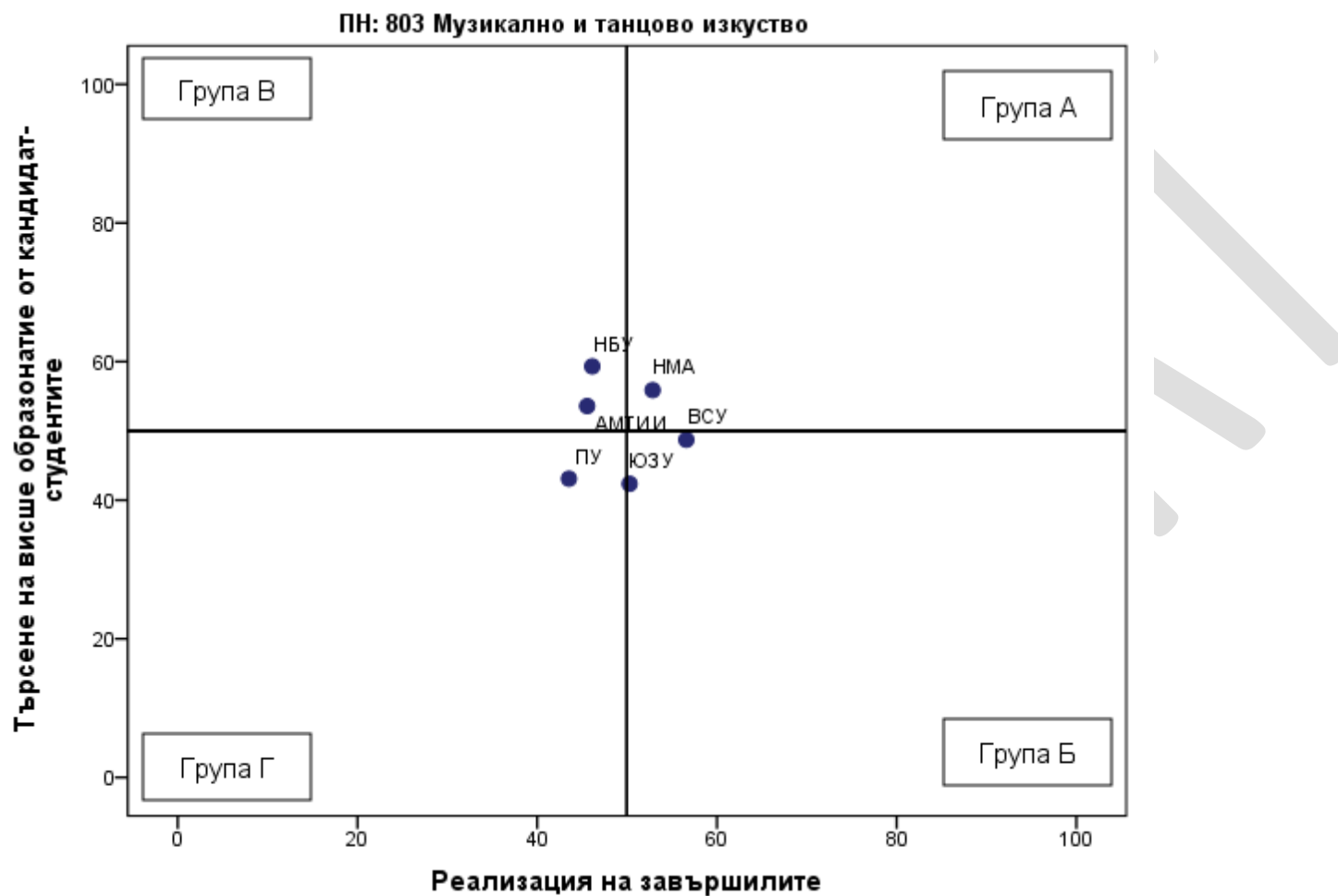


Таблица 4.38.4. Групи ВУ според търсенето на висше образование от кандидат-студентите и реализацията на завършилите

Професионално направление / специалност от регулираните професии	Висше училище	Реализация на завършилите (точки)	Търсене на висше образование от кандидат-студентите (точки)	Група на съответствие
ПН 803 Музикално и танцово изкуство	НМА	53	56	Група А
ПН 803 Музикално и танцово изкуство	ВСУ	57	49	Група Б
ПН 803 Музикално и танцово изкуство	ЮЗУ	50	42	Група Б
ПН 803 Музикално и танцово изкуство	НБУ	46	59	Група В
ПН 803 Музикално и танцово изкуство	АМТИИ	46	54	Група В
ПН 803 Музикално и танцово изкуство	ПУ	44	43	Група Г
ПН 803 Музикално и танцово изкуство	СУ			Не участва в анализа

ПН 404 Науки за земята

Таблица 4.39.1. Реализация на завършилите (ВУ подредени по точки)

Професионално направление / специалност от регулираните професии	Висше училище	Дял безработни	Осигурителен доход	Принос към осигурителната система	Приложение на придобитото висше образование и реализация по призвание	Промяна на дела на безработните	Промяна на осигурителния доход	Промяна на дела на осигурените	Промяна в приложението на висшето образование и реализацията по призвание	Реализация на завършилите (точки)
ПН 404 Науки за земята	ЛТУ	1,2	1 320	82,8	58,1	-4,3	68,6	10,3	11,4	63
ПН 404 Науки за земята	НБУ	1,4	1 335	79	44	-1,6	44,6	11,9	13,2	55
ПН 404 Науки за земята	СУ	2,7	1 355	80,4	42,7	-0,9	53,6	5,7	5,6	50
ПН 404 Науки за земята	ВТУ	3,6	976	81,3	42,2	-3,2	63,2	6,4	12,5	46
ПН 404 Науки за земята	МГУ	3,6	1 420	80,4	41,1	0,2	36,5	3,8	-2,4	45

Професионално направление / специалност от регулираните професии	Висше училище	Дял безработни	Осигурителен доход	Принос към осигурителната система	Приложение на придобитото висше образование и реализация по призвание	Промяна на дела на безработните	Промяна на осигурителния доход	Промяна на дела на осигурените	Промяна в приложението на висшето образование и реализацията по призвание	Реализация на завършилите (точки)
ПН 404 Науки за земята	ЮЗУ	6,2	974	73,9	29	-7,6	62,9	13,7	-4,6	36
ПН 404 Науки за земята	АгрУ	3,5	997	69,9	22,8	-3,1	58	0,9	0,2	35

Таблица 4.39.2. Търсене на висше образование от кандидат-студентите (ВУ подредени по точки)

Професионално направление / специалност от регулираните професии	Висше училище	Среден успех от дипломата за завършено средно образование	Дял чуждестранни студенти	Дял завършили средно образование в чужбина български граждани	Дял на новоприетите студенти по ПМС 103/1993 и ПМС 228/1997	Действащите студенти като дял от определения от НАОА капацитет	Търсене на висше образование от кандидат-студентите (точки)
ПН 404 Науки за земята	СУ	5	2,3	0	3,1	46,9	48
ПН 404 Науки за земята	ЛТУ	5,01	2,8	0,9	4,4	40,7	47
ПН 404 Науки за земята	МГУ	4,76	1,1	1	2,1	42,6	42
ПН 404 Науки за земята	НБУ	5,02	0	1,9	0	22,5	38
ПН 404 Науки за земята	АгрУ	4,45	1,4	0,4	0	48	38
ПН 404 Науки за земята	ВТУ	4,63	0	1,7	0	30	34
ПН 404 Науки за земята	ЮЗУ	4,43	2,3	0	3,6	13	25

Графика 4.39.3. Разпределение на ВУ според търсенето на висше образование от кандидат-студентите и реализацията на завършилите

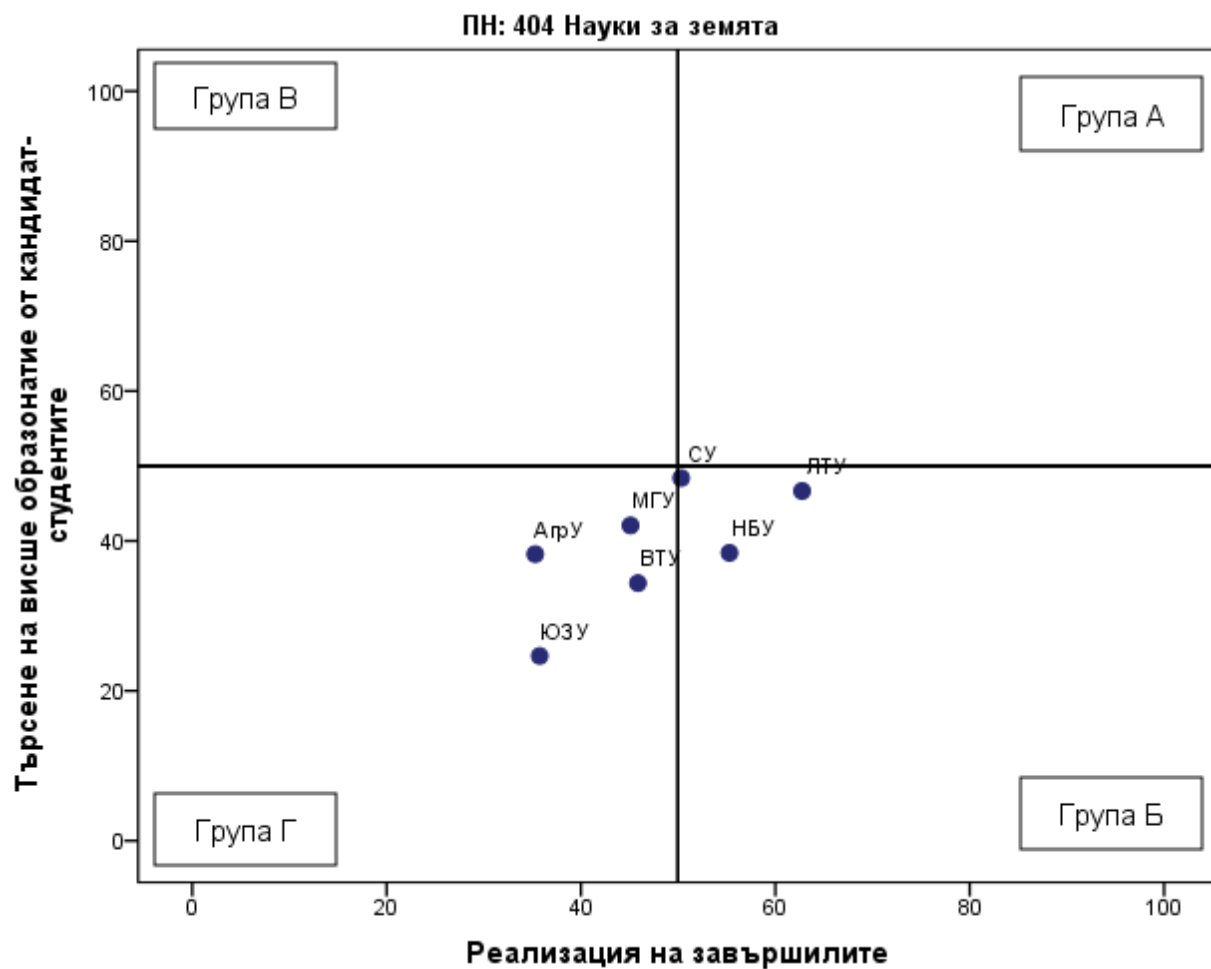


Таблица 4.39.4. Групи ВУ според търсенето на висше образование от кандидат-студентите и реализацията на завършилите

Професионално направление / специалност от регулираните професии	Висше училище	Реализация на завършилите (точки)	Търсене на висше образование от кандидат-студентите (точки)	Група на съответствие
ПН 404 Науки за земята	ЛТУ	63	47	Група Б
ПН 404 Науки за земята	НБУ	55	38	Група Б
ПН 404 Науки за земята	СУ	50	48	Група Б
ПН 404 Науки за земята	ВТУ	46	34	Група Г
ПН 404 Науки за земята	МГУ	45	42	Група Г
ПН 404 Науки за земята	ЮЗУ	36	25	Група Г
ПН 404 Науки за земята	АгрУ	35	38	Група Г
ПН 404 Науки за земята	ШУ			Не участва в анализа

ПН 901 Национална сигурност

Таблица 4.40.1. Реализация на завършилите (ВУ подредени по точки)

Професионално направление / специалност от регулираните професии	Висше училище	Дял безработни	Осигурителен доход	Принос към осигурителната система	Приложение на придобитото висше образование и реализация по призвание	Промяна на дела на безработните	Промяна на осигурителния доход	Промяна на дела на осигурените	Промяна в приложението на висшето образование и реализацията по призвание	Реализация на завършилите (точки)
ПН 901 Национална сигурност	УНИБИТ	1,9	1 526	85,4	62	-7,1	97,4	18,8	28,6	73
ПН 901 Национална сигурност	АМВР	1,1	1 531	93,5	86,8	-0,1	36,1	3,4	-0,2	68
ПН 901 Национална сигурност	ВА	2,1	1 648	87,8	66,4	-0,2	39,5	7,6	1,2	62

Професионално направление / специалност от регулираните професии	Висше училище	Дял безработни	Осигурителен доход	Принос към осигурителната система	Приложение на придобитото висше образование и реализация по призвание	Промяна на дела на безработните	Промяна на осигурителния доход	Промяна на дела на осигурените	Промяна в приложението на висшето образование и реализацията по призвание	Реализация на завършилите (точки)
ПН 901 Национална сигурност	НВУ	2,1	1 177	83,9	59,6	-2,5	50,5	4	13,5	55
ПН 901 Национална сигурност	НБУ	1,6	1 432	76,1	46,4	-2	49,9	5,3	6,5	54
ПН 901 Национална сигурност	ВСУ	2,2	1 101	75,8	41,4	-2,3	55,1	6,5	7,6	47
ПН 901 Национална сигурност	ШУ	2,6	1 017	75,3	44,4	-0,8	26,5	10,4	11,4	44
ПН 901 Национална сигурност	ВУСИ	3,2	1 201	79,7	42,9	-1,1	31,5	5,8	-18,4	42
ПН 901 Национална сигурност	ЮЗУ	4,9	1 102	78,9	37,8	2,7	8,7	-1,1	6,4	33

Таблица 4.40.2. Търсене на висше образование от кандидат-студентите (ВУ подредени по точки)

Професионално направление / специалност от регулираните професии	Висше училище	Среден успех от дипломата за завършено средно образование	Дял чуждестранни студенти	Дял завършили средно образование в чужбина български граждани	Дял на новоприетите студенти по ПМС 103/1993 и ПМС 228/1997	Действащите студенти като дял от определения от НАОА капацитет	Търсене на висше образование от кандидат-студентите (точки)
ПН 901 Национална сигурност	АМВР	5,22	0	0,5	0	93,5	70
ПН 901 Национална сигурност	ВА	4,98	0,1	0,8	0	100	68
ПН 901 Национална сигурност	УНИБИТ	5,01	3,4	0	2,5	71	58
ПН 901 Национална сигурност	НБУ	4,77	0,6	0,3	0	63,2	50
ПН 901 Национална сигурност	НВУ	4,86	0	0	0	55,4	48
ПН 901 Национална сигурност	ВУСИ	4,44	0	0	0	65,9	45
ПН 901 Национална сигурност	ЮЗУ	4,57	2,6	0	10,4	45,2	41
ПН 901 Национална сигурност	ШУ	4,42	0	1,4	0	32,2	31
ПН 901 Национална сигурност	ВСУ	4,41	1	1,2	0	29,2	30

Графика 4.40.3. Разпределение на ВУ според търсенето на висше образование от кандидат-студентите и реализацията на завършилите

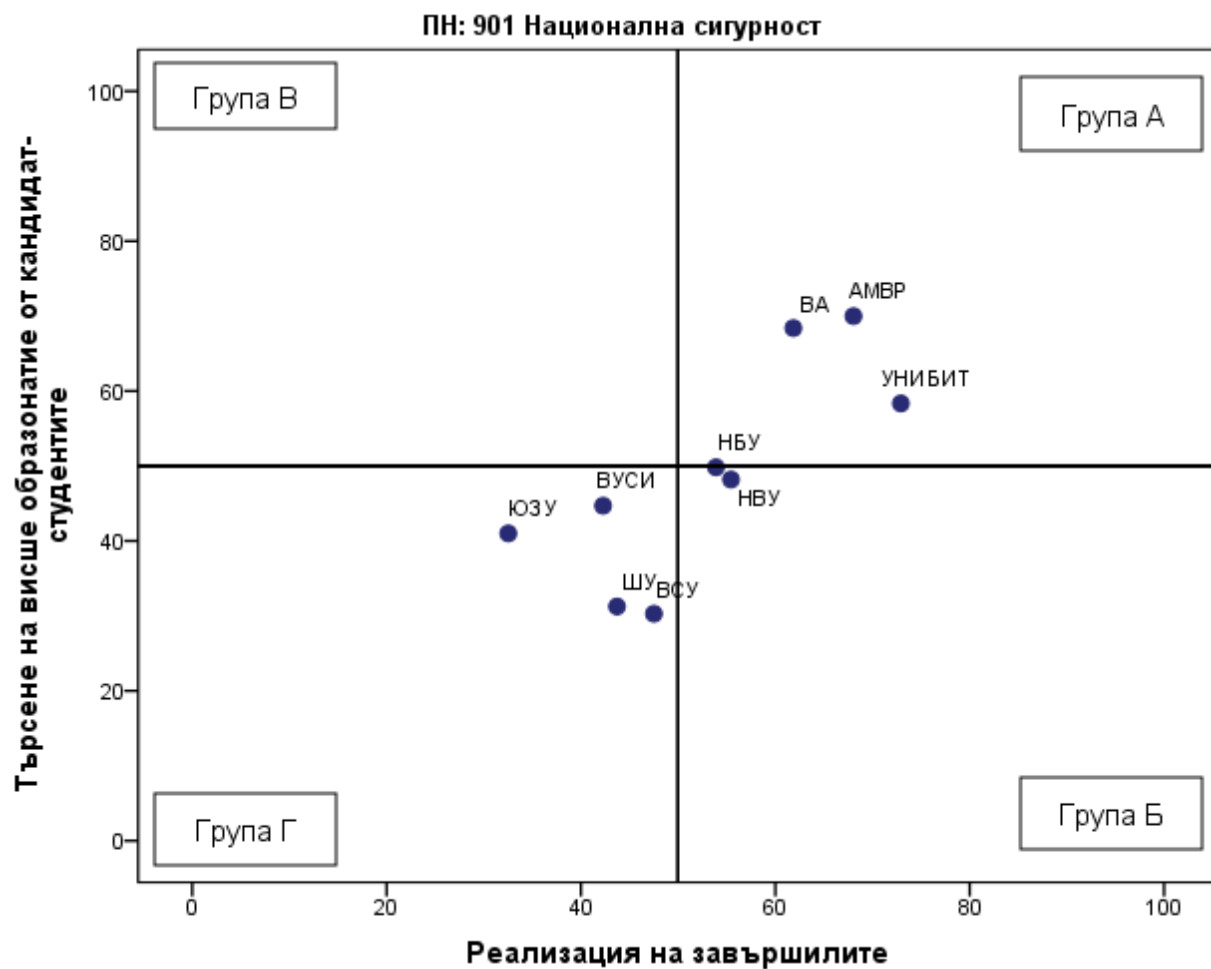


Таблица 4.40.4. Групи ВУ според търсенето на висше образование от кандидат-студентите и реализацията на завършилите

Професионално направление / специалност от регулираните професии	Висше училище	Реализация на завършилите (точки)	Търсене на висше образование от кандидат-студентите (точки)	Група на съответствие
ПН 901 Национална сигурност	УНИБИТ	73	58	Група А
ПН 901 Национална сигурност	АМВР	68	70	Група А
ПН 901 Национална сигурност	ВА	62	68	Група А
ПН 901 Национална сигурност	НВУ	55	48	Група Б
ПН 901 Национална сигурност	НБУ	54	50	Група Б
ПН 901 Национална сигурност	ВСУ	47	30	Група Г
ПН 901 Национална сигурност	ШУ	44	31	Група Г
ПН 901 Национална сигурност	ВУСИ	42	45	Група Г
ПН 901 Национална сигурност	ЮЗУ	33	41	Група Г
ПН 901 Национална сигурност	ВТУ			Не участва в анализа
ПН 901 Национална сигурност	ПУ			Не участва в анализа
ПН 901 Национална сигурност	РУ			Не участва в анализа

ПН 305 Обществени комуникации и информационни науки

Таблица 4.41.1. Реализация на завършилите ВУ подредени по точки)

Професионално направление / специалност от регулираните професии	Висше училище	Дял безработни	Осигурителен доход	Принос към осигурителната система	Приложение на придобитото висше образование и реализация по призвание	Промяна на дела на безработните	Промяна на осигурителния доход	Промяна на дела на осигурените	Промяна в приложението на висшето образование и реализацията по призвание	Реализация на завършилите (точки)
ПН 305 Обществени комуникации и информационни науки	АУБГ	0,6	1 864	71,7	48,5	0,1	51,9	8,3	26,6	62
ПН 305 Обществени комуникации и информационни науки	СУ	2,2	1 428	82,7	47,7	-0,8	43,4	5	-3,5	53
ПН 305 Обществени комуникации и информационни науки	УНСС	1,9	1 387	81,7	40,2	-0,5	33,2	14,1	-3	52
ПН 305 Обществени комуникации и информационни науки	УНИБИТ	2,5	1 351	83,3	43,9	-0,6	39	3,9	-5,3	49
ПН 305 Обществени комуникации и информационни науки	НБУ	2,1	1 429	72,7	37,7	-0,6	36,4	-1,8	-4,8	45

Професионално направление / специалност от регулираните професии	Висше училище	Дял безработни	Осигурителен доход	Принос към осигурителната система	Приложение на придобитото висше образование и реализация по призвание	Промяна на дела на безработните	Промяна на осигурителния доход	Промяна на дела на осигурените	Промяна в приложението на висшето образование и реализацията по призвание	Реализация на завършилите (точки)
ПН 305 Обществени комуникации и информационни науки	БСУ	3,8	1 014	70,1	32,4	-1,6	64,9	7,4	16	39
ПН 305 Обществени комуникации и информационни науки	ШУ	5	1 034	79,1	33,3	-1,6	59,1	11,5	0,8	39
ПН 305 Обществени комуникации и информационни науки	ЮЗУ	5	1 068	73,9	26,9	-0,4	45,1	6,6	-8,6	32
ПН 305 Обществени комуникации и информационни науки	ВТУ	5,4	989	69,1	28,7	-0,9	52,6	3,1	2,1	29

Таблица 4.41.2. Търсене на висше образование от кандидат-студентите (ВУ подредени по точки)

Професионално направление / специалност от регулираните професии	Висше училище	Среден успех от дипломата за завършено средно образование	Дял чуждестранни студенти	Дял завършили средно образование в чужбина български граждани	Дял на новоприетите студенти по ПМС 103/1993 и ПМС 228/1997	Действащите студенти като дял от определения от НАОА капацитет	Търсене на висше образование от кандидат-студентите (точки)
ПН 305 Обществени комуникации и информационни науки	АУБГ	5,73	22,7	18	0	66	81
ПН 305 Обществени комуникации и информационни науки	СУ	5,39	2,7	0,3	4	70,3	65
ПН 305 Обществени комуникации и информационни науки	НБУ	5,1	2,2	0,8	0	79,2	63
ПН 305 Обществени комуникации и информационни науки	УНСС	5,07	1,9	0,3	5,6	54,8	53
ПН 305 Обществени комуникации и информационни науки	УНИБИТ	4,75	1,1	0,3	2,4	61,1	49
ПН 305 Обществени комуникации и информационни науки	ВТУ	5,07	0	0	2,6	18,6	37
ПН 305 Обществени комуникации и информационни науки	БСУ	4,74	29	0	0	7,6	36
ПН 305 Обществени комуникации и информационни науки	ЮЗУ	4,62	2,9	1	3,4	29,4	35
ПН 305 Обществени комуникации и информационни науки	ШУ	4,72	5,7	0	0	18,9	33

Графика 4.41.3. Разпределение на ВУ според търсенето на висше образование от кандидат-студентите и реализацията на завършилите

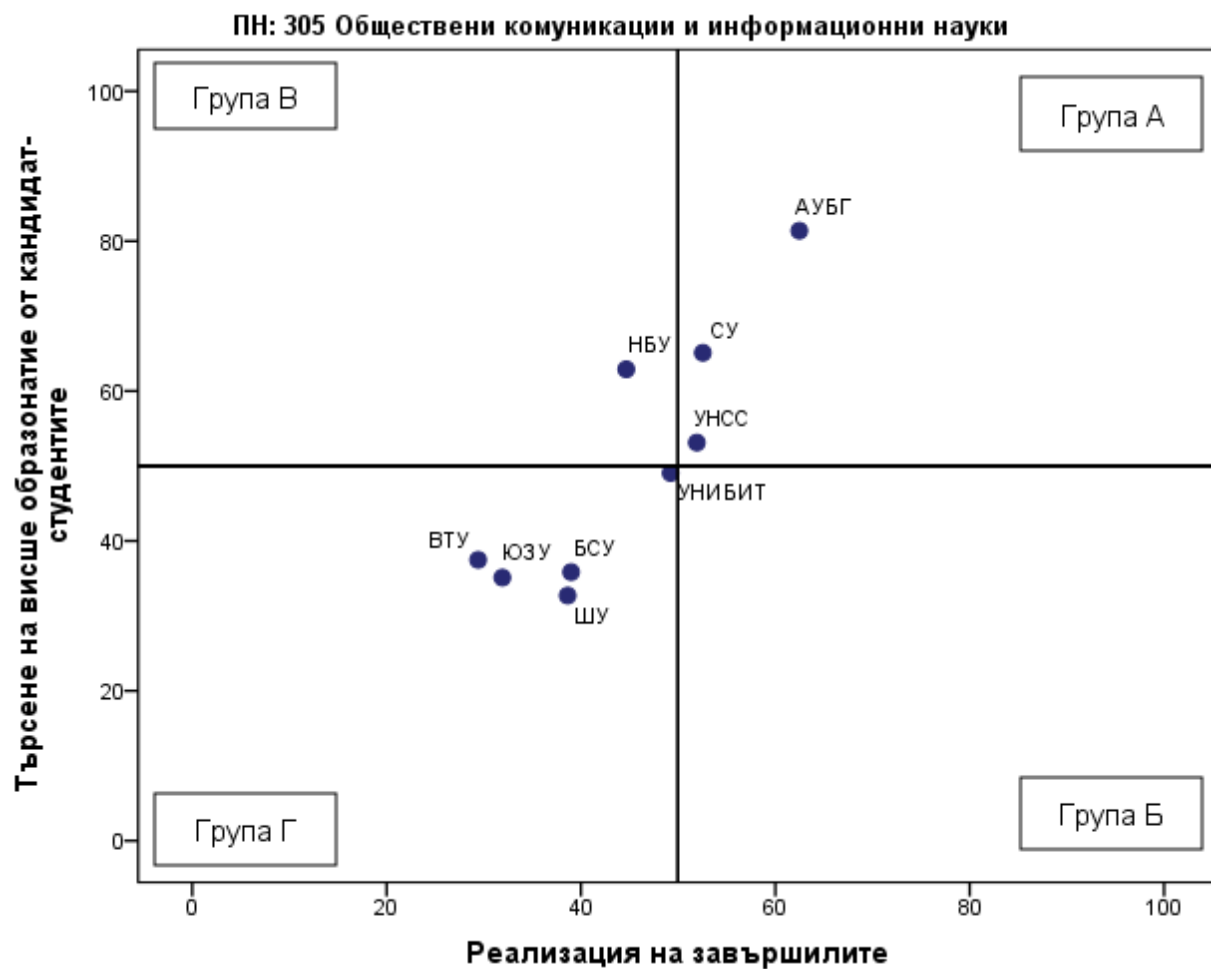


Таблица 4.41.4. Групи ВУ според търсенето на висше образование от кандидат-студентите и реализацията на завършилите

Професионално направление / специалност от регулираните професии	Висше училище	Реализация на завършилите (точки)	Търсене на висше образование от кандидат-студентите (точки)	Група на съответствие
ПН 305 Обществени комуникации и информационни науки	АУБГ	62	81	Група А
ПН 305 Обществени комуникации и информационни науки	СУ	53	65	Група А
ПН 305 Обществени комуникации и информационни науки	УНСС	52	53	Група А
ПН 305 Обществени комуникации и информационни науки	НБУ	45	63	Група В
ПН 305 Обществени комуникации и информационни науки	УНИБИТ	49	49	Група Г
ПН 305 Обществени комуникации и информационни науки	БСУ	39	36	Група Г
ПН 305 Обществени комуникации и информационни науки	ШУ	39	33	Група Г
ПН 305 Обществени комуникации и информационни науки	ЮЗУ	32	35	Група Г
ПН 305 Обществени комуникации и информационни науки	ВТУ	29	37	Група Г

ПН 704 Обществено здраве

Таблица 4.42.1. Реализация на завършилите (ВУ подредени по точки)

Професионално направление / специалност от регулираните професии	Висше училище	Дял безработни	Осигурителен доход	Принос към осигурителната система	Приложение на придобитото висше образование и реализация по призвание	Промяна на дела на безработните	Промяна на осигурителния доход	Промяна на дела на осигурените	Промяна в приложението на висшето образование и реализацията по призвание	Реализация на завършилите (точки)
ПН 704 Обществено здраве	МУ-Пловдив	1,9	1 795	92,7	89,8	1,4	30,7	0	6,1	68
ПН 704 Обществено здраве	МУ-София	1,5	1 817	89,3	77,4	0	35,7	1,7	3,3	67
ПН 704 Обществено здраве	МУ-Плевен	1,5	1 505	90	83,2	0,4	41	1,5	-1,2	64
ПН 704 Обществено здраве	МУ-Варна	1,3	1 597	90,4	75,1	0,4	31	-0,1	-6,4	63
ПН 704 Обществено здраве	НБУ	2,2	1 793	90,8	72,8	-0,5	3	-3,3	9,5	63
ПН 704 Обществено здраве	ТрУ	1,3	1 171	88,2	90,3	0,2	38,4	7,3	5,1	62
ПН 704 Обществено здраве	НСА	2,2	1 124	76,5	64,7	-0,2	56,8	9,1	-0,9	50
ПН 704 Обществено здраве	РУ	3,7	970	74,7	63,5	0,8	62,8	13,1	1,5	44

Професионално направление / специалност от регулираните професии	Висше училище	Дял безработни	Осигурителен доход	Принос към осигурителната система	Приложение на придобитото висше образование и реализация по призвание	Промяна на дела на безработните	Промяна на осигурителния доход	Промяна на дела на осигурените	Промяна в приложението на висшето образование и реализацията по призвание	Реализация на завършилите (точки)
ПН 704 Обществено здраве	ЮЗУ	3,6	911	74,6	51,8	-1,3	43,9	5,2	-0,8	39

Таблица 4.42.2. Търсене на висше образование от кандидат-студентите (ВУ подредени по точки)

Професионално направление / специалност от регулираните професии	Висше училище	Среден успех от дипломата за завършено средно образование	Дял чуждестранни студенти	Дял завършили средно образование в чужбина български граждани	Дял на новоприетите студенти по ПМС 103/1993 и ПМС 228/1997	Действащите студенти като дял от определения от НАОА капацитет	Търсене на висше образование от кандидат-студентите (точки)
ПН 704 Обществено здраве	НБУ	5,31	13,7	3,7	0	75	70
ПН 704 Обществено здраве	МУ-София	5,16	0,6	1,9	0	92,7	69
ПН 704 Обществено здраве	МУ-Плевен	5,13	2,5	0,8	0	82	65
ПН 704 Обществено здраве	ТрУ	5,14	4,7	0	0	78,3	64
ПН 704 Обществено здраве	НСА	5,33	16,9	0,5	4,6	52	61
ПН 704 Обществено здраве	МУ-Варна	5,18	1	0	0	62,9	57
ПН 704 Обществено здраве	ЮЗУ	4,85	11,1	3,5	9,3	53,6	53
ПН 704 Обществено здраве	МУ-Пловдив	5,1	1,7	0,5	0	43	48
ПН 704 Обществено здраве	РУ	4,82	7,5	0,9	0	42,5	45

Графика 4.42.3. Разпределение на ВУ според търсенето на висше образование от кандидат-студентите и реализацията на завършилите

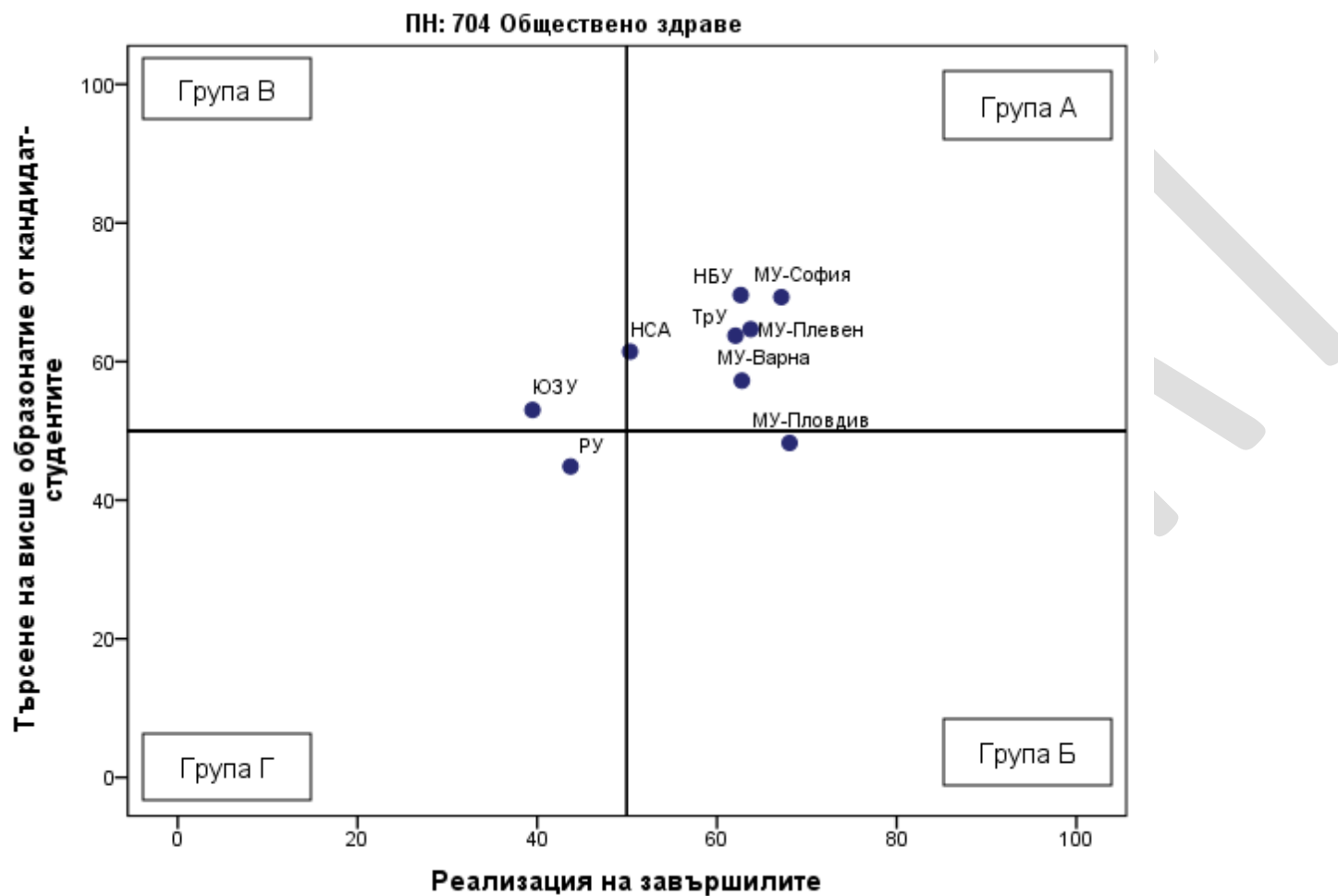


Таблица 4.42.4. Групи ВУ според търсенето на висше образование от кандидат-студентите и реализацията на завършилите

Професионално направление / специалност от регулираните професии	Висше училище	Реализация на завършилите (точки)	Търсене на висше образование от кандидат-студентите (точки)	Група на съответствие
ПН 704 Обществено здраве	МУ-София	67	69	Група А
ПН 704 Обществено здраве	МУ-Плевен	64	65	Група А
ПН 704 Обществено здраве	МУ-Варна	63	57	Група А
ПН 704 Обществено здраве	НБУ	63	70	Група А
ПН 704 Обществено здраве	ТрУ	62	64	Група А
ПН 704 Обществено здраве	НСА	50	61	Група А
ПН 704 Обществено здраве	МУ-Пловдив	68	48	Група Б
ПН 704 Обществено здраве	ЮЗУ	39	53	Група В
ПН 704 Обществено здраве	РУ	44	45	Група Г
ПН 704 Обществено здраве	СУ			Не участва в анализа
ПН 704 Обществено здраве	УАЗ			Не участва в анализа

ПН 704 Обществено здраве / СРП Кинезитерапия

Таблица 4.43.1. Реализация на завършилите (ВУ подредени по точки)

Професионално направление / специалност от регулираните професии	Висше училище	Дял безработни	Осигурителен доход	Принос към осигурителната система	Приложение на придобитото висше образование и реализация по призвание	Промяна на дела на безработните	Промяна на осигурителния доход	Промяна на дела на осигурените	Промяна в приложението на висшето образование и реализацията по призвание	Реализация на завършилите (точки)
ПН 704 Обществено здраве / СРП Кинезитерапия	НСА	1,4	1 163	70,5	49,6	-0,2	56,8	9,1	-0,9	48

Професионално направление / специалност от регулираните професии	Висше училище	Дял безработни	Осигурителен доход	Принос към осигурителната система	Приложение на придобитото висше образование и реализация по призвание	Промяна на дела на безработните	Промяна на осигурителния доход	Промяна на дела на осигурените	Промяна в приложението на висшето образование и реализацията по призвание	Реализация на завършилите (точки)
ПН 704 Обществено здраве / СРП Кинезитерапия	МУ-София	1,5	952	73,7	57,5	0	35,7	1,7	3,3	45
ПН 704 Обществено здраве / СРП Кинезитерапия	РУ	3	847	67,9	60,6	0,8	62,8	13,1	1,5	41
ПН 704 Обществено здраве / СРП Кинезитерапия	ЮЗУ	2,2	849	71,3	44,7	-1,3	43,9	5,2	-0,8	40

Таблица 4.43.2. Търсене на висше образование от кандидат-студентите (ВУ подредени по точки)

Професионално направление / специалност от регулираните професии	Висше училище	Среден успех от дипломата за завършено средно образование	Дял чуждестранни студенти	Дял завършили средно образование в чужбина български граждани	Дял на новоприетите студенти по ПМС 103/1993 и ПМС 228/1997	Действащите студенти като дял от определения от НАОА капацитет	Търсене на висше образование от кандидат-студентите (точки)
ПН 704 Обществено здраве / СРП Кинезитерапия	МУ-София	5,07	1,1	1,1	0	79,2	62
ПН 704 Обществено здраве / СРП Кинезитерапия	НСА	5,33	18,1	0,3	5,7	49,2	61

Професионално направление / специалност от регулираните професии	Висше училище	Среден успех от дипломата за завършено средно образование	Дял чуждестранни студенти	Дял завършили средно образование в чужбина български граждани	Дял на новоприетите студенти по ПМС 103/1993 и ПМС 228/1997	Действащите студенти като дял от определения от НАОА капацитет	Търсене на висше образование от кандидат-студентите (точки)
ПН 704 Обществено здраве / СРП Кинезитерапия	ЮЗУ	4,77	6,1	1	16	66,9	55
ПН 704 Обществено здраве / СРП Кинезитерапия	РУ	4,86	9,5	0	0	36,7	44

Графика 4.43.3. Разпределение на ВУ според търсенето на висше образование от кандидат-студентите и реализацията на завършилите

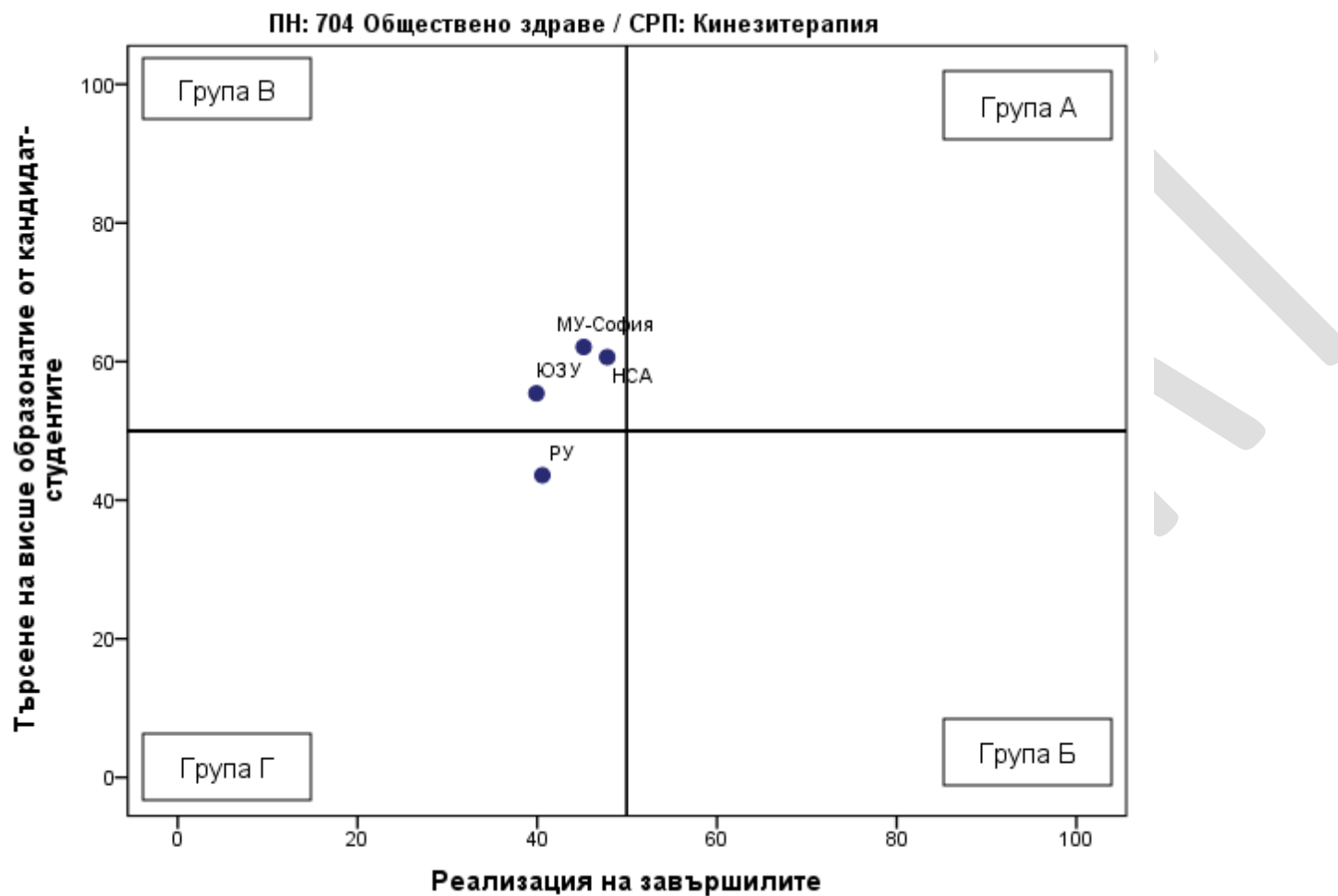


Таблица 4.43.4. Групи ВУ според търсенето на висше образование от кандидат-студентите и реализацията на завършилите

Професионално направление / специалност от регулираните професии	Висше училище	Реализация на завършилите (точки)	Търсене на висше образование от кандидат-студентите (точки)	Група на съответствие
ПН 704 Обществено здраве / СРП Кинезитерапия	НСА	48	61	Група В
ПН 704 Обществено здраве / СРП Кинезитерапия	МУ-София	45	62	Група В
ПН 704 Обществено здраве / СРП Кинезитерапия	ЮЗУ	40	55	Група В
ПН 704 Обществено здраве / СРП Кинезитерапия	РУ	41	44	Група Г
ПН 704 Обществено здраве / СРП Кинезитерапия	МУ-Варна			Не участва в анализа

ПН 704 Обществено здраве / СРП Управление на здравните грижи

Таблица 4.44.1. Реализация на завършилите (ВУ подредени по точки)

Професионално направление / специалност от регулираните професии	Висше училище	Дял безработни	Осигурителен доход	Принос към осигурителната система	Приложение на придобитото висше образование и реализация по призвание	Промяна на дела на безработните	Промяна на осигурителния доход	Промяна на дела на осигурените	Промяна в приложението на висшето образование и реализацията по призвание	Реализация на завършилите (точки)
ПН 704 Обществено здраве / СРП Управление на здравните грижи	МУ-София	0,9	1 700	92,7	87,6	0	35,7	1,7	3,3	70

Професионално направление / специалност от регулираните професии	Висше училище	Дял безработни	Осигурителен доход	Принос към осигурителната система	Приложение на придобитото висше образование и реализация по призвание	Промяна на дела на безработните	Промяна на осигурителния доход	Промяна на дела на осигурените	Промяна в приложението на висшето образование и реализацията по призвание	Реализация на завършилите (точки)
ПН 704 Обществено здраве / СРП Управление на здравните грижи	МУ-Варна	0,7	1 484	93,9	91,1	0,4	31	-0,1	-6,4	67
ПН 704 Обществено здраве / СРП Управление на здравните грижи	Тру	0,7	1 247	91,2	97,1	0,2	38,4	7,3	5,1	67
ПН 704 Обществено здраве / СРП Управление на здравните грижи	МУ-Пловдив	1,5	1 583	93,2	91,6	1,4	30,7	0	6,1	67
ПН 704 Обществено здраве / СРП Управление на здравните грижи	МУ-Плевен	1,5	1 393	91,8	88,4	0,4	41	1,5	-1,2	64

Таблица 4.44.2. Търсене на висше образование от кандидат-студентите (ВУ подредени по точки)

Професионално направление / специалност от регулираните професии	Висше училище	Среден успех от дипломата за завършено средно образование	Дял чуждестранни студенти	Дял завършили средно образование в чужбина български граждани	Дял на новоприетите студенти по ПМС 103/1993 и ПМС 228/1997	Действащите студенти като дял от определения от НАОА капацитет	Търсене на висше образование от кандидат-студентите (точки)
ПН 704 Обществено здраве / СРП Управление на здравните грижи	МУ-Варна	5,2	0	0	0	100	72
ПН 704 Обществено здраве / СРП Управление на здравните грижи	МУ-Плевен	5,27	0,7	0	0	82,7	67
ПН 704 Обществено здраве / СРП Управление на здравните грижи	МУ-София	5,1	0,3	0,3	0	86,5	65
ПН 704 Обществено здраве / СРП Управление на здравните грижи	ТрУ	5,12	0	0	0	70	59
ПН 704 Обществено здраве / СРП Управление на здравните грижи	МУ-Пловдив	5,02	0	0	0	67	56

Графика 4.44.3. Разпределение на ВУ според търсенето на висше образование от кандидат-студентите и реализацията на завършилите

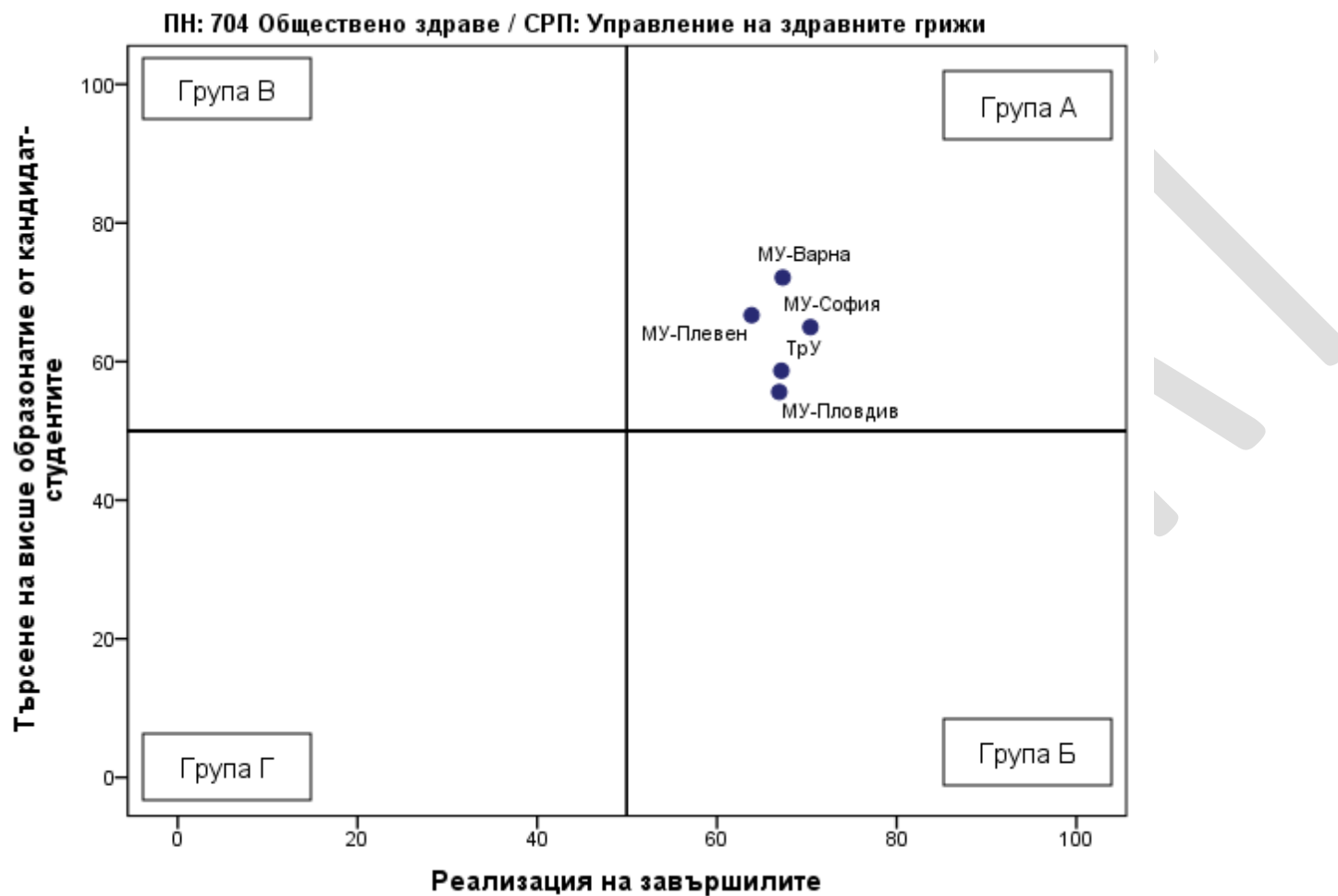


Таблица 4.44.4. Групи ВУ според търсенето на висше образование от кандидат-студентите и реализацията на завършилите

Професионално направление / специалност от регулираните професии	Висше училище	Реализация на завършилите (точки)	Търсене на висше образование от кандидат-студентите (точки)	Група на съответствие
ПН 704 Обществено здраве / СРП Управление на здравните грижи	МУ-София	70	65	Група А
ПН 704 Обществено здраве / СРП Управление на здравните грижи	МУ-Варна	67	72	Група А
ПН 704 Обществено здраве / СРП Управление на здравните грижи	ТрУ	67	59	Група А
ПН 704 Обществено здраве / СРП Управление на здравните грижи	МУ-Пловдив	67	56	Група А
ПН 704 Обществено здраве / СРП Управление на здравните грижи	МУ-Плевен	64	67	Група А
ПН 704 Обществено здраве / СРП Управление на здравните грижи	РУ			Не участва в анализа

ПН 513 Общо инженерство

Таблица 4.45.1. Реализация на завършилите (ВУ подредени по точки)

Професионално направление / специалност от регулираните професии	Висше училище	Дял безработни	Осигурителен доход	Принос към осигурителната система	Приложение на придобитото висше образование и реализация по призвание	Промяна на дела на безработните	Промяна на осигурителния доход	Промяна на дела на осигурените	Промяна в приложението на висшето образование и реализацията по призвание	Реализация на завършилите (точки)
ПН 513 Общо инженерство	МГУ	1,1	1 794	89,1	52,5	-1	41,5	0,8	0,1	64
ПН 513 Общо инженерство	ТУ-София	1,8	1 815	85,4	53	-0,2	49,3	7,7	3,9	62

Професионално направление / специалност от регулираните професии	Висше училище	Дял безработни	Осигурителен доход	Принос към осигурителната система	Приложение на придобитото висше образование и реализация по призвание	Промяна на дела на безработните	Промяна на осигурителния доход	Промяна на дела на осигурените	Промяна в приложението на висшето образование и реализацията по призвание	Реализация на завършилите (точки)
ПН 513 Общо инженерство	ВТранУ	3,6	1 536	89,6	38,8	0,5	67	4,7	7,8	53
ПН 513 Общо инженерство	ШУ	2,7	1 233	88,7	37,6	-0,9	44,7	13,5	12,6	53
ПН 513 Общо инженерство	ТУ-Габрово	3	1 391	83,6	37,4	-2,1	68,6	7,1	6,1	52
ПН 513 Общо инженерство	ХТМУ	2,8	1 482	85,2	41,1	-0,7	45,9	7,3	-3,5	52
ПН 513 Общо инженерство	НВУ	3,2	1 130	79,3	46,9	-1,2	60,1	1,6	19,2	47
ПН 513 Общо инженерство	ТрУ	3,4	1 220	71,9	23,3	-2	78,9	-0,3	17,5	42
ПН 513 Общо инженерство	ЛТУ	2,8	1 155	75,4	26,4	0,8	63,8	3,7	1,9	41
ПН 513 Общо инженерство	РУ	3,8	1 132	74,1	27,4	-0,5	59,4	3,7	-0,8	38
ПН 513 Общо инженерство	УХТ	4,6	1 239	78,7	26,3	0,3	50	1,7	0	37
ПН 513 Общо инженерство	ТУ-Варна	4,1	1 093	76,1	25,6	-0,4	43,4	8,2	-0,8	36
ПН 513 Общо инженерство	УАЗ	3,9	1 107	74,8	23,2	0,4	47,4	1,3	0,6	35
ПН 513 Общо инженерство	АгрУ	5,6	1 046	67,5	20,6	1,6	51,8	1,8	2,6	25

Таблица 4.45.2. Търсене на висше образование от кандидат-студентите (ВУ подредени по точки)

Професионално направление / специалност от регулираните професии	Висше училище	Среден успех от дипломата за завършено средно образование	Дял чуждестранни студенти	Дял завършили средно образование в чужбина български граждани	Дял на новоприетите студенти по ПМС 103/1993 и ПМС 228/1997	Действащите студенти като дял от определения от НАОА капацитет	Търсене на висше образование от кандидат-студентите (точки)
ПН 513 Общо инженерство	ТУ-София	5,22	4,8	0	1,3	55,7	56
ПН 513 Общо инженерство	АгрУ	4,43	1,2	0,7	4	91,3	56
ПН 513 Общо инженерство	ЛТУ	5,12	1,1	0,5	2	58,6	55
ПН 513 Общо инженерство	МГУ	4,78	0	0	0	60,9	49
ПН 513 Общо инженерство	ШУ	4,44	0	0,6	0	77,4	49
ПН 513 Общо инженерство	УХТ	4,83	1,1	0	0	32,7	39
ПН 513 Общо инженерство	ВТранУ	4,63	5,8	0	7,3	32,5	38
ПН 513 Общо инженерство	ТрУ	4,32	0	0	0	53,5	38
ПН 513 Общо инженерство	ТУ-Габрово	4,51	0,3	0,2	0,6	39,1	36
ПН 513 Общо инженерство	ТУ-Варна	4,74	2,1	0,2	0	29,4	36
ПН 513 Общо инженерство	ХТМУ	4,71	0	0	0	23,5	33
ПН 513 Общо инженерство	УАЗ	4,47	0,7	0	0	35,6	33
ПН 513 Общо инженерство	НВУ	4,6	0	0	0	26,7	32
ПН 513 Общо инженерство	РУ	4,56	1,7	0,6	0	23,6	31

Графика 4.45.3. Разпределение на ВУ според търсенето на висше образование от кандидат-студентите и реализацията на завършилите

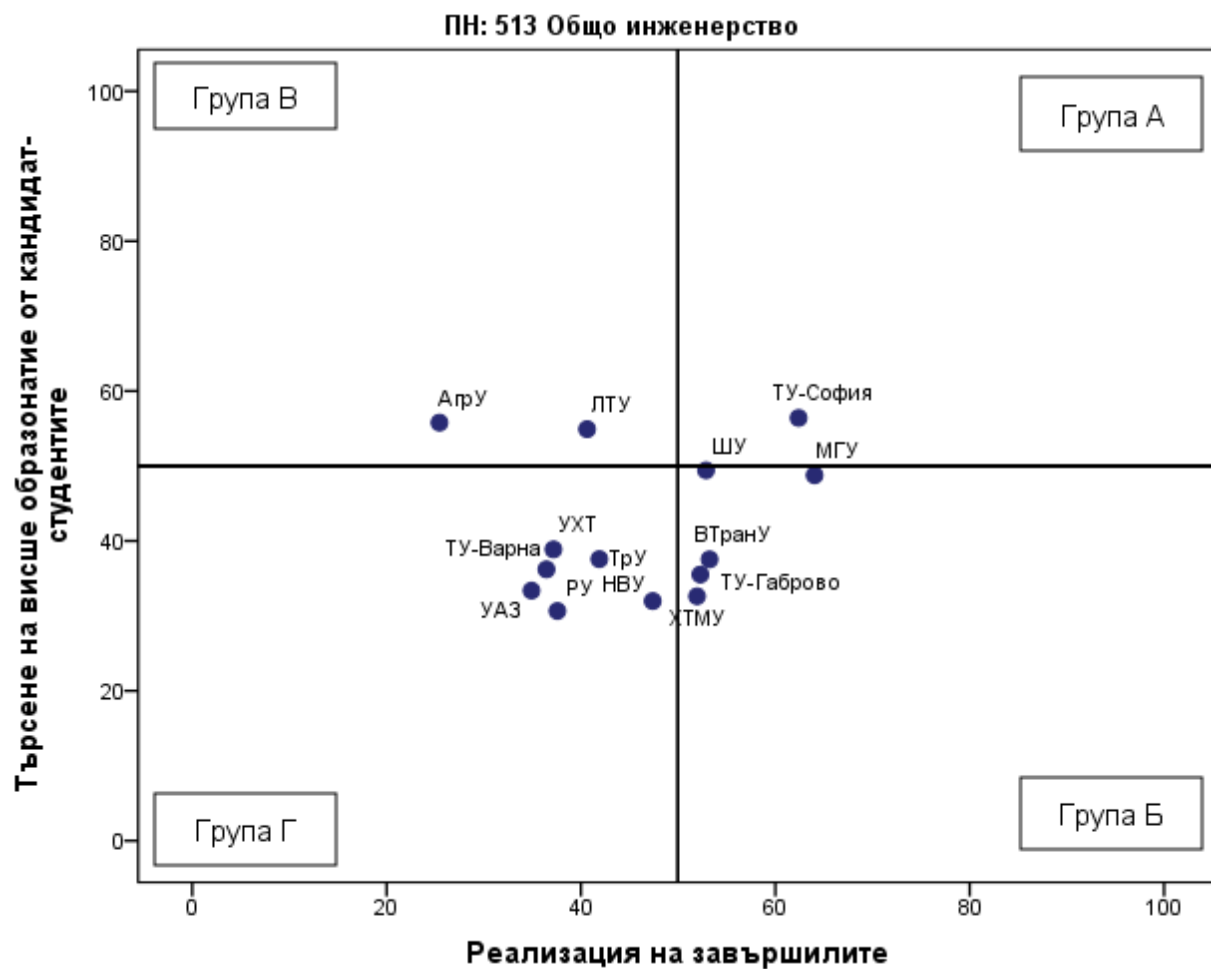


Таблица 4.45.4. Групи ВУ според търсенето на висше образование от кандидат-студентите и реализацията на завършилите

Професионално направление / специалност от регулираните професии	Висше училище	Реализация на завършилите (точки)	Търсене на висше образование от кандидат-студентите (точки)	Група на съответствие
ПН 513 Общо инженерство	ТУ-София	62	56	Група А
ПН 513 Общо инженерство	МГУ	64	49	Група Б
ПН 513 Общо инженерство	ВТранУ	53	38	Група Б
ПН 513 Общо инженерство	ШУ	53	49	Група Б
ПН 513 Общо инженерство	ТУ-Габрово	52	36	Група Б
ПН 513 Общо инженерство	ХТМУ	52	33	Група Б
ПН 513 Общо инженерство	ЛТУ	41	55	Група В
ПН 513 Общо инженерство	АгрУ	25	56	Група В
ПН 513 Общо инженерство	НВУ	47	32	Група Г
ПН 513 Общо инженерство	ТрУ	42	38	Група Г
ПН 513 Общо инженерство	РУ	38	31	Група Г
ПН 513 Общо инженерство	УХТ	37	39	Група Г
ПН 513 Общо инженерство	ТУ-Варна	36	36	Група Г
ПН 513 Общо инженерство	УАЗ	35	33	Група Г
ПН 513 Общо инженерство	ЮЗУ			Не участва в анализа

ПН 102 Педагогика

Таблица 4.46.1. Реализация на завършилите (ВУ подредени по точки)

Професионално направление / специалност от регулираните професии	Висше училище	Дял безработни	Осигурителен доход	Принос към осигурителната система	Приложение на придобитото висше образование и реализация по призвание	Промяна на дела на безработните	Промяна на осигурителния доход	Промяна на дела на осигурените	Промяна в приложението на висшето образование и реализацията по призвание	Реализация на завършилите (точки)
ПН 102 Педагогика	СУ	2,4	1 279	88	78	-0,7	59,5	5,6	6	60
ПН 102 Педагогика	УАЗ	2,8	1 136	90,1	81,8	-1,1	64,2	6,7	2,4	59
ПН 102 Педагогика	ВТУ	4,4	1 104	86,3	77,5	-1,1	69,1	6,6	8,2	52
ПН 102 Педагогика	ПУ	4	1 093	86,8	78,2	0,4	60,7	7,7	7,3	52
ПН 102 Педагогика	ШУ	4,2	1 108	86,1	76,2	-0,8	64,9	6,3	4,2	52
ПН 102 Педагогика	ТрУ	3,3	1 100	88,2	74,4	-1,4	51,1	-0,1	-6,1	52
ПН 102 Педагогика	РУ	4,4	1 076	86,2	74,8	0	64,5	4,3	3,2	49
ПН 102 Педагогика	ЮЗУ	4,8	1 062	85,9	70,2	-1,6	67,8	3,6	-0,5	48

Таблица 4.46.2. Търсене на висше образование от кандидат-студентите (ВУ подредени по точки)

Професионално направление / специалност от регулираните професии	Висше училище	Среден успех от дипломата за завършено средно образование	Дял чуждестранни студенти	Дял завършили средно образование в чужбина български граждани	Дял на новоприетите студенти по ПМС 103/1993 и ПМС 228/1997	Действащите студенти като дял от определения от НАОА капацитет	Търсене на висше образование от кандидат-студентите (точки)
ПН 102 Педагогика	ПУ	4,94	1,4	0,2	0,1	96,9	67
ПН 102 Педагогика	ЮЗУ	4,84	4,1	0,3	0,7	100	67
ПН 102 Педагогика	СУ	5,15	6,1	0,4	1,9	81,8	66
ПН 102 Педагогика	ВТУ	4,86	0,4	0,4	0,2	100	66
ПН 102 Педагогика	УАЗ	5,04	0,2	0	0	88,8	65
ПН 102 Педагогика	ТрУ	4,78	0	0,5	0	99,9	65
ПН 102 Педагогика	РУ	4,71	0,4	0,3	0,3	100	63
ПН 102 Педагогика	ШУ	4,68	0,1	0,3	0	97,1	62

Графика 4.46.3. Разпределение на ВУ според търсенето на висше образование от кандидат-студентите и реализацията на завършилите

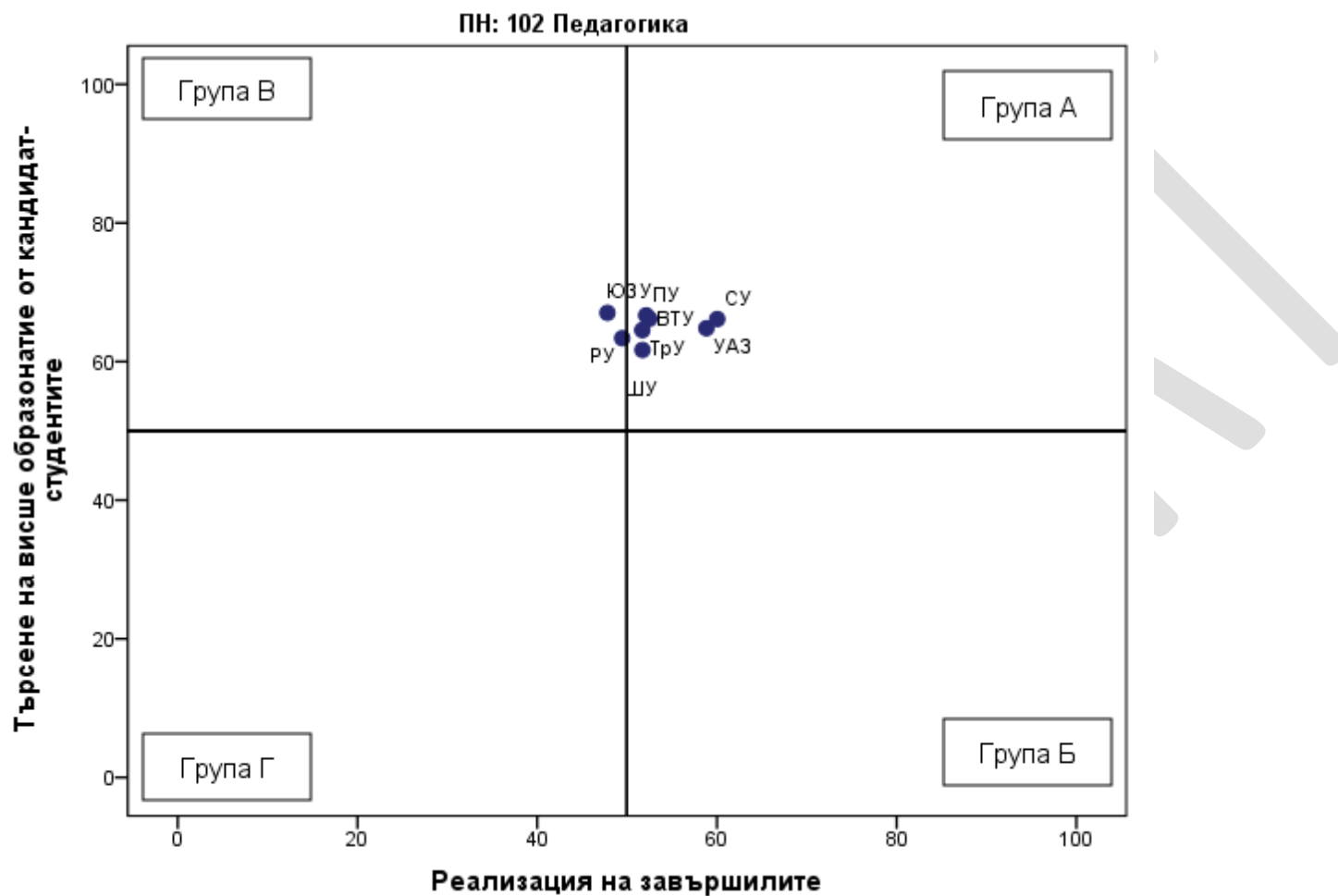


Таблица 4.46.4. Групи ВУ според търсенето на висше образование от кандидат-студентите и реализацията на завършилите

Професионално направление / специалност от регулираните професии	Висше училище	Реализация на завършилите (точки)	Търсене на висше образование от кандидат-студентите (точки)	Група на съответствие
ПН 102 Педагогика	СУ	60	66	Група А

Професионално направление / специалност от регулираните професии	Висше училище	Реализация на завършилите (точки)	Търсене на висше образование от кандидат-студентите (точки)	Група на съответствие
ПН 102 Педагогика	УАЗ	59	65	Група А
ПН 102 Педагогика	ВТУ	52	66	Група А
ПН 102 Педагогика	ПУ	52	67	Група А
ПН 102 Педагогика	ШУ	52	62	Група А
ПН 102 Педагогика	ТрУ	52	65	Група А
ПН 102 Педагогика	РУ	49	63	Група В
ПН 102 Педагогика	ЮЗУ	48	67	Група В
ПН 102 Педагогика	БСУ			Не участва в анализа
ПН 102 Педагогика	ТУ-София			Не участва в анализа

ПН 103 Педагогика от обучението по ...

Таблица 4.47.1. Реализация на завършилите (ВУ подредени по точки)

Професионално направление / специалност от регулираните професии	Висше училище	Дял безработни	Осигурителен доход	Принос към осигурителната система	Приложение на придобитото висше образование и реализация по призвание	Промяна на дела на безработните	Промяна на осигурителния доход	Промяна на дела на осигурените	Промяна в приложението на висшето образование и реализацията по призвание	Реализация на завършилите (точки)
ПН 103 Педагогика на обучението по ...	НМА	1	1 178	70,2	80,3	0,1	63,1	2,3	14,9	55
ПН 103 Педагогика на обучението по ...	СУ	2,5	1 288	77,5	53,1	-0,9	62,6	7,1	9,3	52

Професионално направление / специалност от регулираните професии	Висше училище	Дял безработни	Осигурителен доход	Принос към осигурителната система	Приложение на придобитото висше образование и реализация по призвание	Промяна на дела на безработните	Промяна на осигурителния доход	Промяна на дела на осигурените	Промяна в приложението на висшето образование и реализацията по призвание	Реализация на завършилите (точки)
ПН 103 Педагогика на обучението по ...	НСА	2,5	1 242	77	60,1	-0,7	62,8	7,5	9,5	52
ПН 103 Педагогика на обучението по ...	АМТИИ	1,7	1 016	71,1	60	-2,6	73,7	8,8	16,4	52
ПН 103 Педагогика на обучението по ...	ВТУ	3,6	1 108	79,3	55,8	-1,6	79	11,7	13,4	50
ПН 103 Педагогика на обучението по ...	ШУ	3,4	1 117	74,4	61,3	-2,1	77,6	6,6	16,1	50
ПН 103 Педагогика на обучението по ...	ПУ	4,2	1 113	79,7	57,1	-0,7	62	10,6	19,6	48
ПН 103 Педагогика на обучението по ...	УАЗ	5,7	1 038	75,5	49,1	-4,6	83,1	-1	33,1	43
ПН 103 Педагогика на обучението по ...	ЮЗУ	5	1 026	71,9	45,7	-1,1	58,3	3,6	8,9	37
ПН 103 Педагогика на обучението по ...	РУ	7,6	1 059	74,8	58,9	-0,1	57,6	1	0,7	31

Таблица 4.47.2. Търсене на висше образование от кандидат-студентите (ВУ подредени по точки)

Професионално направление / специалност от регулираните професии	Висше училище	Среден успех от дипломата за завършено средно образование	Дял чуждестранни студенти	Дял завършили средно образование в чужбина български граждани	Дял на новоприетите студенти по ПМС 103/1993 и ПМС 228/1997	Действащите студенти като дял от определения от НАОА капацитет	Търсене на висше образование от кандидат-студентите (точки)
ПН 103 Педагогика на обучението по ...	ВТУ	4,8	0,4	0,7	0,3	78,1	56
ПН 103 Педагогика на обучението по ...	СУ	5,07	5,8	0,6	3,6	45	50
ПН 103 Педагогика на обучението по ...	НСА	4,67	2,7	0,7	1,5	62,6	49
ПН 103 Педагогика на обучението по ...	ПУ	4,87	0,6	0,5	0,5	57,4	49
ПН 103 Педагогика на обучението по ...	УАЗ	4,65	1,5	0,8	0	58,6	46
ПН 103 Педагогика на обучението по ...	НМА	5,05	10,3	0	0	28,7	44
ПН 103 Педагогика на обучението по ...	ШУ	4,62	0,4	0,4	0	52,6	43
ПН 103 Педагогика на обучението по ...	АМТИИ	5	3,5	1,7	0	24,4	40
ПН 103 Педагогика на обучението по ...	РУ	4,76	0,9	0,5	0	36	39
ПН 103 Педагогика на обучението по ...	ЮЗУ	4,43	3,9	0,6	2,4	33,3	33

Графика 4.47.3. Разпределение на ВУ според търсенето на висше образование от кандидат-студентите и реализацията на завършилите

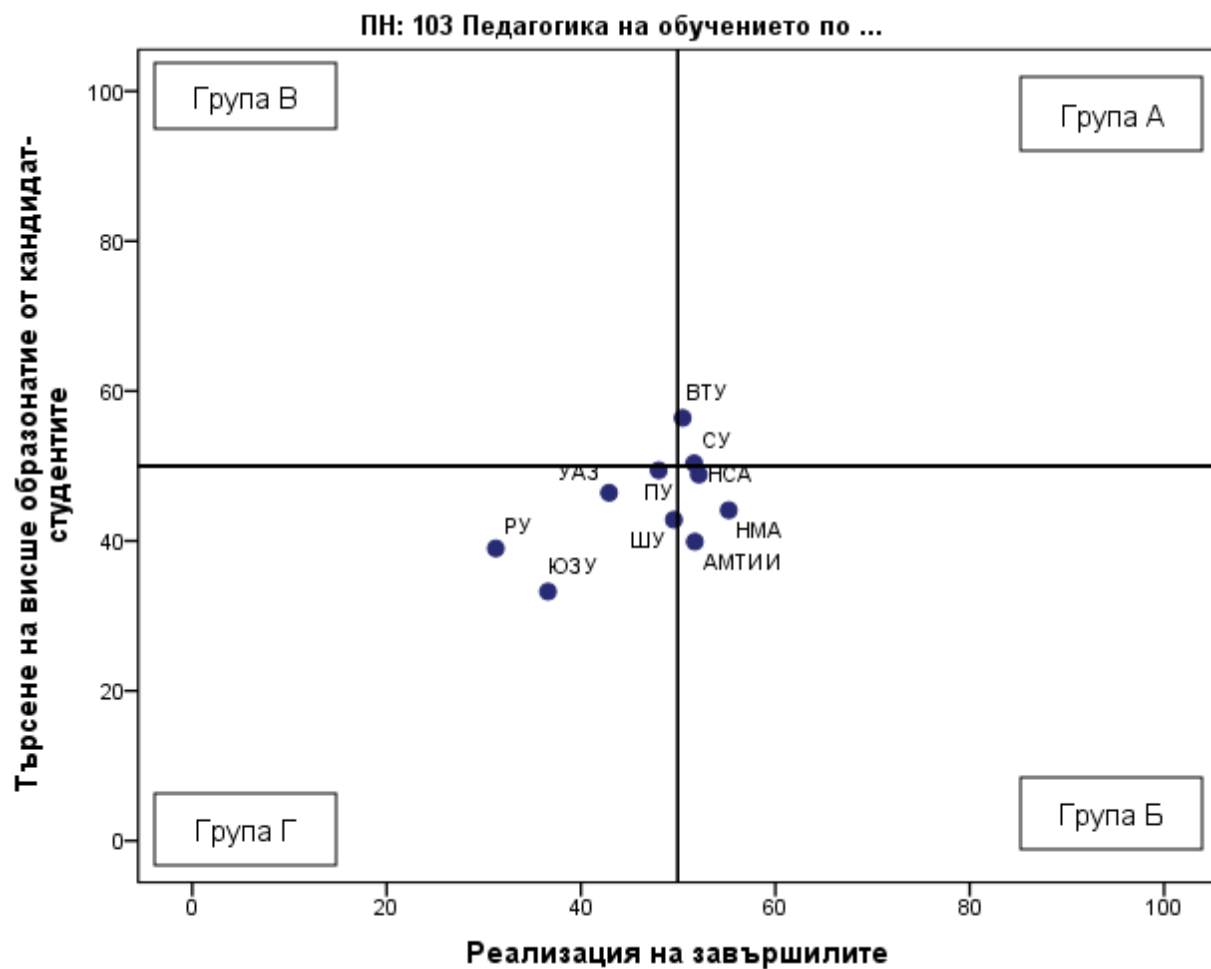


Таблица 4.47.4. Групи ВУ според търсенето на висше образование от кандидат-студентите и реализацията на завършилите

Професионално направление / специалност от регулираните професии	Висше училище	Реализация на завършилите (точки)	Търсене на висше образование от кандидат-студентите (точки)	Група на съответствие
ПН 103 Педагогика на обучението по ...	СУ	52	50	Група А
ПН 103 Педагогика на обучението по ...	ВТУ	50	56	Група А
ПН 103 Педагогика на обучението по ...	НМА	55	44	Група Б
ПН 103 Педагогика на обучението по ...	НСА	52	49	Група Б
ПН 103 Педагогика на обучението по ...	АМТИИ	52	40	Група Б
ПН 103 Педагогика на обучението по ...	ШУ	50	43	Група Г
ПН 103 Педагогика на обучението по ...	ПУ	48	49	Група Г
ПН 103 Педагогика на обучението по ...	УАЗ	43	46	Група Г
ПН 103 Педагогика на обучението по ...	ЮЗУ	37	33	Група Г
ПН 103 Педагогика на обучението по ...	РУ	31	39	Група Г
ПН 103 Педагогика на обучението по ...	ВУМ			Не участва в анализа
ПН 103 Педагогика на обучението по ...	ТрУ			Не участва в анализа

ПН 303 Политически науки

Таблица 4.48.1. Реализация на завършилите (ВУ подредени по точки)

Професионално направление / специалност от регулираните професии	Висше училище	Дял безработни	Осигурителен доход	Принос към осигурителната система	Приложение на придобитото висше образование и реализация по призвание	Промяна на дела на безработните	Промяна на осигурителния доход	Промяна на дела на осигурените	Промяна в приложението на висшето образование и реализацията по призвание	Реализация на завършилите (точки)
ПН 303 Политически науки	АУБГ	1,1	1 908	68,8	68,6	-0,3	42,6	11,9	14,3	63

Професионално направление / специалност от регулираните професии	Висше училище	Дял безработни	Осигурителен доход	Принос към осигурителната система	Приложение на придобитото висше образование и реализация по призвание	Промяна на дела на безработните	Промяна на осигурителния доход	Промяна на дела на осигурените	Промяна в приложението на висшето образование и реализацията по призвание	Реализация на завършилите (точки)
ПН 303 Политически науки	СУ	1,9	1 795	80,8	62,9	-0,4	35,7	3	-2,3	59
ПН 303 Политически науки	УНСС	1,7	1 665	78,1	38,5	-1,2	37,4	8,7	-2,8	54
ПН 303 Политически науки	НБУ	2,4	1 666	74,3	49,8	-0,3	37,1	9,1	-2	52
ПН 303 Политически науки	ВТУ	3,4	1 230	79,4	48,2	-4,9	60,6	6,1	2,6	50
ПН 303 Политически науки	ПУ	3,7	1 141	70,4	38,3	-0,8	46,7	1,1	-3,9	37
ПН 303 Политически науки	ЮЗУ	4	1 213	67,9	30,2	-1,8	48,1	-3,6	-5,8	34
ПН 303 Политически науки	РУ	4,3	1 227	57,7	42,7	-0,1	64,5	-5,9	5,9	32

Таблица 4.48.2. Търсене на висше образование от кандидат-студентите (ВУ подредени по точки)

Професионално направление / специалност от регулираните професии	Висше училище	Среден успех от дипломата за завършено средно образование	Дял чуждестранни студенти	Дял завършили средно образование в чужбина български граждани	Дял на новоприетите студенти по ПМС 103/1993 и ПМС 228/1997	Действащите студенти като дял от определения от НАОА капацитет	Търсене на висше образование от кандидат-студентите (точки)
ПН 303 Политически науки	АУБГ	5,75	30	23,7	0	14,3	65
ПН 303 Политически науки	СУ	5,49	10,1	0,7	3,6	59,8	65
ПН 303 Политически науки	НБУ	5,19	27,8	1,8	0	39,3	57
ПН 303 Политически науки	УНСС	5,03	2,7	0,2	4,2	56,8	53
ПН 303 Политически науки	ВТУ	4,87	1,2	1,3	0	25,5	37
ПН 303 Политически науки	ПУ	4,83	4,2	1	2,3	21	36
ПН 303 Политически науки	ЮЗУ	4,84	9,7	2	8,5	10,6	35
ПН 303 Политически науки	РУ	4,95	2,7	0	0	13,4	34

Графика 4.48.3. Разпределение на ВУ според търсенето на висше образование от кандидат-студентите и реализацията на завършилите

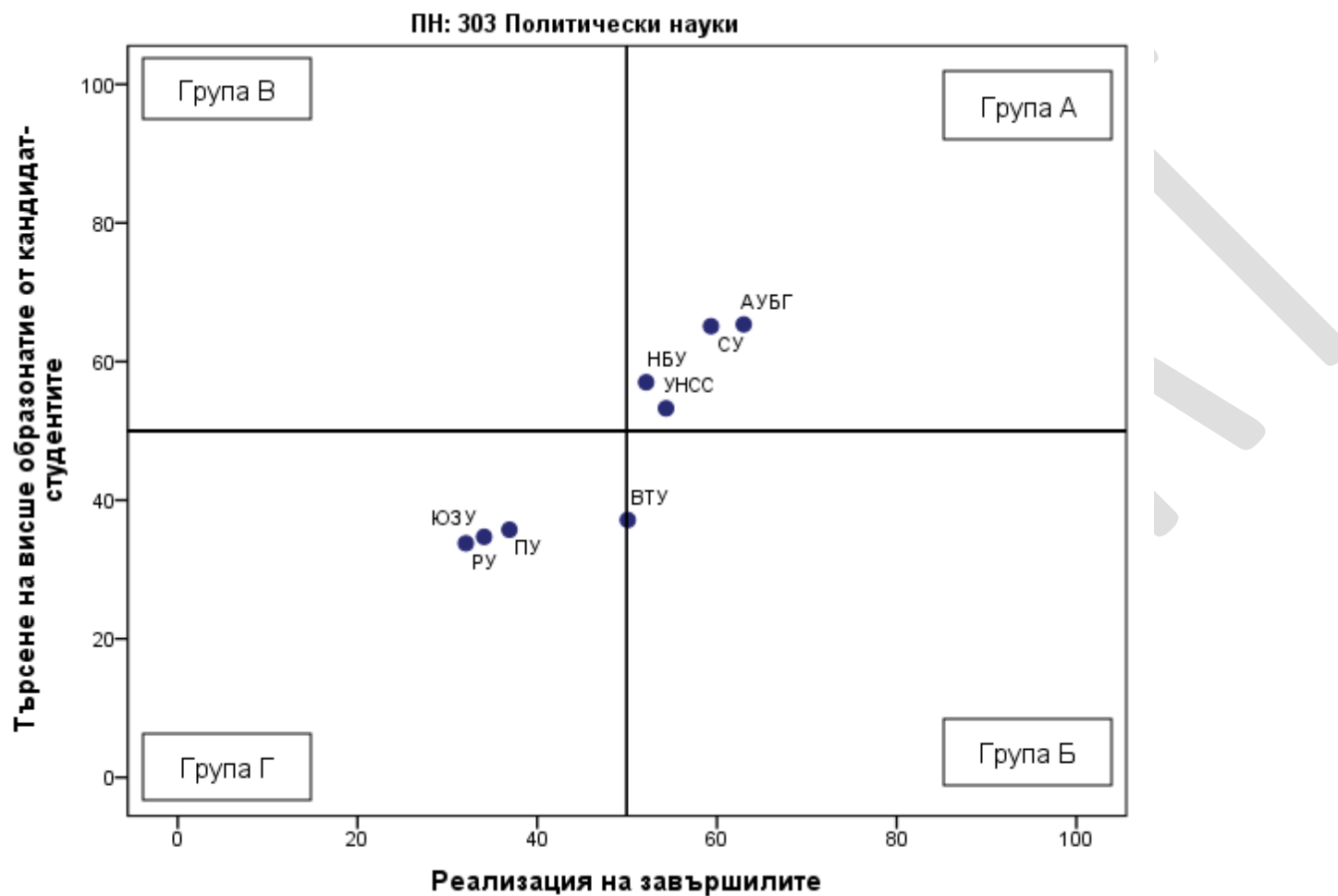


Таблица 4.48.4. Групи ВУ според търсенето на висше образование от кандидат-студентите и реализацията на завършилите

Професионално направление / специалност от регулираните професии	Висше училище	Реализация на завършилите (точки)	Търсене на висше образование от кандидат-студентите (точки)	Група на съответствие
ПН 303 Политически науки	АУБГ	63	65	Група А
ПН 303 Политически науки	СУ	59	65	Група А
ПН 303 Политически науки	УНСС	54	53	Група А
ПН 303 Политически науки	НБУ	52	57	Група А
ПН 303 Политически науки	ВТУ	50	37	Група Б
ПН 303 Политически науки	ПУ	37	36	Група Г
ПН 303 Политически науки	ЮЗУ	34	35	Група Г
ПН 303 Политически науки	РУ	32	34	Група Г
ПН 303 Политически науки	ВСУ			Не участва в анализа

ПН 306 Право / СРП Право

Таблица 4.49.1. Реализация на завършилите (ВУ подредени по точки)

Професионално направление / специалност от регулираните професии	Висше училище	Дял безработни	Осигурителен доход	Принос към осигурителната система	Приложение на придобитото висше образование и реализация по призвание	Промяна на дела на безработните	Промяна на осигурителния доход	Промяна на дела на осигурените	Промяна в приложението на висшето образование и реализацията по призвание	Реализация на завършилите (точки)
ПН 306 Право / СРП Право	СУ	1,5	1 434	76	70,4	-0,5	42,8	5,2	-4	56
ПН 306 Право / СРП Право	УНСС	2,1	1 349	82,4	72,9	-1,8	32,9	4,3	-9,3	55
ПН 306 Право / СРП Право	НБУ	2	1 378	76,3	63,3	-1,1	51,8	13,5	-3,7	55

Професионално направление / специалност от регулираните професии	Висше училище	Дял безработни	Осигурителен доход	Принос към осигурителната система	Приложение на придобитото висше образование и реализация по призвание	Промяна на дела на безработните	Промяна на осигурителния доход	Промяна на дела на осигурените	Промяна в приложението на висшето образование и реализацията по призвание	Реализация на завършилите (точки)
ПН 306 Право / СРП Право	ЮЗУ	3,2	1 299	80,1	65,1	-1,9	35,6	6,7	-1,4	51
ПН 306 Право / СРП Право	ПУ	2,5	1 172	79,4	62,6	-2,4	31,5	8,3	-10,3	50
ПН 306 Право / СРП Право	ВТУ	2,5	1 213	77,5	64,1	-2,1	24,3	2,3	-10,5	48
ПН 306 Право / СРП Право	ВСУ	3	1 179	73,3	60,1	-1,5	52,1	6,4	5,2	48
ПН 306 Право / СРП Право	БСУ	3,6	1 084	74,3	55,9	-0,8	45,1	6,5	1	43
ПН 306 Право / СРП Право	РУ	4,3	1 133	76,5	61,9	-0,9	36,2	1,8	-3,3	42

Таблица 4.49.2. Търсене на висше образование от кандидат-студентите (ВУ подредени по точки)

Професионално направление / специалност от регулираните професии	Висше училище	Среден успех от дипломата за завършено средно образование	Дял чуждестранни студенти	Дял завършили средно образование в чужбина български граждани	Дял на новоприетите студенти по ПМС 103/1993 и ПМС 228/1997	Действащите студенти като дял от определения от НАОА капацитет	Търсене на висше образование от кандидат-студентите (точки)
ПН 306 Право / СРП Право	УНСС	5,23	0,3	0,1	0,7	95,8	71
ПН 306 Право / СРП Право	СУ	5,61	1,6	0,1	1,4	73,9	70
ПН 306 Право / СРП Право	ПУ	5,24	3,2	0,8	2	62,2	59
ПН 306 Право / СРП Право	ВТУ	5,11	0,3	0,5	0	65,3	57
ПН 306 Право / СРП Право	ВСУ	5,17	0	0,5	0	60,3	56

Професионално направление / специалност от регулираните професии	Висше училище	Среден успех от дипломата за завършено средно образование	Дял чуждестранни студенти	Дял завършили средно образование в чужбина български граждани	Дял на новоприетите студенти по ПМС 103/1993 и ПМС 228/1997	Действащите студенти като дял от определения от НАОА капацитет	Търсене на висше образование от кандидат-студентите (точки)
ПН 306 Право / СРП Право	РУ	4,98	0,9	0,2	0	66,4	55
ПН 306 Право / СРП Право	НБУ	5,03	0,6	0	0	58,5	53
ПН 306 Право / СРП Право	ЮЗУ	5,02	0,9	0,3	0	41,8	46
ПН 306 Право / СРП Право	БСУ	4,87	1,5	0,5	0	37,9	42

Графика 4.49.3. Разпределение на ВУ според търсенето на висше образование от кандидат-студентите и реализацията на завършилите

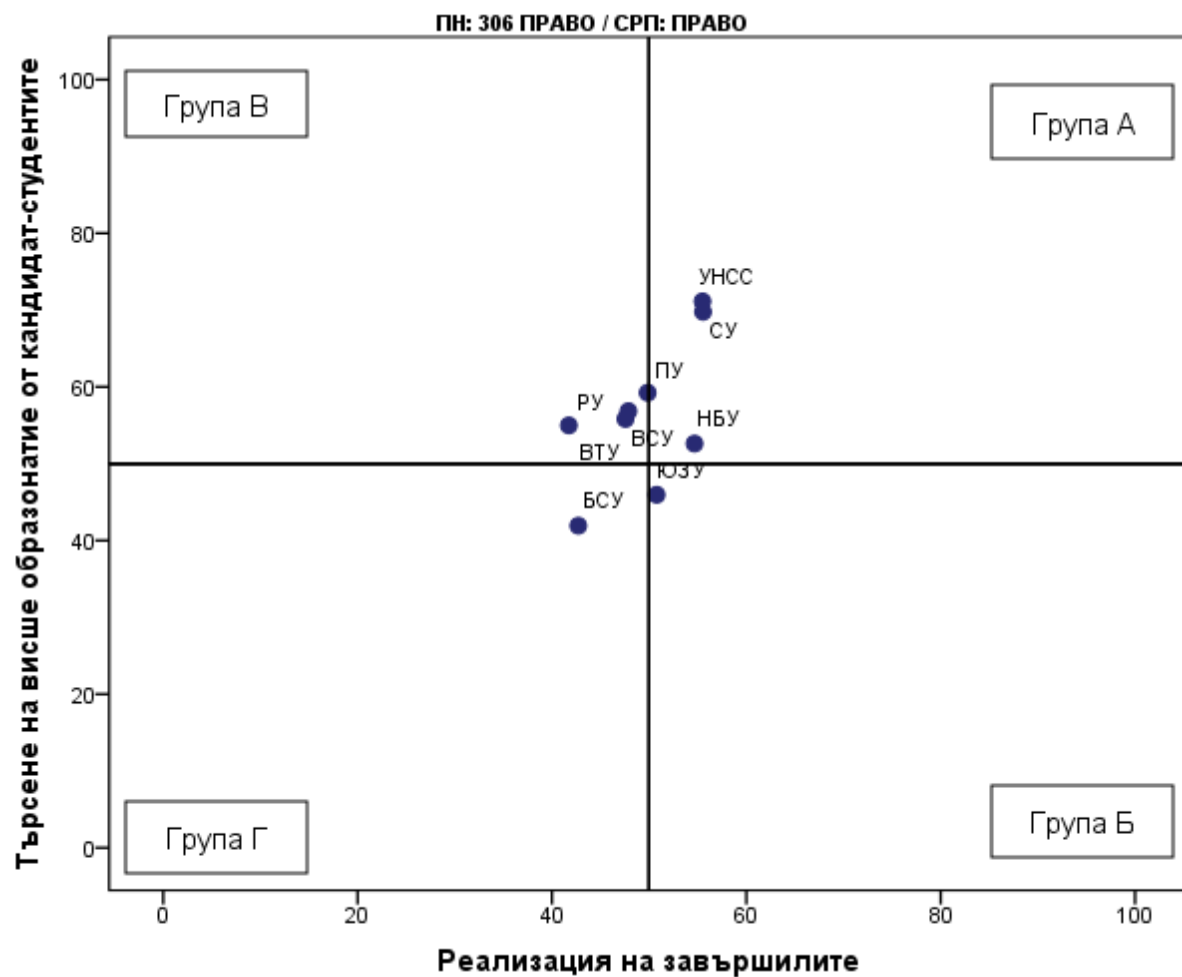


Таблица 4.49.4. Групи ВУ според търсенето на висше образование от кандидат-студентите и реализацията на завършилите

Професионално направление / специалност от регулираните професии	Висше училище	Реализация на завършилите (точки)	Търсене на висше образование от кандидат-студентите (точки)	Група на съответствие
ПН 306 Право / СРП Право	СУ	56	70	Група А
ПН 306 Право / СРП Право	УНСС	55	71	Група А
ПН 306 Право / СРП Право	НБУ	55	53	Група А
ПН 306 Право / СРП Право	ЮЗУ	51	46	Група Б
ПН 306 Право / СРП Право	ПУ	50	59	Група В
ПН 306 Право / СРП Право	ВТУ	48	57	Група В
ПН 306 Право / СРП Право	ВСУ	48	56	Група В
ПН 306 Право / СРП Право	РУ	42	55	Група В
ПН 306 Право / СРП Право	БСУ	43	42	Група Г

ПН 508 Проучване, добив и обработка на полезни изкопаеми

Таблица 4.50.1. Реализация на завършилите (ВУ подредени по точки)

Професионално направление / специалност от регулираните професии	Висше училище	Дял безработни	Осигурителен доход	Принос към осигурителната система	Приложение на придобитото висше образование и реализация по призвание	Промяна на дела на безработните	Промяна на осигурителния доход	Промяна на дела на осигурените	Промяна в приложението на висшето образование и реализацията по призвание	Реализация на завършилите (точки)
ПН 508 Проучване, добив и обработка на полезни изкопаеми	МГУ	2,1	1 891	85,4	38,3	-0,6	43,9	3,6	-3,7	58

Таблица 4.50.2. Търсене на висше образование от кандидат-студентите (ВУ подредени по точки)

Професионално направление / специалност от регулираните професии	Висше училище	Среден успех от дипломата за завършено средно образование	Дял чуждестранни студенти	Дял завършили средно образование в чужбина български граждани	Дял на новоприетите студенти по ПМС 103/1993 и ПМС 228/1997	Действащите студенти като дял от определения от НАОА капацитет	Търсене на висше образование от кандидат-студентите (точки)
ПН 508 Проучване, добив и обработка на полезни изкопаеми	МГУ	4,53	0,7	0,4	0	46	39

Графика 4.50.3. Разпределение на ВУ според търсенето на висше образование от кандидат-студентите и реализацията на завършилите

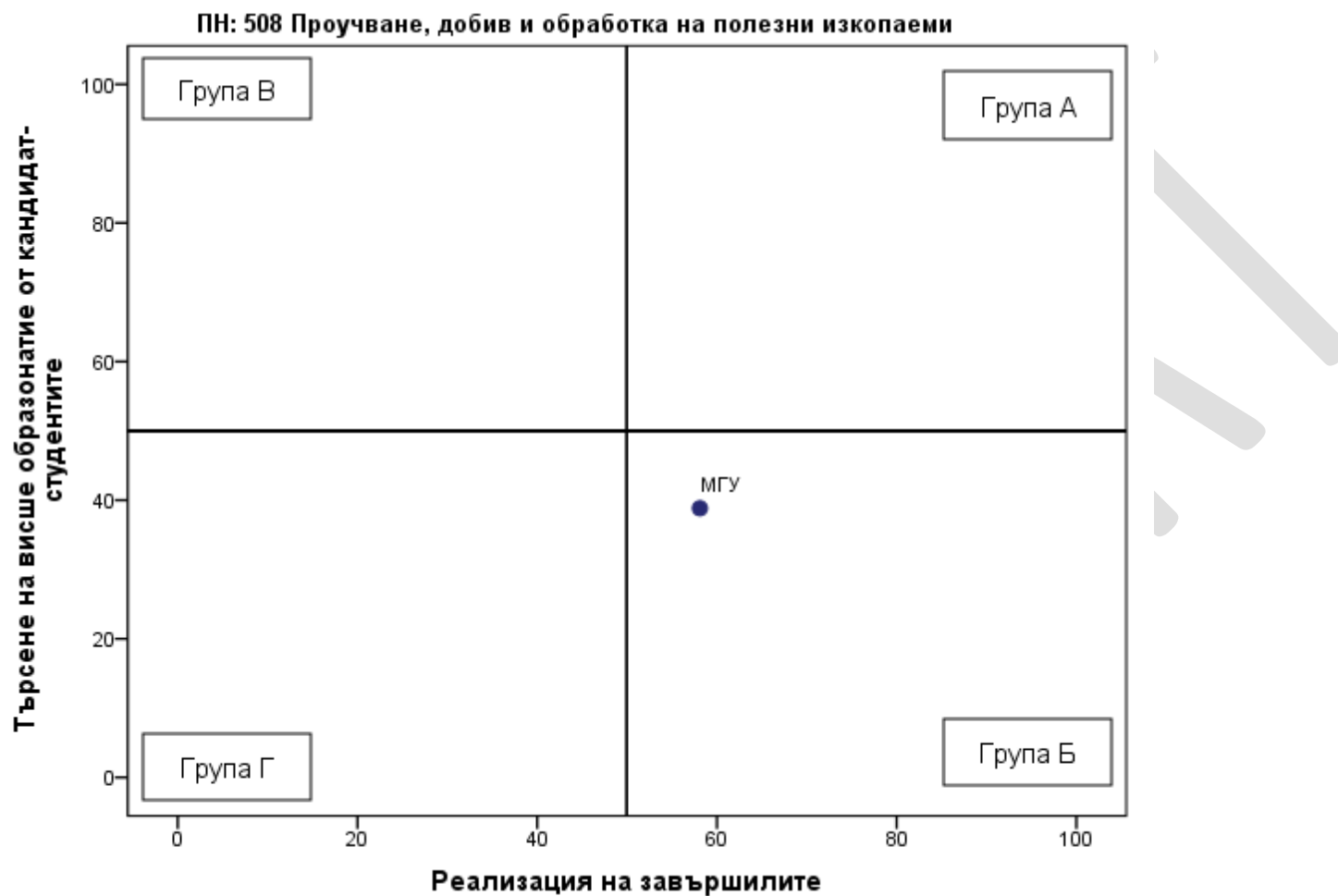


Таблица 4.50.4. Групи ВУ според търсенето на висше образование от кандидат-студентите и реализацията на завършилите

Професионално направление / специалност от регулираните професии	Висше училище	Реализация на завършилите (точки)	Търсене на висше образование от кандидат-студентите (точки)	Група на съответствие
ПН 508 Проучване, добив и обработка на полезни изкопаеми	МГУ	58	39	Група Б

ПН 302 Психология

Таблица 4.51.1. Реализация на завършилите (ВУ подредени по точки)

Професионално направление / специалност от регулираните професии	Висше училище	Дял безработни	Осигурителен доход	Принос към осигурителната система	Приложение на придобитото висше образование и реализация по призвание	Промяна на дела на безработните	Промяна на осигурителния доход	Промяна на дела на осигурените	Промяна в приложението на висшето образование и реализацията по призвание	Реализация на завършилите (точки)
ПН 302 Психология	СУ	2,4	1 661	82,5	66,1	-0,1	46,7	3,8	4,4	59
ПН 302 Психология	НБУ	2,5	1 411	76,7	56,7	-0,1	54,7	5,7	3,6	52
ПН 302 Психология	ВТУ	3,4	1 173	80,3	66,7	-2,3	51,2	3,7	0,1	50
ПН 302 Психология	ПУ	3,7	1 191	80,6	66,6	-0,4	55,5	3,7	12,3	50
ПН 302 Психология	ЮЗУ	3,5	1 100	80	53,4	-3,7	45,1	4,9	-0,5	47
ПН 302 Психология	ВСУ	4,5	1 164	74,4	60,3	-1	60,8	4,9	9,5	44
ПН 302 Психология	БСУ	3,7	1 011	73,9	62,3	1,3	18,8	-5,9	-0,6	37

Таблица 4.51.2. Търсене на висше образование от кандидат-студентите (ВУ подредени по точки)

Професионално направление / специалност от регулираните професии	Висше училище	Среден успех от дипломата за завършено средно образование	Дял чуждестранни студенти	Дял завършили средно образование в чужбина български граждани	Дял на новоприетите студенти по ПМС 103/1993 и ПМС 228/1997	Действащите студенти като дял от определения от НАОА капацитет	Търсене на висше образование от кандидат-студентите (точки)
ПН 302 Психология	НБУ	5,19	14,7	1,2	0	100	77
ПН 302 Психология	СУ	5,53	10,3	1,4	4,4	69,9	70
ПН 302 Психология	ВТУ	5	1,4	0,9	0,8	100	69
ПН 302 Психология	ПУ	5,06	6,2	0,8	1,4	70	60
ПН 302 Психология	БСУ	4,8	1,9	1,6	0	70,4	54
ПН 302 Психология	ЮЗУ	4,97	13,9	0,4	3,8	45,5	51
ПН 302 Психология	ВСУ	4,78	5,1	2,5	0	51,1	47

Графика 4.51.3. Разпределение на ВУ според търсенето на висше образование от кандидат-студентите и реализацията на завършилите

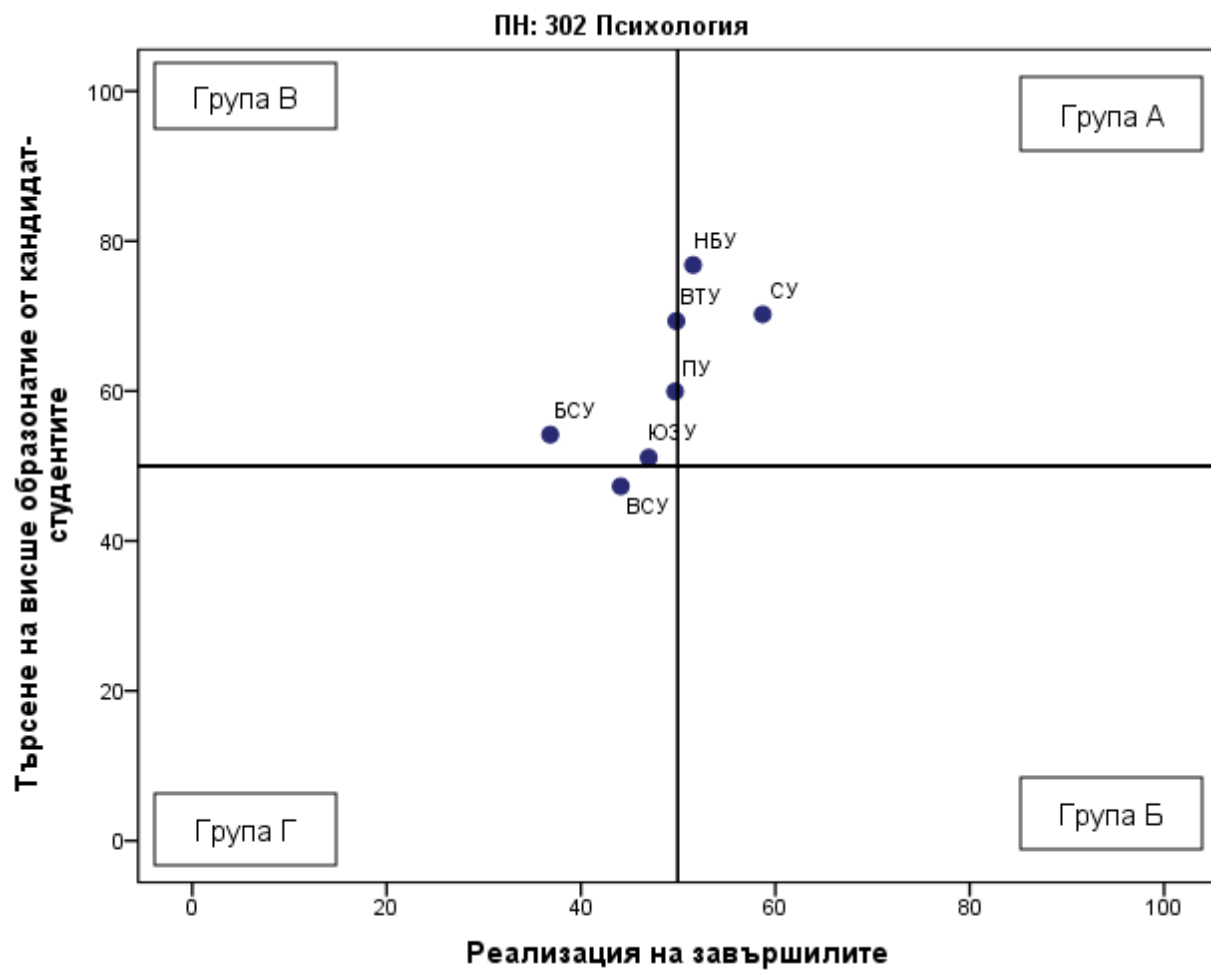


Таблица 4.51.4. Групи ВУ според търсенето на висше образование от кандидат-студентите и реализацията на завършилите

Професионално направление / специалност от регулираните професии	Висше училище	Реализация на завършилите (точки)	Търсене на висше образование от кандидат-студентите (точки)	Група на съответствие
ПН 302 Психология	СУ	59	70	Група А
ПН 302 Психология	НБУ	52	77	Група А
ПН 302 Психология	ВТУ	50	69	Група В
ПН 302 Психология	ПУ	50	60	Група В
ПН 302 Психология	ЮЗУ	47	51	Група В
ПН 302 Психология	БСУ	37	54	Група В
ПН 302 Психология	ВСУ	44	47	Група Г
ПН 302 Психология	ВА			Не участва в анализа

ПН 601 Растениевъдство

Таблица 4.52.1. Реализация на завършилите (ВУ подредени по точки)

Професионално направление / специалност от регулираните професии	Висше училище	Дял безработни	Осигурителен доход	Принос към осигурителната система	Приложение на придобитото висше образование и реализация по призвание	Промяна на дела на безработните	Промяна на осигурителния доход	Промяна на дела на осигурените	Промяна в приложението на висшето образование и реализацията по призвание	Реализация на завършилите (точки)
ПН 601 Растениевъдство	ТрУ	1,8	1 062	83,7	35,6	-4,4	44,5	10,8	3	51
ПН 601 Растениевъдство	ТУ-Варна	3,9	1 186	77,8	36,2	-0,2	71,9	6,4	15,7	44

Професионално направление / специалност от регулираните професии	Висше училище	Дял безработни	Осигурителен доход	Принос към осигурителната система	Приложение на придобитото висше образование и реализация по призвание	Промяна на дела на безработните	Промяна на осигурителния доход	Промяна на дела на осигурените	Промяна в приложението на висшето образование и реализацията по призвание	Реализация на завършилите (точки)
ПН 601 Растениевъдство	АгрУ	3,3	1 117	79,1	32,8	-0,3	46,2	3,2	-6,8	40
ПН 601 Растениевъдство	ЛТУ	3,9	1 126	68,8	38,2	1,9	44,2	-4	6,3	33

Таблица 4.52.2. Търсене на висше образование от кандидат-студентите (ВУ подредени по точки)

Професионално направление / специалност от регулираните професии	Висше училище	Среден успех от дипломата за завършено средно образование	Дял чуждестранни студенти	Дял завършили средно образование в чужбина български граждани	Дял на новоприетите студенти по ПМС 103/1993 и ПМС 228/1997	Действащите студенти като дял от определения от НАОА капацитет	Търсене на висше образование от кандидат-студентите (точки)
ПН 601 Растениевъдство	ТУ-Варна	4,68	0	0	0	75,4	53
ПН 601 Растениевъдство	АгрУ	4,51	8,2	0,8	0,8	74,4	52
ПН 601 Растениевъдство	ЛТУ	4,72	3,3	0,4	1,5	64,5	51
ПН 601 Растениевъдство	Тру	4,41	0,6	0	0	57,5	41

Графика 4.52.3. Разпределение на ВУ според търсенето на висше образование от кандидат-студентите и реализацията на завършилите

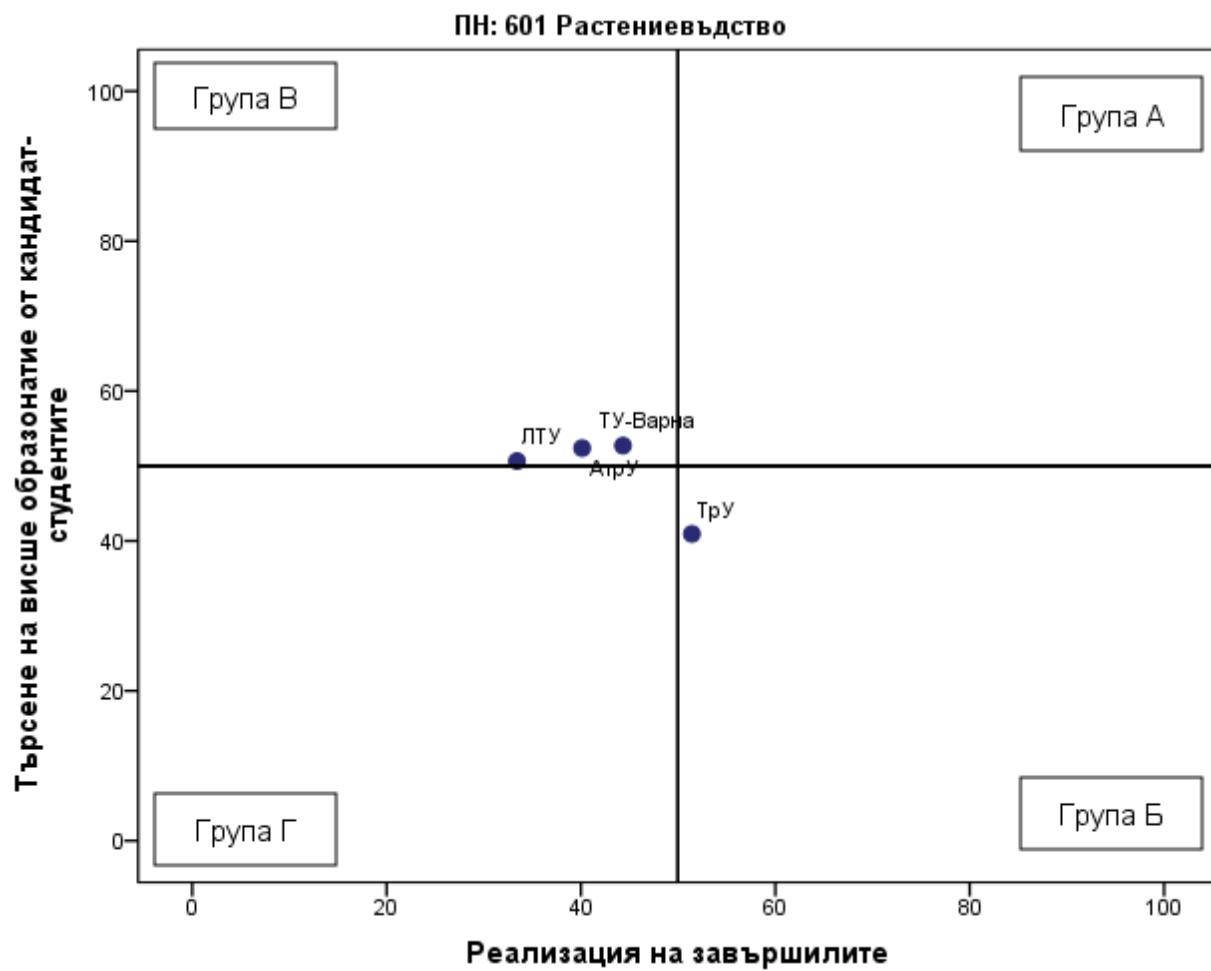


Таблица 4.52.4. Групи ВУ според търсенето на висше образование от кандидат-студентите и реализацията на завършилите

Професионално направление / специалност от регулираните професии	Висше училище	Реализация на завършилите (точки)	Търсене на висше образование от кандидат-студентите (точки)	Група на съответствие
ПН 601 Растениевъдство	ТрУ	51	41	Група Б
ПН 601 Растениевъдство	ТУ-Варна	44	53	Група В
ПН 601 Растениевъдство	АгрУ	40	52	Група В
ПН 601 Растениевъдство	ЛТУ	33	51	Група В
ПН 601 Растениевъдство	РУ			Не участва в анализа

ПН 602 Растителна защита

Таблица 4.53.1. Реализация на завършилите (ВУ подредени по точки)

Професионално направление / специалност от регулираните професии	Висше училище	Дял безработни	Осигурителен доход	Принос към осигурителната система	Приложение на придобитото висше образование и реализация по призвание	Промяна на дела на безработните	Промяна на осигурителния доход	Промяна на дела на осигурените	Промяна в приложението на висшето образование и реализацията по призвание	Реализация на завършилите (точки)
ПН 602 Растителна защита	ЛТУ	2,6	1 231	87,1	48,4	-0,6	32,2	10,1	-8	50
ПН 602 Растителна защита	АгрУ	3,3	1 208	82,4	40,9	-1	48	6,1	-3,5	46
ПН 602 Растителна защита	ШУ	4,1	1 108	75,1	29,6	-6,1	75,3	12,6	13,3	46

Таблица 4.53.2. Търсене на висше образование от кандидат-студентите (ВУ подредени по точки)

Професионално направление / специалност от регулираните професии	Висше училище	Среден успех от дипломата за завършено средно образование	Дял чуждестранни студенти	Дял завършили средно образование в чужбина български граждани	Дял на новоприетите студенти по ПМС 103/1993 и ПМС 228/1997	Действащите студенти като дял от определения от НАОА капацитет	Търсене на висше образование от кандидат-студентите (точки)
ПН 602 Растителна защита	АгрУ	4,86	2	0,3	0	100	67
ПН 602 Растителна защита	ЛТУ	4,84	3,3	0	1,8	47,3	46
ПН 602 Растителна защита	ШУ	4,55	0	0,9	0	45,1	39

Графика 4.53.3. Разпределение на ВУ според търсенето на висше образование от кандидат-студентите и реализацията на завършилите

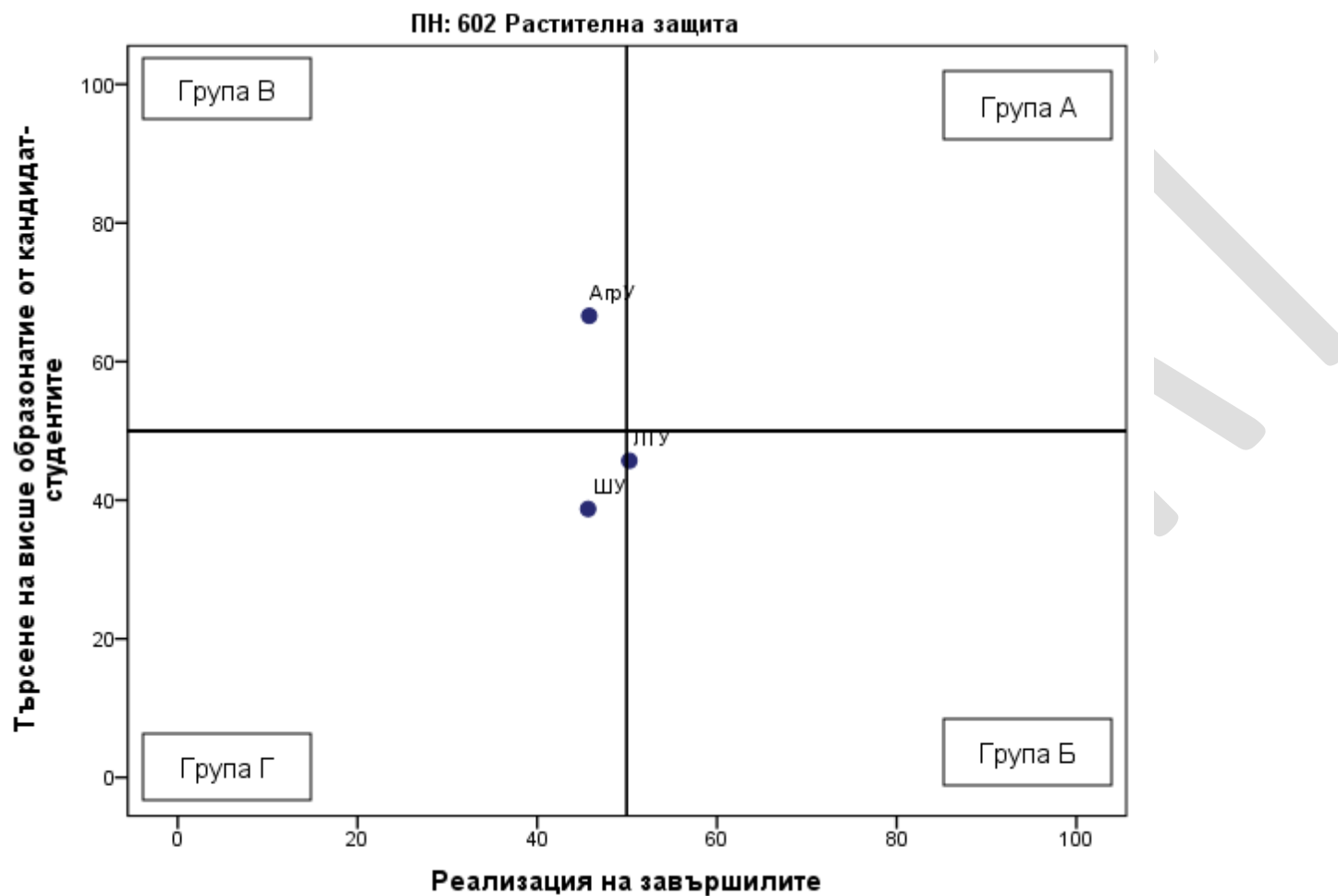


Таблица 4.53.4. Групи ВУ според търсенето на висше образование от кандидат-студентите и реализацията на завършилите

Професионално направление / специалност от регулираните професии	Висше училище	Реализация на завършилите (точки)	Търсене на висше образование от кандидат-студентите (точки)	Група на съответствие
ПН 602 Растителна защита	ЛТУ	50	46	Група Б
ПН 602 Растителна защита	АгрУ	46	67	Група В
ПН 602 Растителна защита	ШУ	46	39	Група Г

ПН 204 Религия и теология

Таблица 4.54.1. Реализация на завършилите (ВУ подредени по точки)

Професионално направление / специалност от регулираните професии	Висше училище	Дял безработни	Осигурителен доход	Принос към осигурителната система	Приложение на придобитото висше образование и реализация по призвание	Промяна на дела на безработните	Промяна на осигурителния доход	Промяна на дела на осигурените	Промяна в приложението на висшето образование и реализацията по призвание	Реализация на завършилите (точки)
ПН 204 Религия и теология	ВТУ	3	1 044	78,6	55,8	-1,9	63,9	16,9	27,7	53
ПН 204 Религия и теология	СУ	3,1	1 226	75,3	47	-1,3	60,9	7,9	-2,4	46
ПН 204 Религия и теология	ШУ	4,1	1 077	76,6	42,9	-0,6	68	4,5	2,9	41
ПН 204 Религия и теология	ПУ	6,4	1 045	59,4	31,6	-1,9	63,8	-9,4	-21,6	20

PROJEKT

Таблица 4.54.2. Търсене на висше образование от кандидат-студентите (ВУ подредени по точки)

Професионално направление / специалност от регулираните професии	Висше училище	Среден успех от дипломата за завършено средно образование	Дял чуждестранни студенти	Дял завършили средно образование в чужбина български граждани	Дял на новоприетите студенти по ПМС 103/1993 и ПМС 228/1997	Действащите студенти като дял от определения от НАОА капацитет	Търсене на висше образование от кандидат-студентите (точки)
ПН 204 Религия и теология	СУ	4,73	2,8	1,2	2,3	49,1	45
ПН 204 Религия и теология	ПУ	4,28	11,5	0	0	29,5	31
ПН 204 Религия и теология	ШУ	4,03	0	0	0	40	27
ПН 204 Религия и теология	ВТУ	4,55	2,2	0	0	12,2	26

Графика 4.54.3. Разпределение на ВУ според търсенето на висше образование от кандидат-студентите и реализацията на завършилите

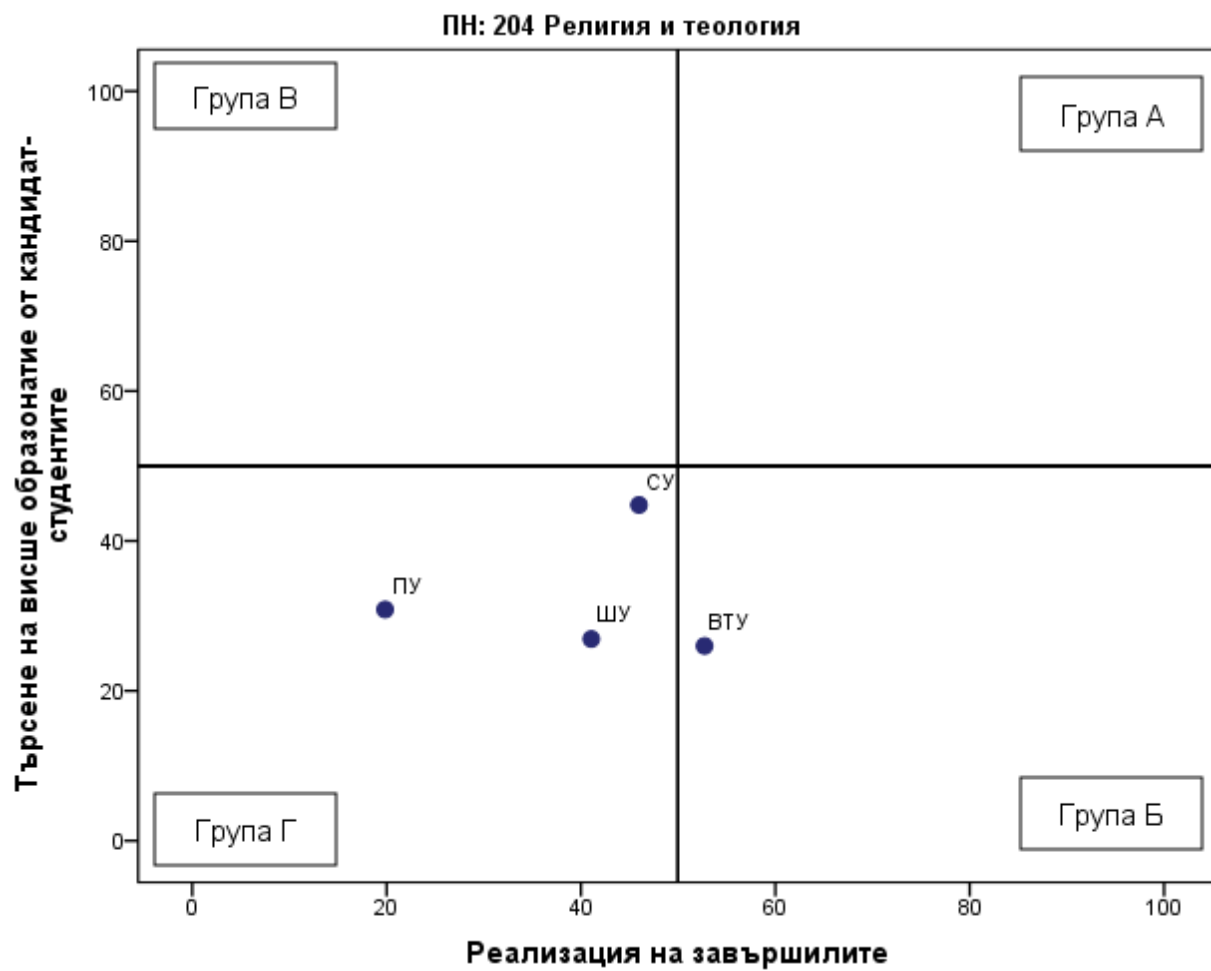


Таблица 4.54.4. Групи ВУ според търсенето на висше образование от кандидат-студентите и реализацията на завършилите

Професионално направление / специалност от регулираните професии	Висше училище	Реализация на завършилите (точки)	Търсене на висше образование от кандидат-студентите (точки)	Група на съответствие
ПН 204 Религия и теология	ВТУ	53	26	Група Б
ПН 204 Религия и теология	СУ	46	45	Група Г
ПН 204 Религия и теология	ШУ	41	27	Група Г
ПН 204 Религия и теология	ПУ	20	31	Група Г

ПН 304 Социални дейности

Таблица 4.55.1. Реализация на завършилите (ВУ подредени по точки)

Професионално направление / специалност от регулираните професии	Висше училище	Дял безработни	Осигурителен доход	Принос към осигурителната система	Приложение на придобитото висше образование и реализация по призвание	Промяна на дела на безработните	Промяна на осигурителния доход	Промяна на дела на осигурените	Промяна в приложението на висшето образование и реализацията по призвание	Реализация на завършилите (точки)
ПН 304 Социални дейности	НБУ	2,5	1 392	81	65,8	-1,5	37,7	1,8	-1,6	54
ПН 304 Социални дейности	СУ	3,6	1 293	83,5	47,2	0	49,1	8,3	-4,8	47
ПН 304 Социални дейности	ПУ	2,2	969	80,3	39,5	-3	56,3	5,3	-4,3	46
ПН 304 Социални дейности	ТрУ	3,5	1 016	80,9	47,7	-4,3	49,9	6,1	-2,6	46

Професионално направление / специалност от регулираните професии	Висше училище	Дял безработни	Осигурителен доход	Принос към осигурителната система	Приложение на придобитото висше образование и реализация по призвание	Промяна на дела на безработните	Промяна на осигурителния доход	Промяна на дела на осигурените	Промяна в приложението на висшето образование и реализацията по призвание	Реализация на завършилите (точки)
ПН 304 Социални дейности	ШУ	3,8	1 062	82,1	53,3	-1,6	48,5	4,1	5,6	46
ПН 304 Социални дейности	ВТУ	5	930	76,6	34,6	-2,2	49,5	5,9	2,9	35
ПН 304 Социални дейности	ТУ-Габрово	5,8	889	76,1	40,9	-1,9	52,9	0,8	6,6	33
ПН 304 Социални дейности	РУ	4,3	1 019	79,8	58,9	4,3	7,5	-9,7	-17,6	31
ПН 304 Социални дейности	ТУ-Варна	4,3	982	78	35,6	1,5	20,6	-1,7	-12,9	31
ПН 304 Социални дейности	ЮЗУ	6,8	950	78,9	44	0,7	36,7	2,8	-0,3	29

Таблица 4.55.2. Търсене на висше образование от кандидат-студентите (ВУ подредени по точки)

Професионално направление / специалност от регулираните професии	Висше училище	Среден успех от дипломата за завършено средно образование	Дял чуждестранни студенти	Дял завършили средно образование в чужбина български граждани	Дял на новоприетите студенти по ПМС 103/1993 и ПМС 228/1997	Действащите студенти като дял от определения от НАОА капацитет	Търсене на висше образование от кандидат-студентите (точки)
ПН 304 Социални дейности	СУ	4,95	3,7	0	3,8	54,2	51
ПН 304 Социални дейности	НБУ	5,1	0	2,3	0	40,9	47
ПН 304 Социални дейности	ШУ	4,51	1	1,2	0	58	44
ПН 304 Социални дейности	ТрУ	4,41	0	0	0	50,5	38
ПН 304 Социални дейности	ВТУ	4,68	1,2	0,7	0	37,4	38
ПН 304 Социални дейности	ТУ-Габрово	4,36	2,4	0	0	46,8	36
ПН 304 Социални дейности	ТУ-Варна	4,48	1,2	0	0	37,6	35
ПН 304 Социални дейности	ЮЗУ	4,55	1,9	1,1	0	28,4	33
ПН 304 Социални дейности	ПУ	4,53	3,8	0	0	24,7	31
ПН 304 Социални дейности	РУ	4,33	0	0	0	34,8	30

Графика 4.55.3. Разпределение на ВУ според търсенето на висше образование от кандидат-студентите и реализацията на завършилите

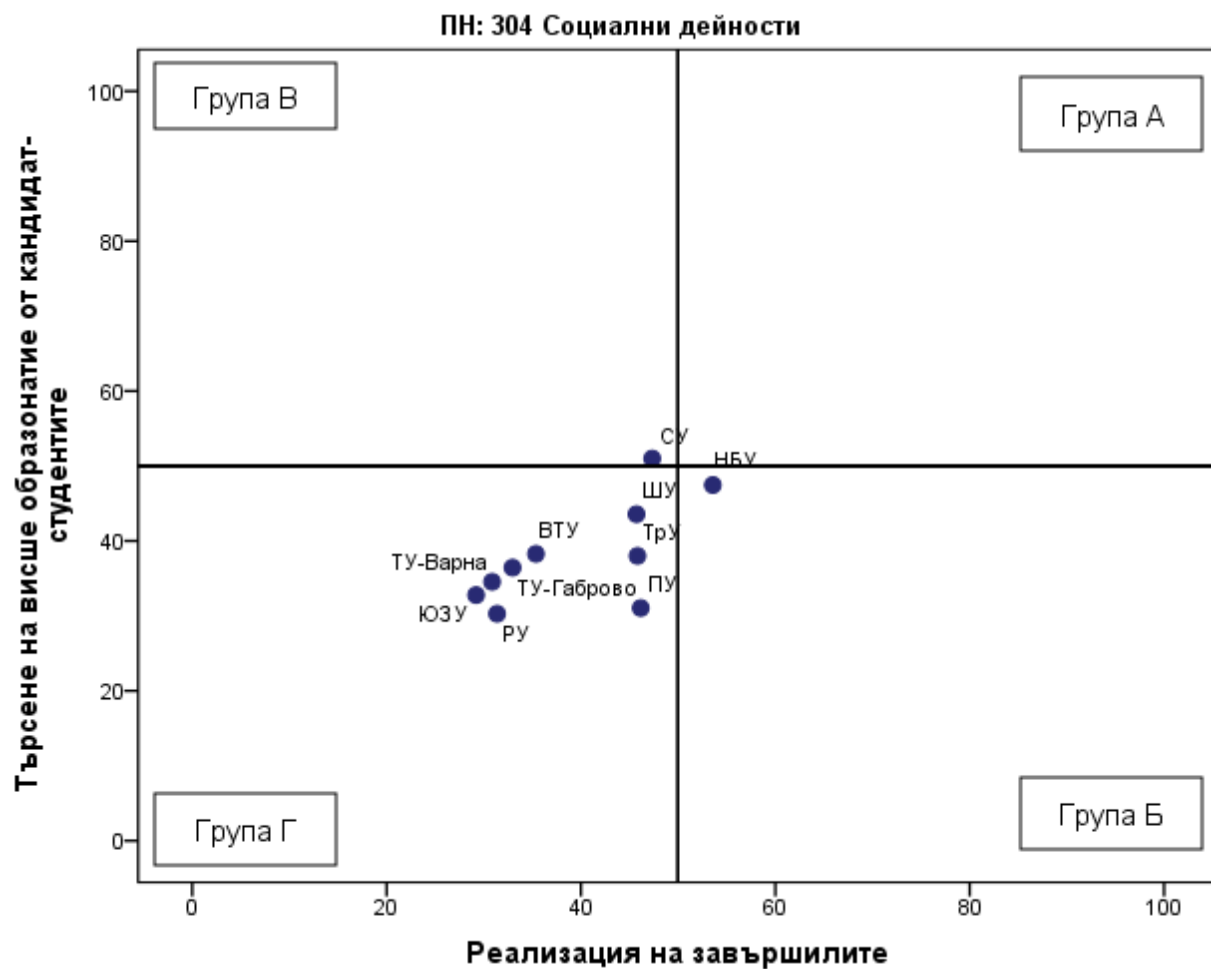


Таблица 4.55.4. Групи ВУ според търсенето на висше образование от кандидат-студентите и реализацията на завършилите

Професионално направление / специалност от регулираните професии	Висше училище	Реализация на завършилите (точки)	Търсене на висше образование от кандидат-студентите (точки)	Група на съответствие
ПН 304 Социални дейности	НБУ	54	47	Група Б
ПН 304 Социални дейности	СУ	47	51	Група В
ПН 304 Социални дейности	ПУ	46	31	Група Г
ПН 304 Социални дейности	ТрУ	46	38	Група Г
ПН 304 Социални дейности	ШУ	46	44	Група Г
ПН 304 Социални дейности	ВТУ	35	38	Група Г
ПН 304 Социални дейности	ТУ-Габрово	33	36	Група Г
ПН 304 Социални дейности	РУ	31	30	Група Г
ПН 304 Социални дейности	ТУ-Варна	31	35	Група Г
ПН 304 Социални дейности	ЮЗУ	29	33	Група Г
ПН 304 Социални дейности	БСУ			Не участва в анализа
ПН 304 Социални дейности	МУ-Плевен			Не участва в анализа

ПН 301 Социология, антропология и науки за културата

Таблица 4.56.1. Реализация на завършилите (ВУ подредени по точки)

Професионално направление / специалност от регулираните професии	Висше училище	Дял безработни	Осигурителен доход	Принос към осигурителната система	Приложение на придобитото висше образование и реализация по призвание	Промяна на дела на безработните	Промяна на осигурителния доход	Промяна на дела на осигурените	Промяна в приложението на висшето образование и реализацията по призвание	Реализация на завършилите (точки)
ПН 301 Социология, антропология и науки за културата	СУ	1,8	1 568	77,8	49,8	-0,2	50,5	9	1,4	55
ПН 301 Социология, антропология и науки за културата	УНСС	1,3	1 316	79,3	37,3	-1,4	30	8,2	6,9	52
ПН 301 Социология, антропология и науки за културата	НБУ	1,4	1 376	74,4	21,1	-1,4	38	5,8	-6,9	45
ПН 301 Социология, антропология и науки за културата	ПУ	3,2	1 043	76,1	33,2	-1	37,4	12,6	3,2	41
ПН 301 Социология, антропология и науки за културата	ВТУ	3,3	979	71,4	24,6	-1,9	86,8	13,5	-22,8	37
ПН 301 Социология, антропология и науки за културата	ЮЗУ	5,5	1 023	76,5	31,4	-0,3	59,1	9,6	8,2	35

Таблица 4.56.2. Търсене на висше образование от кандидат-студентите (ВУ подредени по точки)

Професионално направление / специалност от регулираните професии	Висше училище	Среден успех от дипломата за завършено средно образование	Дял чуждестранни студенти	Дял завършили средно образование в чужбина български граждани	Дял на новоприетите студенти по ПМС 103/1993 и ПМС 228/1997	Действащите студенти като дял от определения от НАОА капацитет	Търсене на висше образование от кандидат-студентите (точки)
ПН 301 Социология, антропология и науки за културата	СУ	5,34	2,1	0,5	2,8	62,1	61
ПН 301 Социология, антропология и науки за културата	НБУ	5,2	8,3	2,5	0	20	44
ПН 301 Социология, антропология и науки за културата	ВТУ	4,69	0	0	0	42	40
ПН 301 Социология, антропология и науки за културата	ПУ	4,94	3,5	0,7	0	18,6	36
ПН 301 Социология, антропология и науки за културата	УНСС	4,67	0	0,8	0	29,5	35
ПН 301 Социология, антропология и науки за културата	ЮЗУ	4,61	5,8	0	9,4	22,1	33

Графика 4.56.3. Разпределение на ВУ според търсенето на висше образование от кандидат-студентите и реализацията на завършилите

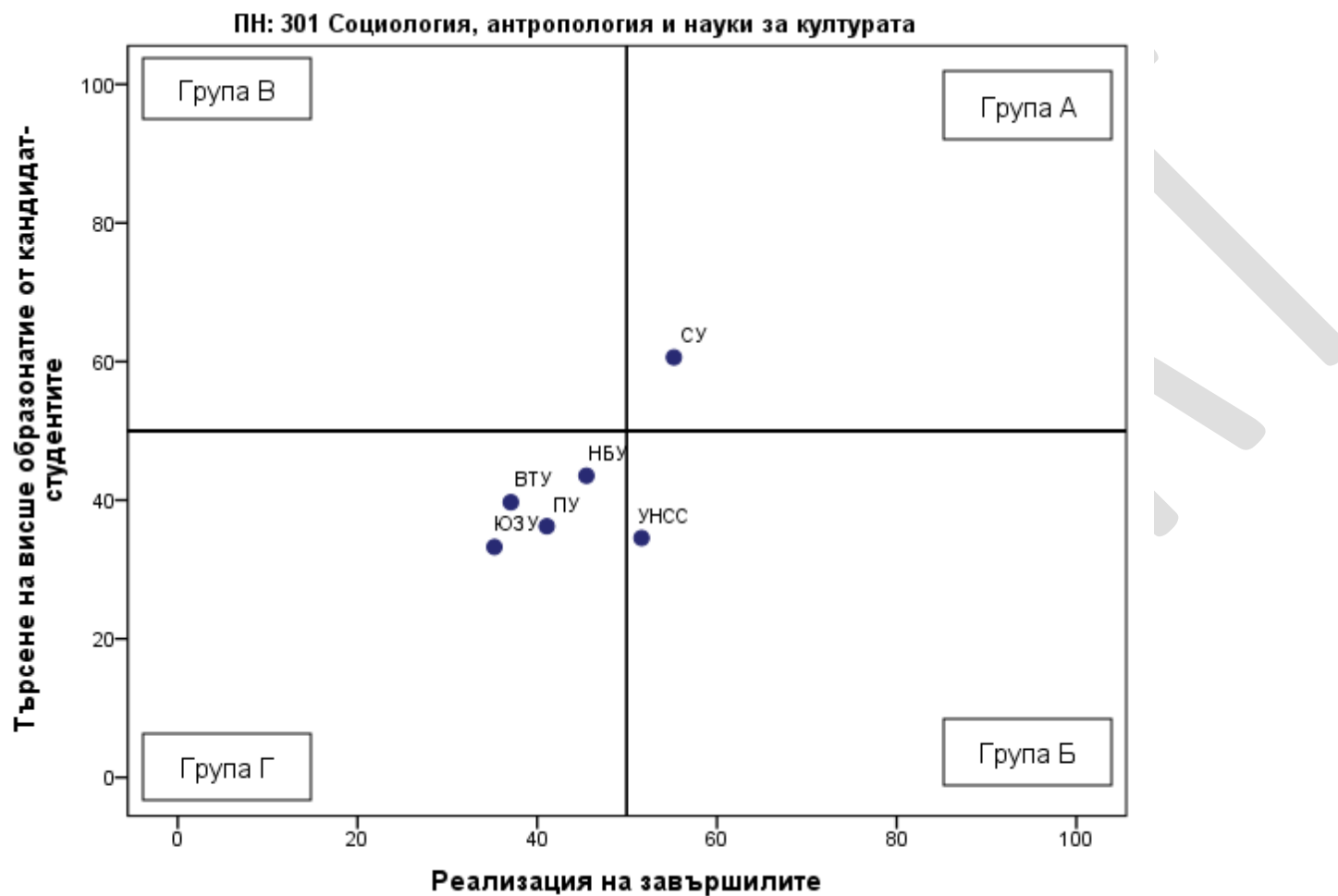


Таблица 4.56.4. Групи ВУ според търсенето на висше образование от кандидат-студентите и реализацията на завършилите

Професионално направление / специалност от регулираните професии	Висше училище	Реализация на завършилите (точки)	Търсене на висше образование от кандидат-студентите (точки)	Група на съответствие
ПН 301 Социология, антропология и науки за културата	СУ	55	61	Група А
ПН 301 Социология, антропология и науки за културата	УНСС	52	35	Група Б
ПН 301 Социология, антропология и науки за културата	НБУ	45	44	Група Г
ПН 301 Социология, антропология и науки за културата	ПУ	41	36	Група Г
ПН 301 Социология, антропология и науки за културата	ВТУ	37	40	Група Г
ПН 301 Социология, антропология и науки за културата	ЮЗУ	35	33	Група Г

ПН 706 Спорт

Таблица 4.57.1. Реализация на завършилите (ВУ подредени по точки)

Професионално направление / специалност от регулираните професии	Висше училище	Дял безработни	Осигурителен доход	Принос към осигурителната система	Приложение на придобитото висше образование и реализация по призвание	Промяна на дела на безработните	Промяна на осигурителния доход	Промяна на дела на осигурените	Промяна в приложението на висшето образование и реализацията по призвание	Реализация на завършилите (точки)
ПН 706 Спорт	НСА	1,9	1 243	75,1	55,8	-0,5	59	6,1	10,7	52

Таблица 4.57.2. Търсене на висше образование от кандидат-студентите (ВУ подредени по точки)

Професионално направление / специалност от регулираните професии	Висше училище	Среден успех от дипломата за завършено средно образование	Дял чуждестранни студенти	Дял завършили средно образование в чужбина български граждани	Дял на новоприетите студенти по ПМС 103/1993 и ПМС 228/1997	Действащите студенти като дял от определения от НАОА капацитет	Търсене на висше образование от кандидат-студентите (точки)
ПН 706 Спорт	НСА	4,65	2,4	1,7	2,1	50,2	44

Графика 4.57.3. Разпределение на ВУ според търсенето на висше образование от кандидат-студентите и реализацията на завършилите

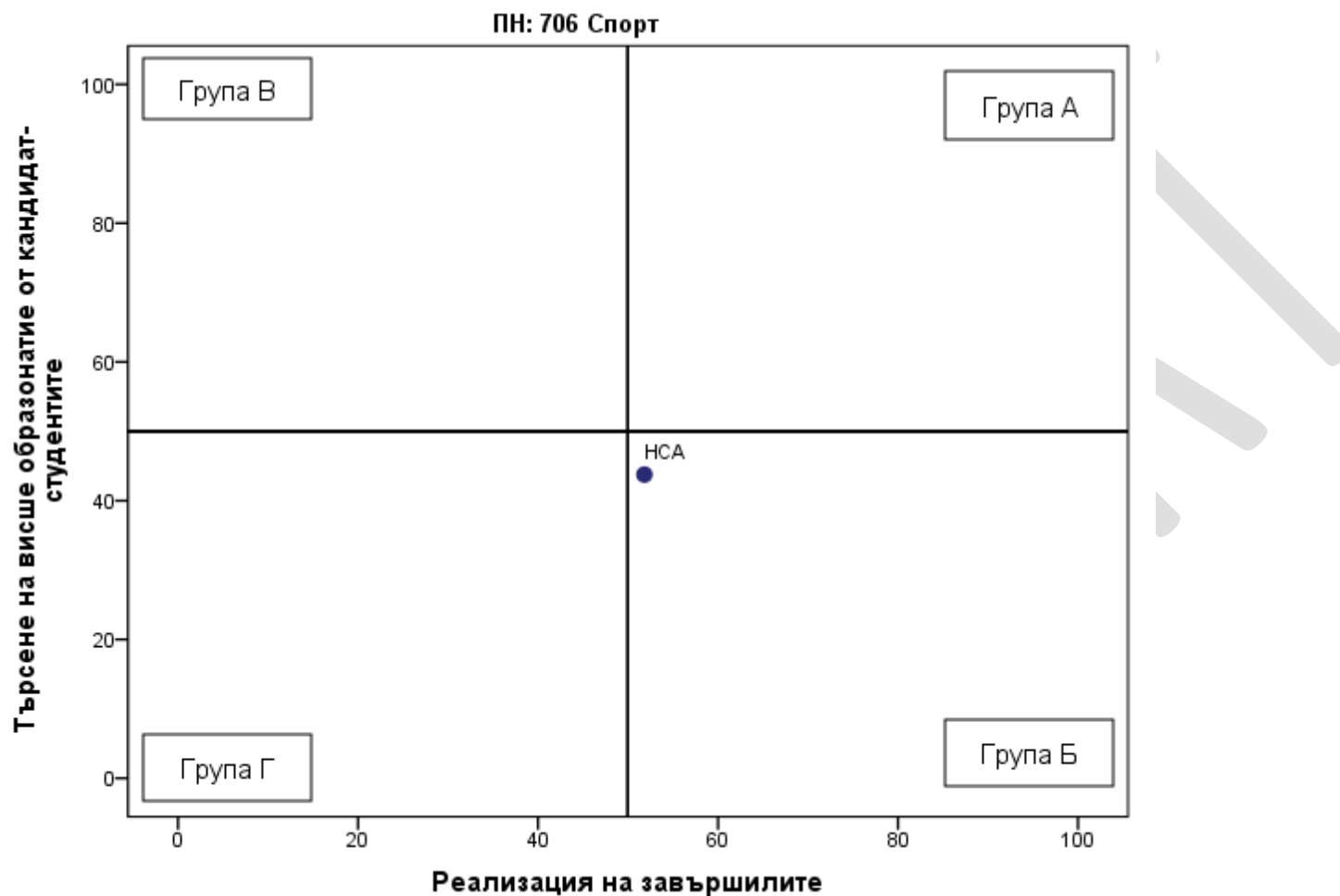


Таблица 4.57.4. Групи ВУ според търсенето на висше образование от кандидат-студентите и реализацията на завършилите

Професионално направление / специалност от регулираните професии	Висше училище	Реализация на завършилите (точки)	Търсене на висше образование от кандидат-студентите (точки)	Група на съответствие
ПН 706 Спорт	НСА	52	44	Група Б

Професионално направление / специалност от регулираните професии	Висше училище	Реализация на завършилите (точки)	Търсене на висше образование от кандидат-студентите (точки)	Група на съответствие
ПН 706 Спорт	ЮЗУ			Не участва в анализа

ПН 702 Стоматология / СРП Дентална медицина

Таблица 4.58.1. Реализация на завършилите (ВУ подредени по точки)

Професионално направление / специалност от регулираните професии	Висше училище	Дял безработни	Осигурителен доход	Принос към осигурителната система	Приложение на придобитото висше образование и реализация по призвание	Промяна на дела на безработните	Промяна на осигурителния доход	Промяна на дела на осигурените	Промяна в приложението на висшето образование и реализацията по призвание	Реализация на завършилите (точки)
ПН 702 Стоматология / СРП Дентална медицина	МУ-София	0,5	943	84,7	96,1	0,1	49,9	2,4	0,2	60
ПН 702 Стоматология / СРП Дентална медицина	МУ-Варна	0,7	1 010	83,7	97	-0,1	46,4	-4,8	3,5	59
ПН 702 Стоматология / СРП Дентална медицина	МУ-Пловдив	1,6	830	80,5	82,3	0,7	32	2,4	-6,8	49

Таблица 4.58.2. Търсене на висше образование от кандидат-студентите (ВУ подредени по точки)

Професионално направление / специалност от регулираните професии	Висше училище	Среден успех от дипломата за завършено средно образование	Дял чуждестранни студенти	Дял завършили средно образование в чужбина български граждани	Дял на новоприетите студенти по ПМС 103/1993 и ПМС 228/1997	Действащите студенти като дял от определения от НАОА капацитет	Търсене на висше образование от кандидат-студентите (точки)
ПН 702 Стоматология / СРП Дентална медицина	МУ-София	5,56	45	0,7	5,2	100	94
ПН 702 Стоматология / СРП Дентална медицина	МУ-Пловдив	5,44	41	1,4	5,2	100	90
ПН 702 Стоматология / СРП Дентална медицина	МУ-Варна	5,44	33,1	1,9	5,7	94,3	86

Графика 4.58.3. Разпределение на ВУ според търсенето на висше образование от кандидат-студентите и реализацията на завършилите

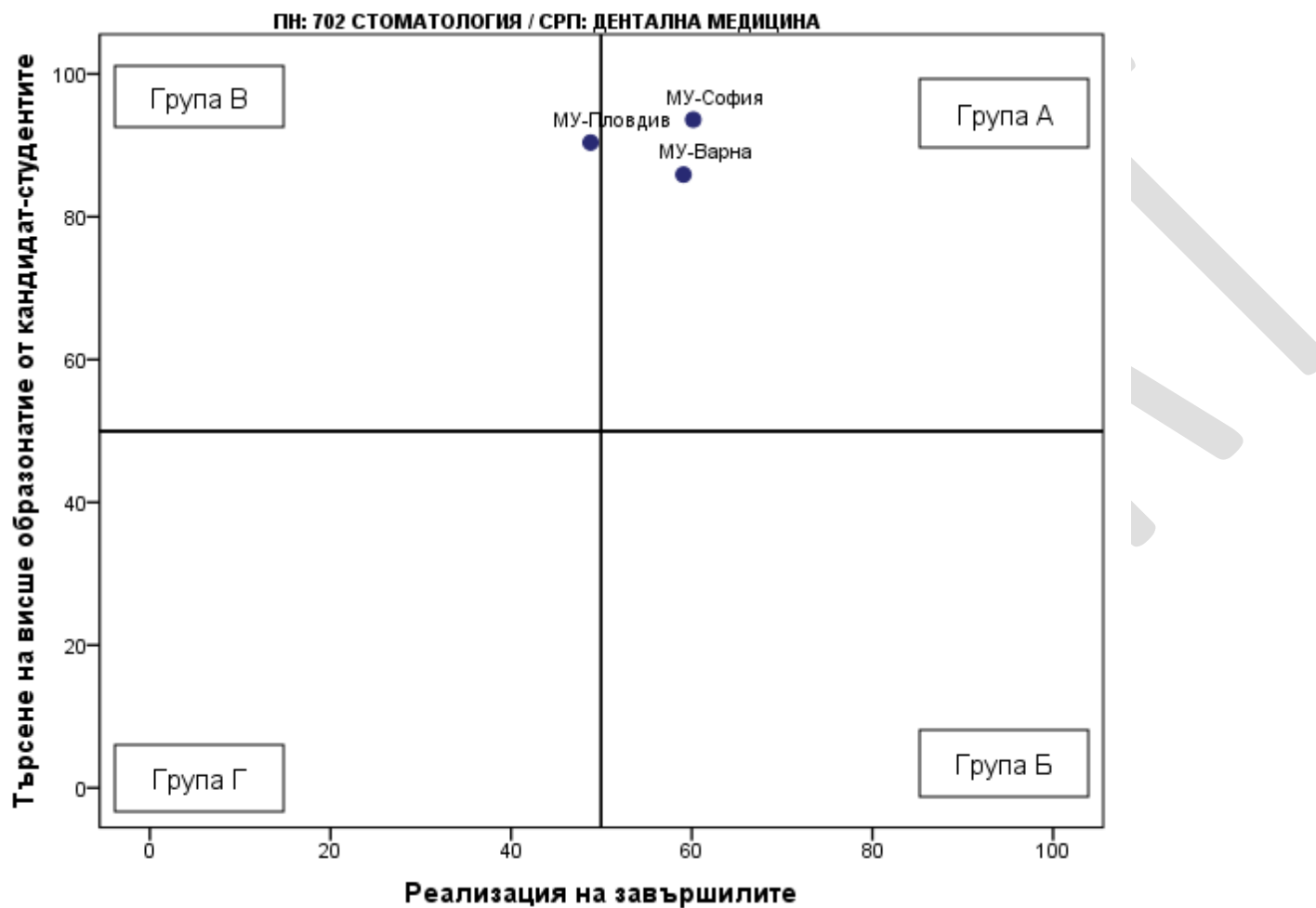


Таблица 4.58.4. Групи ВУ според търсенето на висше образование от кандидат-студентите и реализацията на завършилите

Професионално направление / специалност от регулираните професии	Висше училище	Реализация на завършилите (точки)	Търсене на висше образование от кандидат-студентите (точки)	Група на съответствие
ПН 702 Стоматология / СРП Дентална медицина	МУ-София	60	94	Група А
ПН 702 Стоматология / СРП Дентална медицина	МУ-Варна	59	86	Група А
ПН 702 Стоматология / СРП Дентална медицина	МУ-Пловдив	49	90	Група В

ПН 804 Театрално и филмово изкуство

Таблица 4.59.1. Реализация на завършилите (ВУ подредени по точки)

Професионално направление / специалност от регулираните професии	Висше училище	Дял безработни	Осигурителен доход	Принос към осигурителната система	Приложение на придобитото висше образование и реализация по призвание	Промяна на дела на безработните	Промяна на осигурителния доход	Промяна на дела на осигурените	Промяна в приложението на висшето образование и реализацията по призвание	Реализация на завършилите (точки)
ПН 804 Театрално и филмово изкуство	НАТФИЗ	1,7	1 199	71	59,3	0,2	57,1	8,2	-6,9	48
ПН 804 Театрално и филмово изкуство	ЮЗУ	1,8	1 215	75,1	42,5	-1,1	32,4	6,6	-0,2	47
ПН 804 Театрално и филмово изкуство	ТКГройс	1,5	973	69,9	56,3	-0,5	77,2	3,9	-3,8	46
ПН 804 Театрално и филмово изкуство	НБУ	2,5	1 425	69,7	33,1	0,1	54,2	10,6	-0,1	45
ПН 804 Театрално и филмово изкуство	ПУ	5,3	937	64	54,8	3,7	58,5	8,8	-3,5	29

Таблица 4.59.2. Търсене на висше образование от кандидат-студентите (ВУ подредени по точки)

Професионално направление / специалност от регулираните професии	Висше училище	Среден успех от дипломата за завършено средно образование	Дял чуждестранни студенти	Дял завършили средно образование в чужбина български граждани	Дял на новоприетите студенти по ПМС 103/1993 и ПМС 228/1997	Действащите студенти като дял от определения от НАОА капацитет	Търсене на висше образование от кандидат-студентите (точки)
ПН 804 Театрално и филмово изкуство	НБУ	5,14	1,7	0,4	0	100	72
ПН 804 Театрално и филмово изкуство	НАТФИЗ	5,23	2,2	0,9	1,4	83,3	67
ПН 804 Театрално и филмово изкуство	ПУ	5,01	0	0	0	86,7	63
ПН 804 Театрално и филмово изкуство	ЮЗУ	4,75	17,5	0	22,2	63,3	58
ПН 804 Театрално и филмово изкуство	ТКГройс	5,02	0	0	0	70	57

Графика 4.59.3. Разпределение на ВУ според търсенето на висше образование от кандидат-студентите и реализацията на завършилите

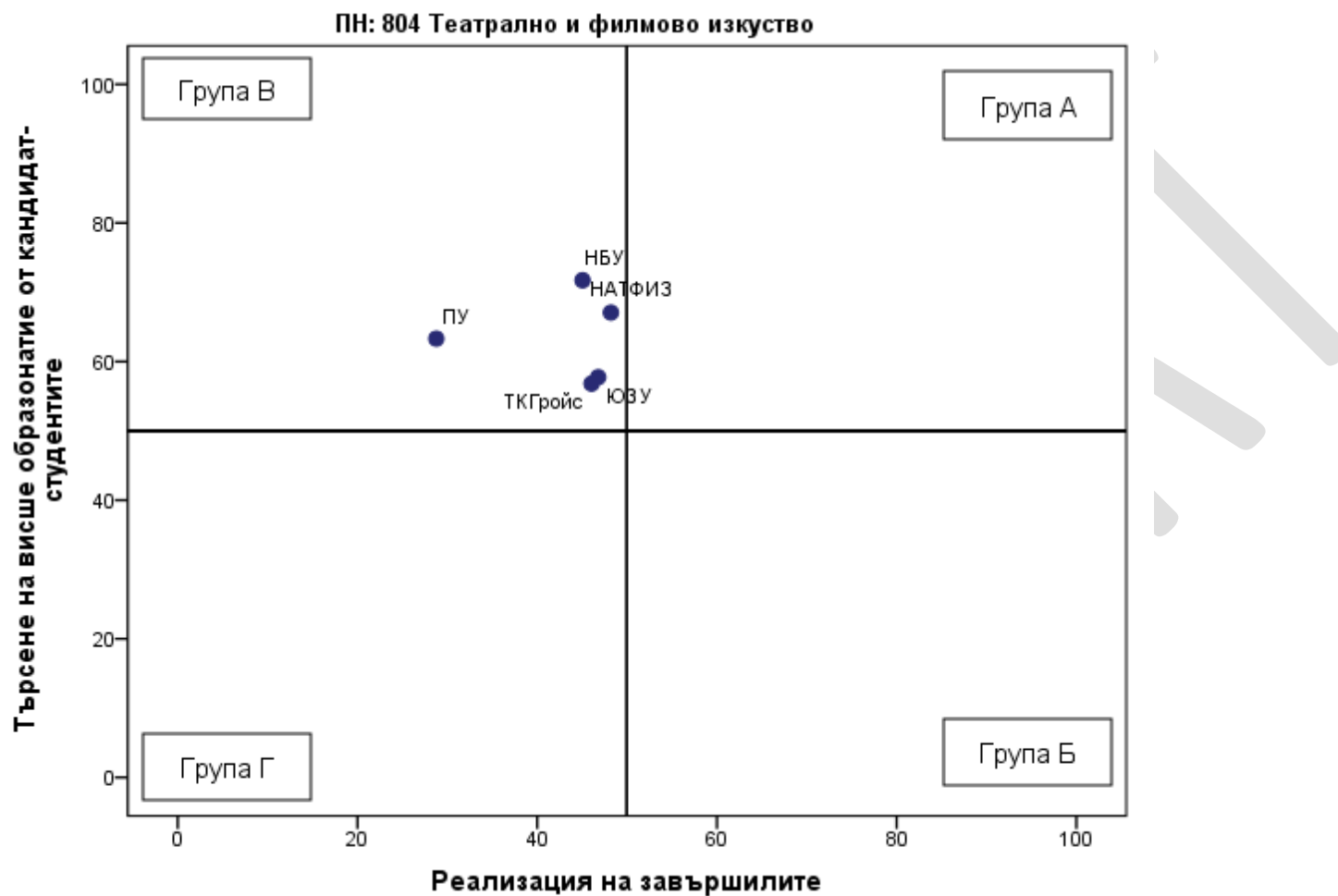


Таблица 4.59.4. Групи ВУ според търсенето на висше образование от кандидат-студентите и реализацията на завършилите

Професионално направление / специалност от регулираните професии	Висше училище	Реализация на завършилите (точки)	Търсене на висше образование от кандидат-студентите (точки)	Група на съответствие
ПН 804 Театрално и филмово изкуство	НАТФИЗ	48	67	Група В
ПН 804 Театрално и филмово изкуство	ЮЗУ	47	58	Група В
ПН 804 Театрално и филмово изкуство	ТКГройс	46	57	Група В
ПН 804 Театрално и филмово изкуство	НБУ	45	72	Група В
ПН 804 Театрално и филмово изкуство	ПУ	29	63	Група В

ПН 101 Теория и управление на образованието

Таблица 4.60.1. Реализация на завършилите (ВУ подредени по точки)

Професионално направление / специалност от регулираните професии	Висше училище	Дял безработни	Осигурителен доход	Принос към осигурителната система	Приложение на придобитото висше образование и реализация по призвание	Промяна на дела на безработните	Промяна на осигурителния доход	Промяна на дела на осигурените	Промяна в приложението на висшето образование и реализацията по призвание	Реализация на завършилите (точки)
ПН 101 Теория и управление на образованието	ШУ	2,1	1 460	96,2	91,9	-2,2	76,1	16,4	19,2	75
ПН 101 Теория и управление на образованието	ВТУ	1,3	1 359	93,3	96,4	0,5	68,3	1,3	10,3	69
ПН 101 Теория и управление на образованието	СУ	1,3	1 480	96,7	91	-0,4	16,8	0	-3,8	67
ПН 101 Теория и управление на образованието	ПУ	3	1 291	96,1	91,4	-0,1	61,4	3,8	6	64

Професионално направление / специалност от регулираните професии	Висше училище	Дял безработни	Осигурителен доход	Принос към осигурителната система	Приложение на придобитото висше образование и реализация по призвание	Промяна на дела на безработните	Промяна на осигурителния доход	Промяна на дела на осигурените	Промяна в приложението на висшето образование и реализацията по призвание	Реализация на завършилите (точки)
ПН 101 Теория и управление на образованието	ЮЗУ	3,1	1 348	88,8	90	-0,3	66,1	4,4	15,8	62

Таблица 4.60.2. Търсене на висше образование от кандидат-студентите (ВУ подредени по точки)

Професионално направление / специалност от регулираните професии	Висше училище	Среден успех от дипломата за завършено средно образование	Дял чуждестранни студенти	Дял завършили средно образование в чужбина български граждани	Дял на новоприетите студенти по ПМС 103/1993 и ПМС 228/1997	Действащите студенти като дял от определения от НАОА капацитет	Търсене на висше образование от кандидат-студентите (точки)
ПН 101 Теория и управление на образованието	ВТУ	5,2	0	0	0	100	72
ПН 101 Теория и управление на образованието	ПУ	5,28	0	0	0	65	60
ПН 101 Теория и управление на образованието	ШУ	4,8	0	0	0	85	59
ПН 101 Теория и управление на образованието	СУ	5,3	0	2,8	0	49,3	55
ПН 101 Теория и управление на образованието	ЮЗУ	4,86	24,5	0	0	24,1	43

Графика 4.60.3. Разпределение на ВУ според търсенето на висше образование от кандидат-студентите и реализацията на завършилите

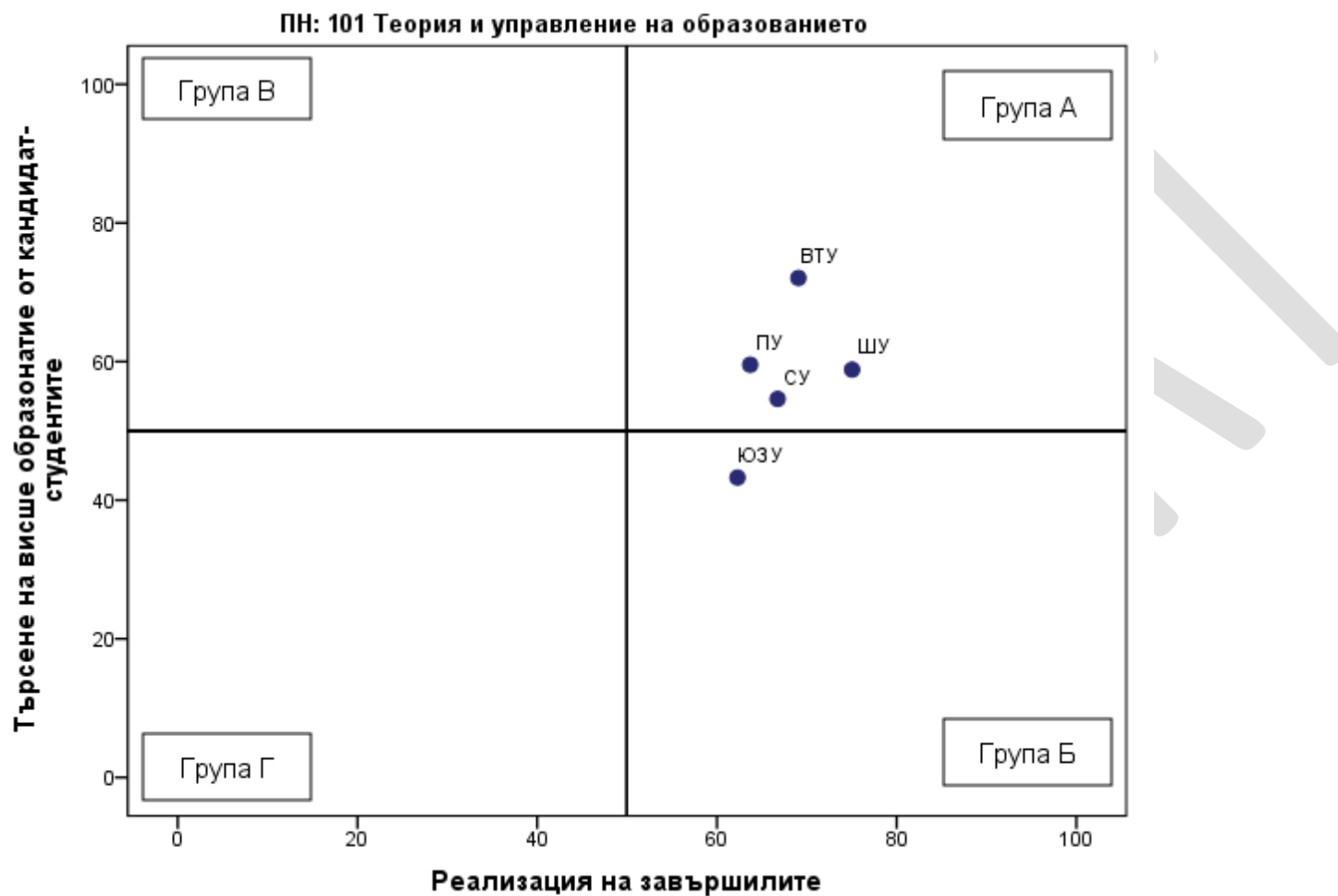


Таблица 4.60.4. Групи ВУ според търсенето на висше образование от кандидат-студентите и реализацията на завършилите

Професионално направление / специалност от регулираните професии	Висше училище	Реализация на завършилите (точки)	Търсене на висше образование от кандидат-студентите (точки)	Група на съответствие
ПН 101 Теория и управление на образованието	ШУ	75	59	Група А
ПН 101 Теория и управление на образованието	ВТУ	69	72	Група А
ПН 101 Теория и управление на образованието	СУ	67	55	Група А
ПН 101 Теория и управление на образованието	ПУ	64	60	Група А
ПН 101 Теория и управление на образованието	ЮЗУ	62	43	Група Б

ПН 801 Теория на изкуствата

Таблица 4.61.1. Реализация на завършилите (ВУ подредени по точки)

Професионално направление / специалност от регулираните професии	Висше училище	Дял безработни	Осигурителен доход	Принос към осигурителната система	Приложение на придобитото висше образование и реализация по призвание	Промяна на дела на безработните	Промяна на осигурителния доход	Промяна на дела на осигурените	Промяна в приложението на висшето образование и реализацията по призвание	Реализация на завършилите (точки)
ПН 801 Теория на изкуствата	НБУ	1,7	1 269	73,4	58	-2,2	33	8	29,9	55

Таблица 4.61.2. Търсене на висше образование от кандидат-студентите (ВУ подредени по точки)

Професионално направление / специалност от регулираните професии	Висше училище	Среден успех от дипломата за завършено средно образование	Дял чуждестранни студенти	Дял завършили средно образование в чужбина български граждани	Дял на новоприетите студенти по ПМС 103/1993 и ПМС 228/1997	Действащите студенти като дял от определения от НАОА капацитет	Търсене на висше образование от кандидат-студентите (точки)
ПН 801 Теория на изкуствата	НБУ	5,21	2,9	3,3	0	21,4	43

Графика 4.61.3. Разпределение на ВУ според търсенето на висше образование от кандидат-студентите и реализацията на завършилите

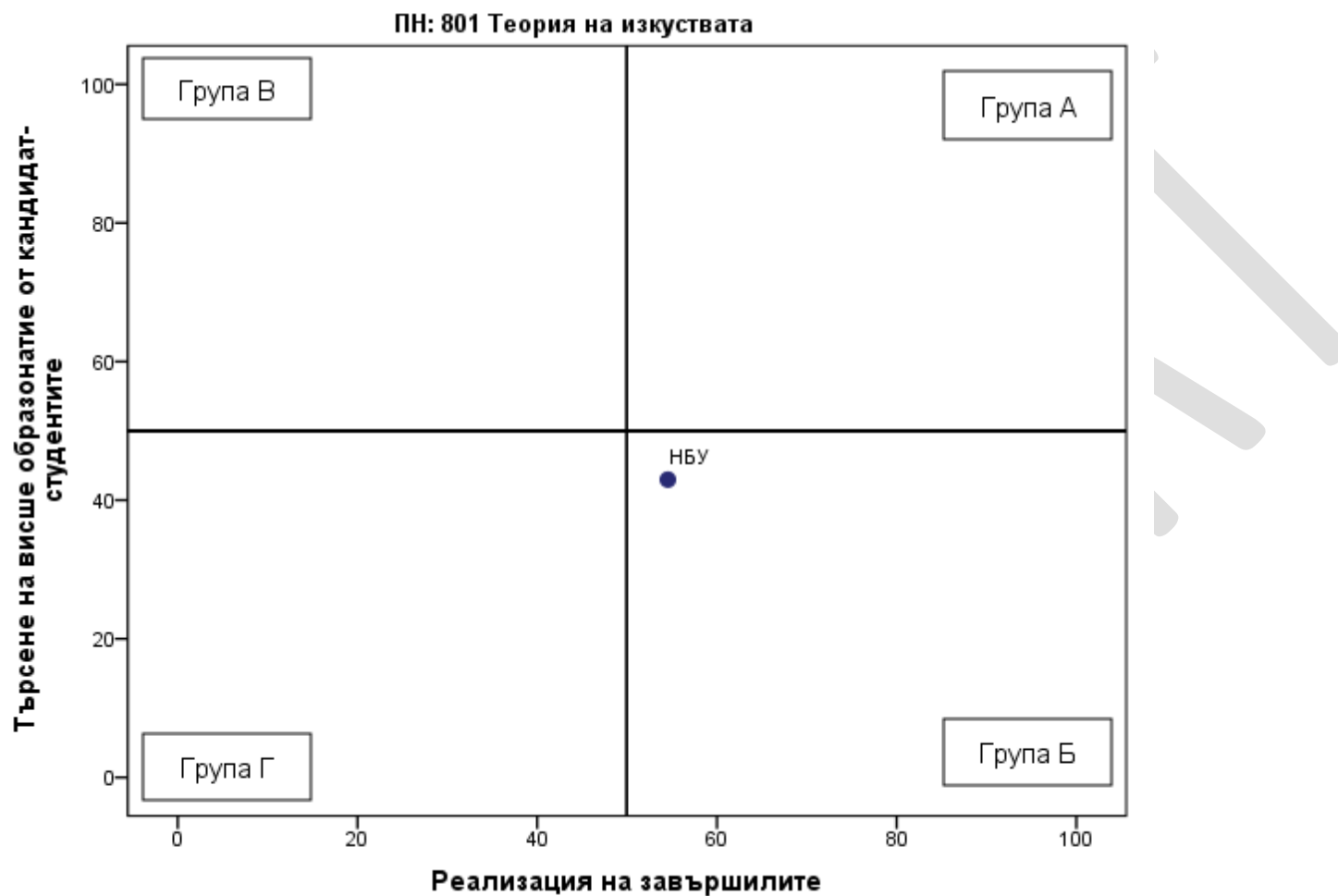


Таблица 4.61.4. Групи ВУ според търсенето на висше образование от кандидат-студентите и реализацията на завършилите

Професионално направление / специалност от регулираните професии	Висше училище	Реализация на завършилите (точки)	Търсене на висше образование от кандидат-студентите (точки)	Група на съответствие
ПН 801 Теория на изкуствата	НБУ	55	43	Група Б

Професионално направление / специалност от регулираните професии	Висше училище	Реализация на завършилите (точки)	Търсене на висше образование от кандидат-студентите (точки)	Група на съответствие
ПН 801 Теория на изкуствата	АМТИИ			Не участва в анализа

ПН 505 Транспорт, корабоплаване и авиация

Таблица 4.62.1. Реализация на завършилите (ВУ подредени по точки)

Професионално направление / специалност от регулираните професии	Висше училище	Дял безработни	Осигурителен доход	Принос към осигурителната система	Приложение на придобитото висше образование и реализация по призвание	Промяна на дела на безработните	Промяна на осигурителния доход	Промяна на дела на осигурените	Промяна в приложението на висшето образование и реализацията по призвание	Реализация на завършилите (точки)
ПН 505 Транспорт, корабоплаване и авиация	ТУ-София	1,3	1 749	82,1	48,4	-0,6	43,4	1,8	4,4	59
ПН 505 Транспорт, корабоплаване и авиация	ВТранУ	2	1 454	90,5	29	-0,5	48,2	2,3	-8,8	52
ПН 505 Транспорт, корабоплаване и авиация	РУ	2,8	1 119	80,5	31,3	-0,5	43,8	0,5	-11,7	41
ПН 505 Транспорт, корабоплаване и авиация	УАЗ	3,9	1 020	80,7	18,2	1,1	45,1	8,9	8,4	37

Професионално направление / специалност от регулираните професии	Висше училище	Дял безработни	Осигурителен доход	Принос към осигурителната система	Приложение на придобитото висше образование и реализация по призвание	Промяна на дела на безработните	Промяна на осигурителния доход	Промяна на дела на осигурените	Промяна в приложението на висшето образование и реализацията по призвание	Реализация на завършилите (точки)
ПН 505 Транспорт, корабоплаване и авиация	ТУ-Варна	2,1	1 140	59,5	29,8	-0,4	48,8	4,7	1,9	36
ПН 505 Транспорт, корабоплаване и авиация	ВВМУ	1,3	1 177	46	32,5	0	47,5	6,8	-4,7	33

Таблица 4.62.2. Търсене на висше образование от кандидат-студентите (ВУ подредени по точки)

Професионално направление / специалност от регулираните професии	Висше училище	Среден успех от дипломата за завършено средно образование	Дял чуждестранни студенти	Дял завършили средно образование в чужбина български граждани	Дял на новоприетите студенти по ПМС 103/1993 и ПМС 228/1997	Действащите студенти като дял от определения от НАОА капацитет	Търсене на висше образование от кандидат-студентите (точки)
ПН 505 Транспорт, корабоплаване и авиация	ТУ-София	5,13	9,1	0	2,4	41,2	50
ПН 505 Транспорт, корабоплаване и авиация	ВВМУ	4,88	17,8	0,5	1,4	31,2	45
ПН 505 Транспорт, корабоплаване и авиация	ВТранУ	4,63	4,1	0,4	1,1	42,9	40
ПН 505 Транспорт, корабоплаване и авиация	РУ	4,46	0,6	0,6	0,4	48,8	39

Професионално направление / специалност от регулираните професии	Висше училище	Среден успех от дипломата за завършено средно образование	Дял чуждестранни студенти	Дял завършили средно образование в чужбина български граждани	Дял на новоприетите студенти по ПМС 103/1993 и ПМС 228/1997	Действащите студенти като дял от определения от НАОА капацитет	Търсене на висше образование от кандидат-студентите (точки)
ПН 505 Транспорт, корабоплаване и авиация	ТУ-Варна	4,47	9,3	0,1	3,1	21,9	31
ПН 505 Транспорт, корабоплаване и авиация	УАЗ	4,41	0	0	0	27,7	29

Графика 4.62.3. Разпределение на ВУ според търсенето на висше образование от кандидат-студентите и реализацията на завършилите

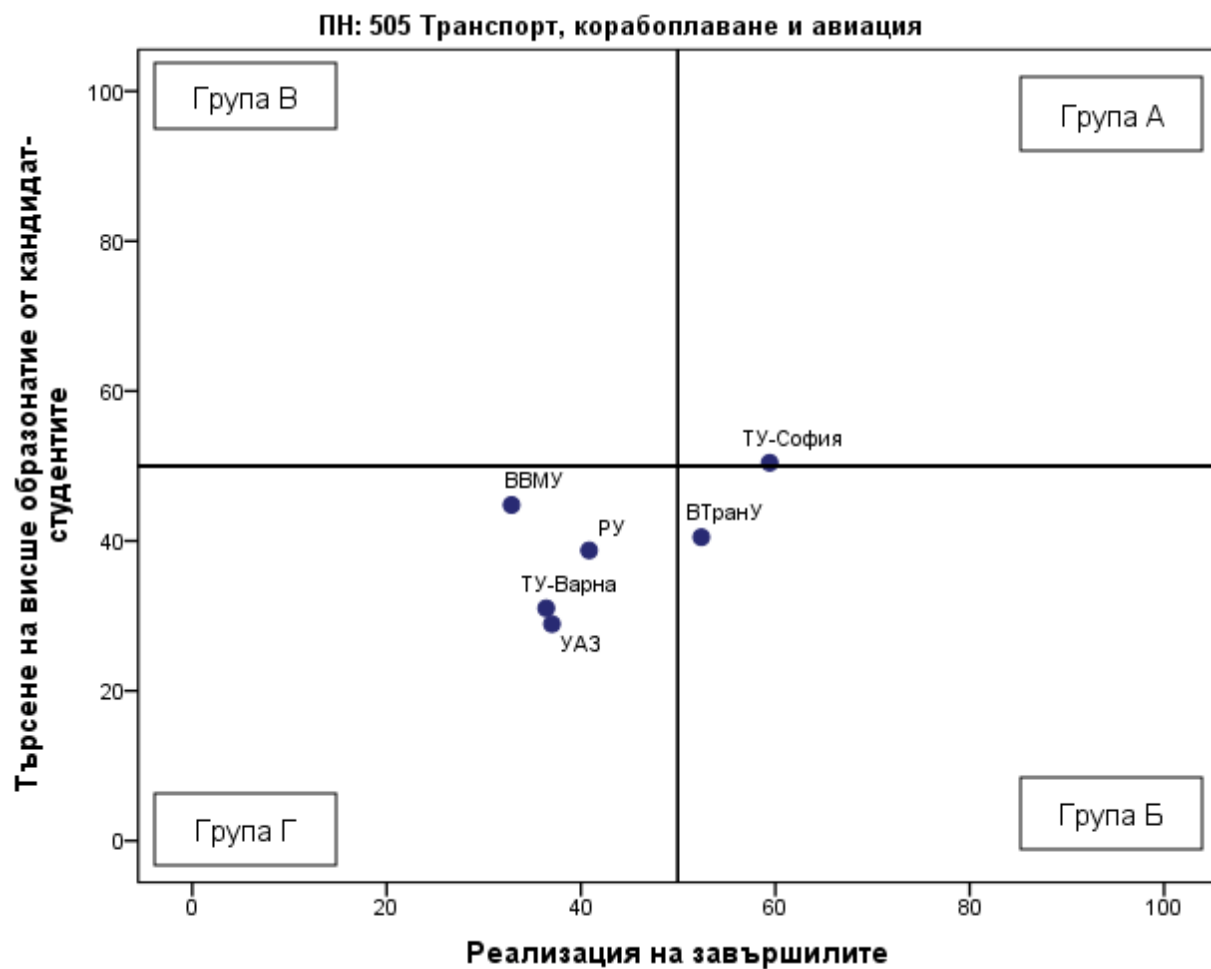


Таблица 4.62.4. Групи ВУ според търсенето на висше образование от кандидат-студентите и реализацията на завършилите

Професионално направление / специалност от регулираните професии	Висше училище	Реализация на завършилите (точки)	Търсене на висше образование от кандидат-студентите (точки)	Група на съответствие
ПН 505 Транспорт, корабоплаване и авиация	ТУ-София	59	50	Група А
ПН 505 Транспорт, корабоплаване и авиация	ВТранУ	52	40	Група Б
ПН 505 Транспорт, корабоплаване и авиация	РУ	41	39	Група Г
ПН 505 Транспорт, корабоплаване и авиация	УАЗ	37	29	Група Г
ПН 505 Транспорт, корабоплаване и авиация	ТУ-Варна	36	31	Група Г
ПН 505 Транспорт, корабоплаване и авиация	ВВМУ	33	45	Група Г
ПН 505 Транспорт, корабоплаване и авиация	ВВВУ			Не участва в анализа
ПН 505 Транспорт, корабоплаване и авиация	НВУ			Не участва в анализа

ПН 505 Транспорт, корабоплаване и авиация / СРП Електрообзавеждане на кораба

Таблица 4.63.1. Реализация на завършилите (ВУ подредени по точки)

Професионално направление / специалност от регулираните професии	Висше училище	Дял безработни	Осигурителен доход	Принос към осигурителната система	Приложение на придобитото висше образование и реализация по призвание	Промяна на дела на безработните	Промяна на осигурителния доход	Промяна на дела на осигурените	Промяна в приложението на висшето образование и реализацията по призвание	Реализация на завършилите (точки)
ПН 505 Транспорт, корабоплаване и авиация / СРП Електрообзавеждане на кораба	ТУ-Варна	1	1 076	50,7	28,1	-0,4	48,8	4,7	1,9	35
ПН 505 Транспорт, корабоплаване и авиация / СРП Електрообзавеждане на кораба	ВВМУ	0,6	1 167	31,5	26,4	0	47,5	6,8	-4,7	27

Таблица 4.63.2. Търсене на висше образование от кандидат-студентите (ВУ подредени по точки)

Професионално направление / специалност от регулираните професии	Висше училище	Среден успех от дипломата за завършено средно образование	Дял чуждестранни студенти	Дял завършили средно образование в чужбина български граждани	Дял на новоприетите студенти по ПМС 103/1993 и ПМС 228/1997	Действащите студенти като дял от определения от НАОА капацитет	Търсене на висше образование от кандидат-студентите (точки)
ПН 505 Транспорт, корабоплаване и авиация / СРП Електрообзавеждане на кораба	ТУ-Варна	4,39	5,4	0	0	16,9	26
ПН 505 Транспорт, корабоплаване и авиация / СРП Електрообзавеждане на кораба	ВВМУ	4,57	1,6	0,6	2,1	11	26

Графика 4.63.3. Разпределение на ВУ според търсенето на висше образование от кандидат-студентите и реализацията на завършилите

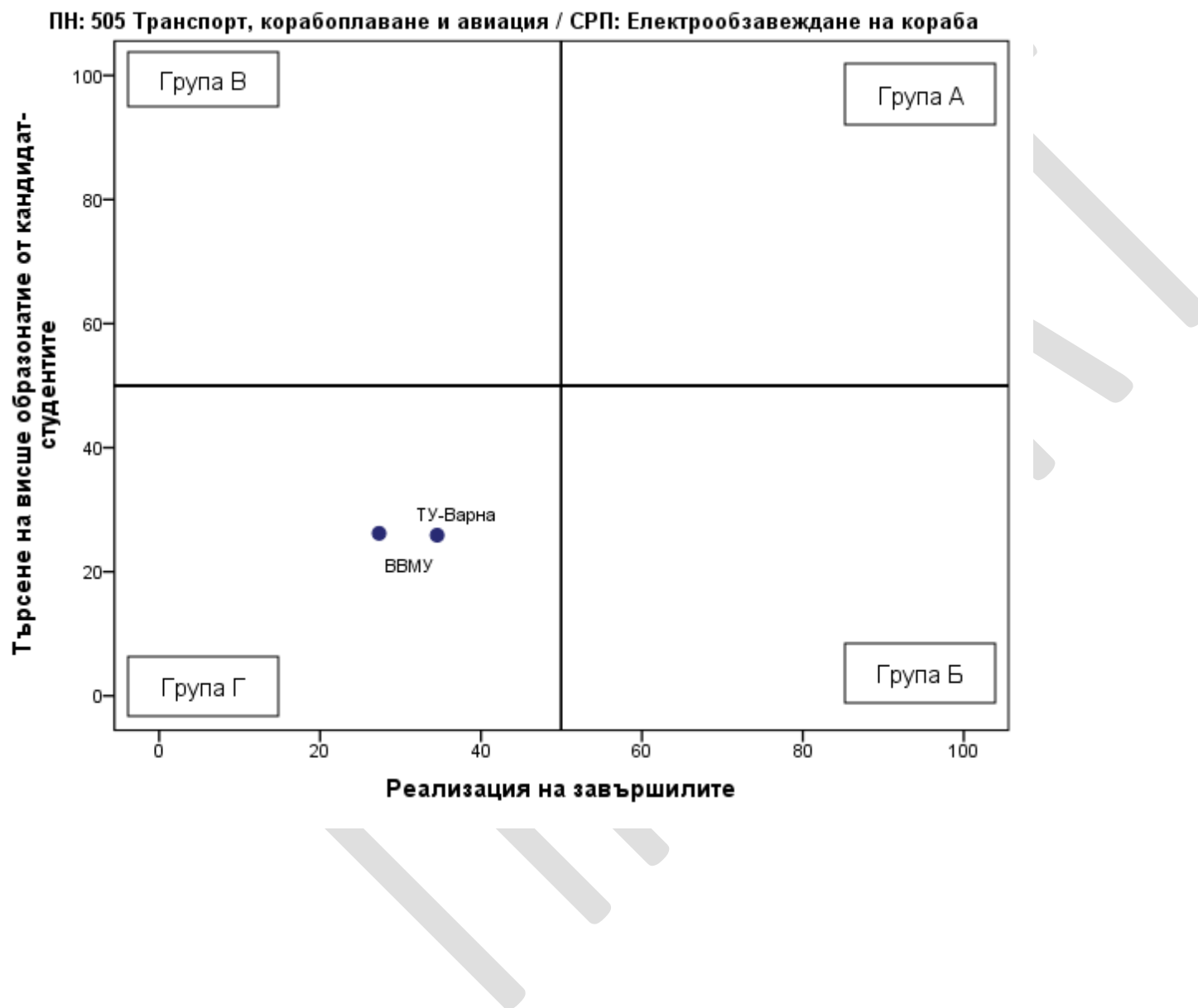


Таблица 4.63.4. Групи ВУ според търсенето на висше образование от кандидат-студентите и реализацията на завършилите

Професионално направление / специалност от регулираните професии	Висше училище	Реализация на завършилите (точки)	Търсене на висше образование от кандидат-студентите (точки)	Група на съответствие
ПН 505 Транспорт, корабоплаване и авиация / СРП Електрообзавеждане на кораба	ТУ-Варна	35	26	Група Г
ПН 505 Транспорт, корабоплаване и авиация / СРП Електрообзавеждане на кораба	ВВМУ	27	26	Група Г

ПН 505 Транспорт, корабоплаване и авиация / СРП Корабни машини и механизми

Таблица 4.64.1. Реализация на завършилите (ВУ подредени по точки)

Професионално направление / специалност от регулираните професии	Висше училище	Дял безработни	Осигурителен доход	Принос към осигурителната система	Приложение на придобитото висше образование и реализация по призвание	Промяна на дела на безработните	Промяна на осигурителния доход	Промяна на дела на осигурените	Промяна в приложението на висшето образование и реализацията по призвание	Реализация на завършилите (точки)
ПН 505 Транспорт, корабоплаване и авиация / СРП Корабни машини и механизми	ТУ-Варна	1,3	1 262	45,9	40,8	-0,4	48,8	4,7	1,9	36
ПН 505 Транспорт, корабоплаване и авиация / СРП Корабни машини и механизми	ВВМУ	0,8	1 056	35,5	47,1	0	47,5	6,8	-4,7	31

Таблица 4.64.2. Търсене на висше образование от кандидат-студентите (ВУ подредени по точки)

Професионално направление / специалност от регулираните професии	Висше училище	Среден успех от дипломата за завършено средно образование	Дял чуждестранни студенти	Дял завършили средно образование в чужбина български граждани	Дял на новоприетите студенти по ПМС 103/1993 и ПМС 228/1997	Действащите студенти като дял от определения от НАОА капацитет	Търсене на висше образование от кандидат-студентите (точки)
ПН 505 Транспорт, корабоплаване и авиация / СРП Корабни машини и механизми	ВВМУ	4,64	28,5	0,8	0,8	29,7	43
ПН 505 Транспорт, корабоплаване и авиация / СРП Корабни машини и механизми	ТУ-Варна	4,48	13,2	0	8,3	18,7	32

Графика 4.64.3. Разпределение на ВУ според търсенето на висше образование от кандидат-студентите и реализацията на завършилите

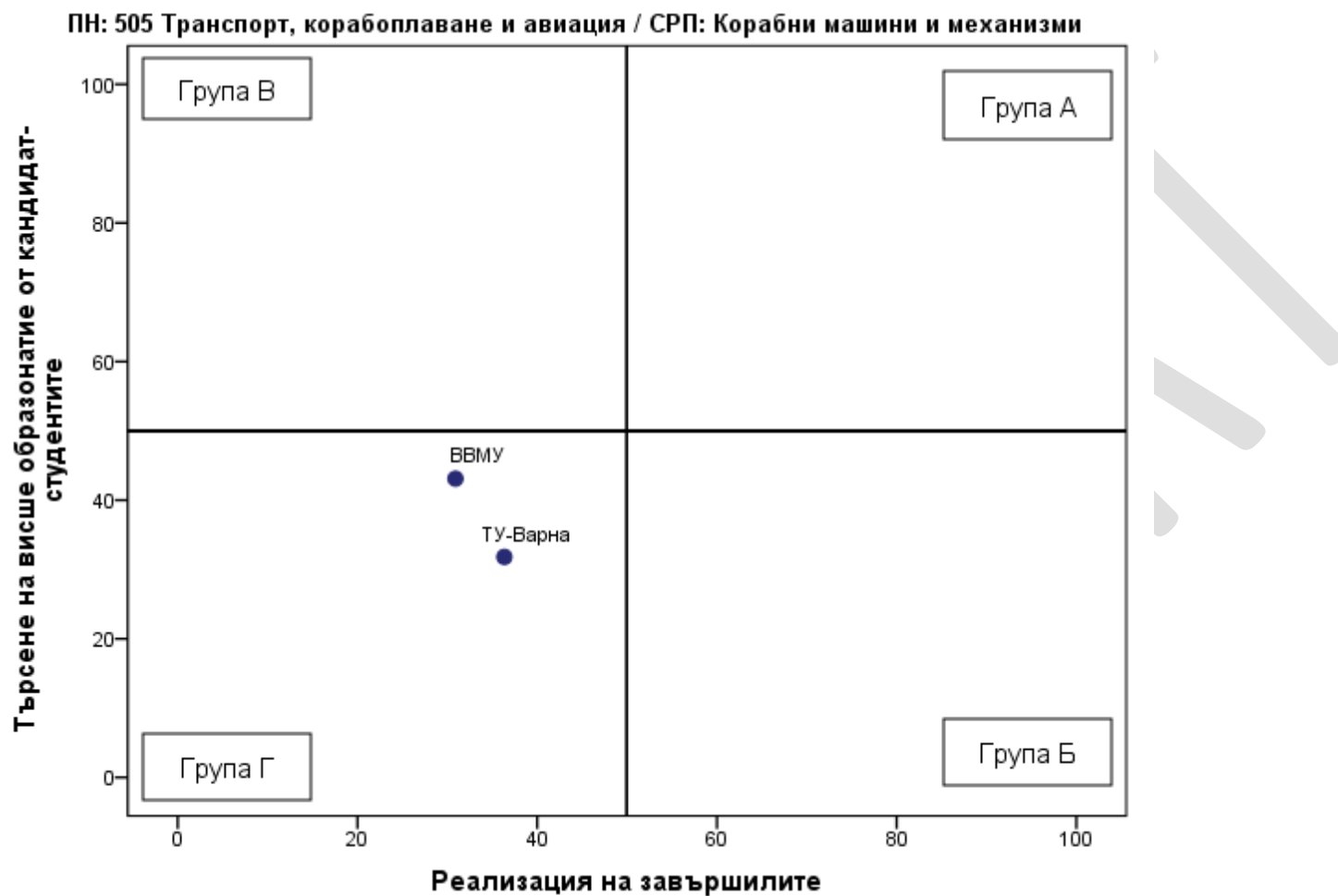


Таблица 4.64.4. Групи ВУ според търсенето на висше образование от кандидат-студентите и реализацията на завършилите

Професионално направление / специалност от регулираните професии	Висше училище	Реализация на завършилите (точки)	Търсене на висше образование от кандидат-студентите (точки)	Група на съответствие
ПН 505 Транспорт, корабоплаване и авиация / СРП Корабни машини и механизми	ТУ-Варна	36	32	Група Г
ПН 505 Транспорт, корабоплаване и авиация / СРП Корабни машини и механизми	ВВМУ	31	43	Група Г

ПН 505 Транспорт, корабоплаване и авиация / СРП Корабоводене

Таблица 4.65.1. Реализация на завършилите на пазара на труда (ВУ подредени по точки)

Професионално направление / специалност от регулираните професии	Висше училище	Дял безработни	Осигурителен доход	Принос към осигурителната система	Приложение на придобитото висше образование и реализация по призвание	Промяна на дела на безработните	Промяна на осигурителния доход	Промяна на дела на осигурените	Промяна в приложението на висшето образование и реализацията по призвание	Реализация на завършилите (точки)
ПН 505 Транспорт, корабоплаване и авиация / СРП Корабоводене	ВВМУ	0,8	1 082	30,8	40,3	0	47,5	6,8	-4,7	28
ПН 505 Транспорт, корабоплаване и авиация / СРП Корабоводене	ТУ-Варна	2,2	924	34,7	25,4	-0,4	48,8	4,7	1,9	22

Таблица 4.65.2. Търсене на висше образование от кандидат-студентите (ВУ подредени по точки)

Професионално направление / специалност от регулираните професии	Висше училище	Среден успех от дипломата за завършено средно образование	Дял чуждестранни студенти	Дял завършили средно образование в чужбина български граждани	Дял на новоприетите студенти по ПМС 103/1993 и ПМС 228/1997	Действащите студенти като дял от определения от НАОА капацитет	Търсене на висше образование от кандидат-студентите (точки)
ПН 505 Транспорт, корабоплаване и авиация / СРП Корабоводене	ВВМУ	4,92	26	0,6	1,6	33,6	49
ПН 505 Транспорт, корабоплаване и авиация / СРП Корабоводене	ТУ-Варна	4,43	31,4	0	15	16,9	37

Графика 4.65.3. Разпределение на ВУ според търсенето на висше образование от кандидат-студентите и реализацията на завършилите

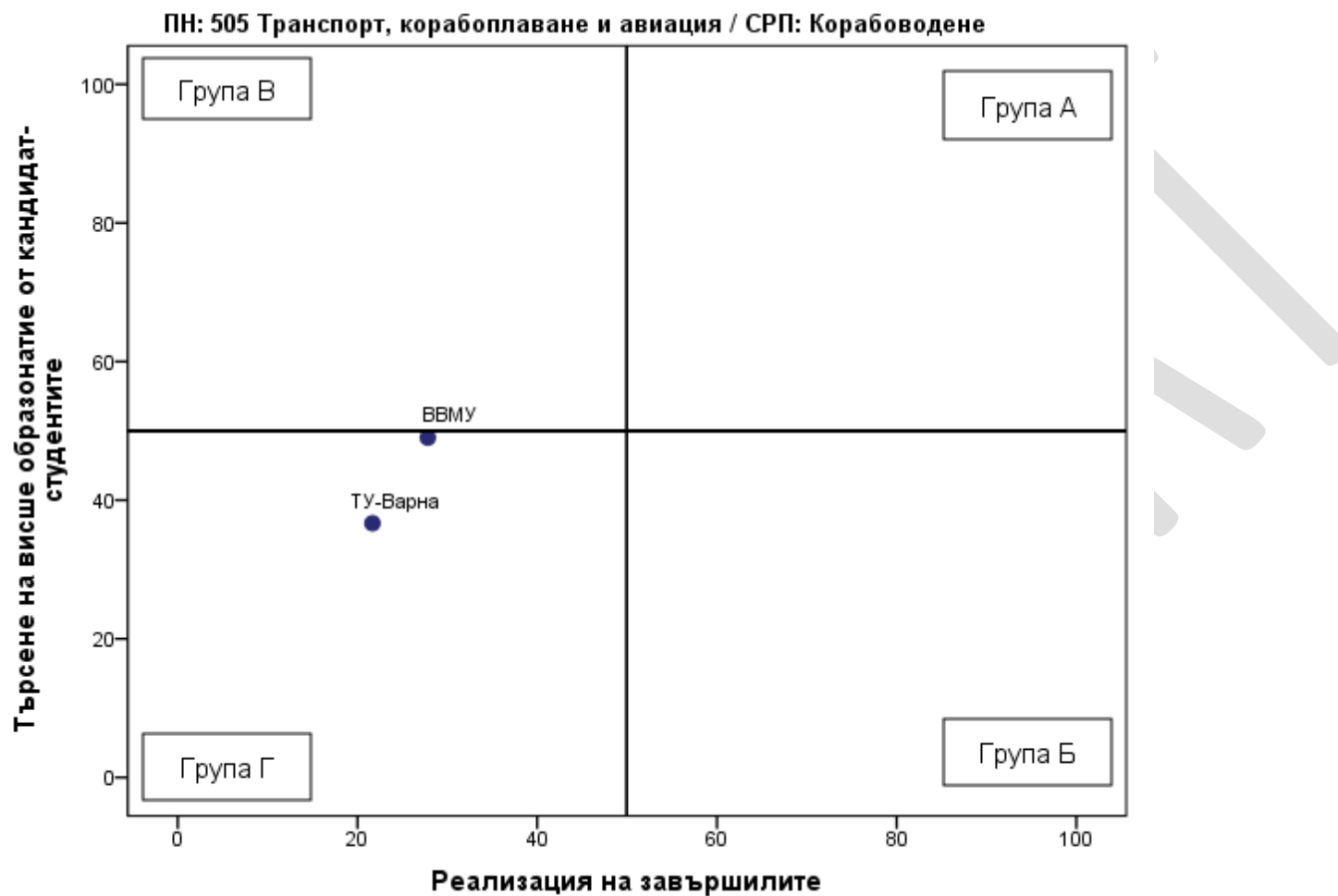


Таблица 4.65.4. Групи ВУ според търсенето на висше образование от кандидат-студентите и реализацията на завършилите

Професионално направление / специалност от регулираните професии	Висше училище	Реализация на завършилите (точки)	Търсене на висше образование от кандидат-студентите (точки)	Група на съответствие
ПН 505 Транспорт, корабоплаване и авиация / СРП Корабоводене	ВВМУ	28	49	Група Г
ПН 505 Транспорт, корабоплаване и авиация / СРП Корабоводене	ТУ-Варна	22	37	Група Г

ПН 309 Туризъм

Таблица 4.66.1. Реализация на завършилите (ВУ подредени по точки)

Професионално направление / специалност от регулираните професии	Висше училище	Дял безработни	Осигурителен доход	Принос към осигурителната система	Приложение на придобитото висше образование и реализация по призвание	Промяна на дела на безработните	Промяна на осигурителния доход	Промяна на дела на осигурените	Промяна в приложението на висшето образование и реализацията по призвание	Реализация на завършилите (точки)
ПН 309 Туризъм	СУ	1,1	1 541	75	40,1	-0,8	59,5	7,4	8,2	55
ПН 309 Туризъм	МВБУ	2,8	1 229	84,6	22,6	-1	44,4	6,6	4,4	46
ПН 309 Туризъм	ЛТУ	3,6	1 443	76,8	17,5	1,3	60,9	6,2	0,1	41
ПН 309 Туризъм	АгрУ	2,9	1 088	71,8	23,6	-1,7	57,2	6,2	1,4	39
ПН 309 Туризъм	НБУ	2,6	1 324	66,3	27,3	-0,4	60,3	-1,3	-2,2	39
ПН 309 Туризъм	ВТУ	3,2	1 007	69,6	18,1	-1,4	49,2	7,2	-8,8	34
ПН 309 Туризъм	ЮЗУ	4,7	1 215	70,4	28,4	0,2	60,7	1,6	3,9	34
ПН 309 Туризъм	КоТур	3,3	1 004	68,5	13,7	-0,4	57,6	3,6	5,2	33
ПН 309 Туризъм	ИУ-Варна	3,2	1 112	63,8	15,9	-0,9	46,5	5,1	0,4	32
ПН 309 Туризъм	УХТ	3,5	1 006	72,3	20,9	-0,1	40,1	0,4	-3,3	32
ПН 309 Туризъм	ПУ	6,7	1 010	75,6	27,1	-0,8	49,6	13,3	2,9	30

Професионално направление / специалност от регулираните професии	Висше училище	Дял безработни	Осигурителен доход	Принос към осигурителната система	Приложение на придобитото висше образование и реализация по призвание	Промяна на дела на безработните	Промяна на осигурителния доход	Промяна на дела на осигурените	Промяна в приложението на висшето образование и реализацията по призвание	Реализация на завършилите (точки)
ПН 309 Туризъм	ШУ	4,4	925	70	17,7	-1,2	42,3	7,3	1,9	30
ПН 309 Туризъм	УАЗ	4,2	1 010	67,6	16,3	0	49,6	1,7	2,4	29
ПН 309 Туризъм	ВУМ	3,7	1 040	57,2	9,6	-1,4	58,8	2,3	-0,8	26

Таблица 4.65.2. Търсене на висше образование от кандидат-студентите (ВУ подредени по точки)

Професионално направление / специалност от регулираните професии	Висше училище	Среден успех от дипломата за завършено средно образование	Дял чуждестранни студенти	Дял завършили средно образование в чужбина български граждани	Дял на новоприетите студенти по ПМС 103/1993 и ПМС 228/1997	Действащите студенти като дял от определения от НАОА капацитет	Търсене на висше образование от кандидат-студентите (точки)
ПН 309 Туризъм	УХТ	5,11	13,6	0	17,1	66,3	63
ПН 309 Туризъм	ИУ-Варна	4,9	5,9	0,4	4,1	77,6	60
ПН 309 Туризъм	СУ	5,32	11,3	1	9,1	44,6	57
ПН 309 Туризъм	КоТур	4,5	30,6	5	0	58,8	54
ПН 309 Туризъм	ВУМ	5,22	33,9	2,8	0	24,6	54
ПН 309 Туризъм	ВТУ	4,74	1,5	1,6	0	70,2	53
ПН 309 Туризъм	АгрУ	4,6	2,6	0,4	1,7	68,3	50
ПН 309 Туризъм	НБУ	4,86	2,8	0,3	0	57,7	50
ПН 309 Туризъм	УАЗ	4,74	2	0	1,9	50,1	45
ПН 309 Туризъм	ЮЗУ	4,7	15	0	15,7	16,6	36
ПН 309 Туризъм	ЛТУ	4,83	1,7	0	0	16,5	33
ПН 309 Туризъм	МВБУ	4,78	1,2	1,1	0	17,1	32
ПН 309 Туризъм	ПУ	4,52	0	0	0	26,3	30

Професионално направление / специалност от регулираните професии	Висше училище	Среден успех от дипломата за завършено средно образование	Дял чуждестранни студенти	Дял завършили средно образование в чужбина български граждани	Дял на новоприетите студенти по ПМС 103/1993 и ПМС 228/1997	Действащите студенти като дял от определения от НАОА капацитет	Търсене на висше образование от кандидат- студентите (точки)
ПН 309 Туризъм	ШУ	4,47	0	0	0	12	24

Графика 4.66.3. Разпределение на ВУ според търсенето на висше образование от кандидат-студентите и реализацията на завършилите

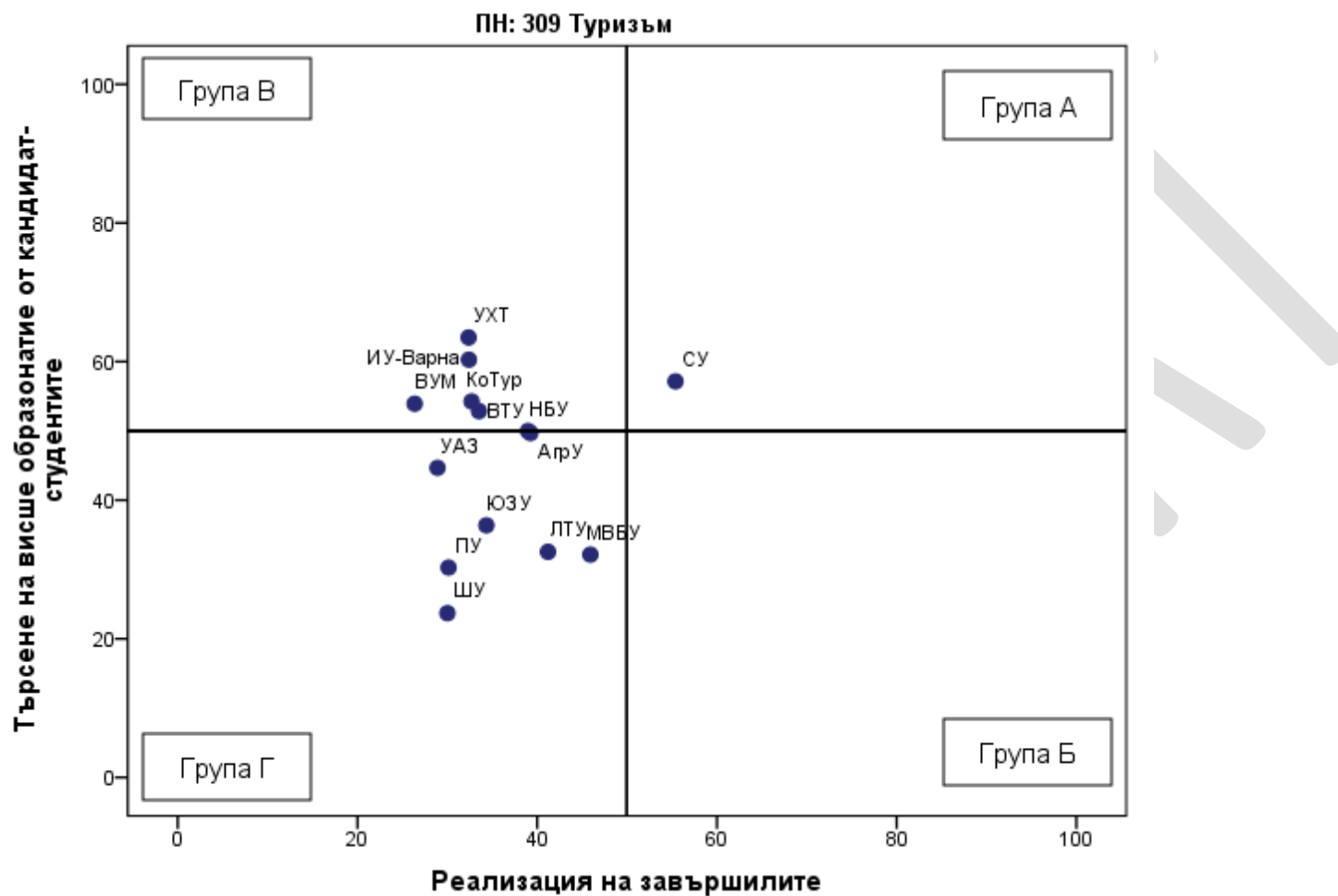


Таблица 4.66.4. Групи ВУ според търсенето на висше образование от кандидат-студентите и реализацията на завършилите

Професионално направление / специалност от регулираните професии	Висше училище	Реализация на завършилите (точки)	Търсене на висше образование от кандидат-студентите (точки)	Група на съответствие
ПН 309 Туризъм	СУ	55	57	Група А
ПН 309 Туризъм	ВТУ	34	53	Група В
ПН 309 Туризъм	КоТур	33	54	Група В
ПН 309 Туризъм	ИУ-Варна	32	60	Група В
ПН 309 Туризъм	УХТ	32	63	Група В
ПН 309 Туризъм	ВУМ	26	54	Група В
ПН 309 Туризъм	МВБУ	46	32	Група Г
ПН 309 Туризъм	ЛТУ	41	33	Група Г
ПН 309 Туризъм	АгрУ	39	50	Група Г
ПН 309 Туризъм	НБУ	39	50	Група Г
ПН 309 Туризъм	ЮЗУ	34	36	Група Г
ПН 309 Туризъм	ПУ	30	30	Група Г
ПН 309 Туризъм	ШУ	30	24	Група Г
ПН 309 Туризъм	УАЗ	29	45	Група Г

ПН 703 Фармация

Таблица 4.67.1. Реализация на завършилите (ВУ подредени по точки)

Професионално направление / специалност от регулираните професии	Висше училище	Дял безработни	Осигурителен доход	Принос към осигурителната система	Приложение на придобитото висше образование и реализация по призвание	Промяна на дела на безработните	Промяна на осигурителния доход	Промяна на дела на осигурените	Промяна в приложението на висшето образование и реализацията по призвание	Реализация на завършилите (точки)
ПН 703 Фармация	МУ-София	0,7	1 819	92,1	89,2	0,3	69,2	2	-5	74
ПН 703 Фармация	СУ	0	1 541	90,7	80	0	49,2	-3,4	-4,4	68
ПН 703 Фармация	МУ-Варна	1,2	1 383	94,9	94,5	1,2	79,1	-5,1	-2,1	67
ПН 703 Фармация	МУ-Пловдив	0,7	1 516	89,2	92,6	0,3	56,6	-3,3	-2,8	67

Таблица 4.67.2. Търсене на висше образование от кандидат-студентите (ВУ подредени по точки)

Професионално направление / специалност от регулираните професии	Висше училище	Среден успех от дипломата за завършено средно образование	Дял чуждестранни студенти	Дял завършили средно образование в чужбина български граждани	Дял на новоприетите студенти по ПМС 103/1993 и ПМС 228/1997	Действащите студенти като дял от определения от НАОА капацитет	Търсене на висше образование от кандидат-студентите (точки)
ПН 703 Фармация	МУ-Пловдив	5,42	13,7	1,5	2,7	95,1	79
ПН 703 Фармация	МУ-София	5,59	22,4	0	6	75,5	77
ПН 703 Фармация	СУ	5,56	7,9	0,3	8,5	84,8	76
ПН 703 Фармация	МУ-Варна	5,51	4,7	0,6	2,5	69,1	67

Графика 4.67.3. Разпределение на ВУ според търсенето на висше образование от кандидат-студентите и реализацията на завършилите

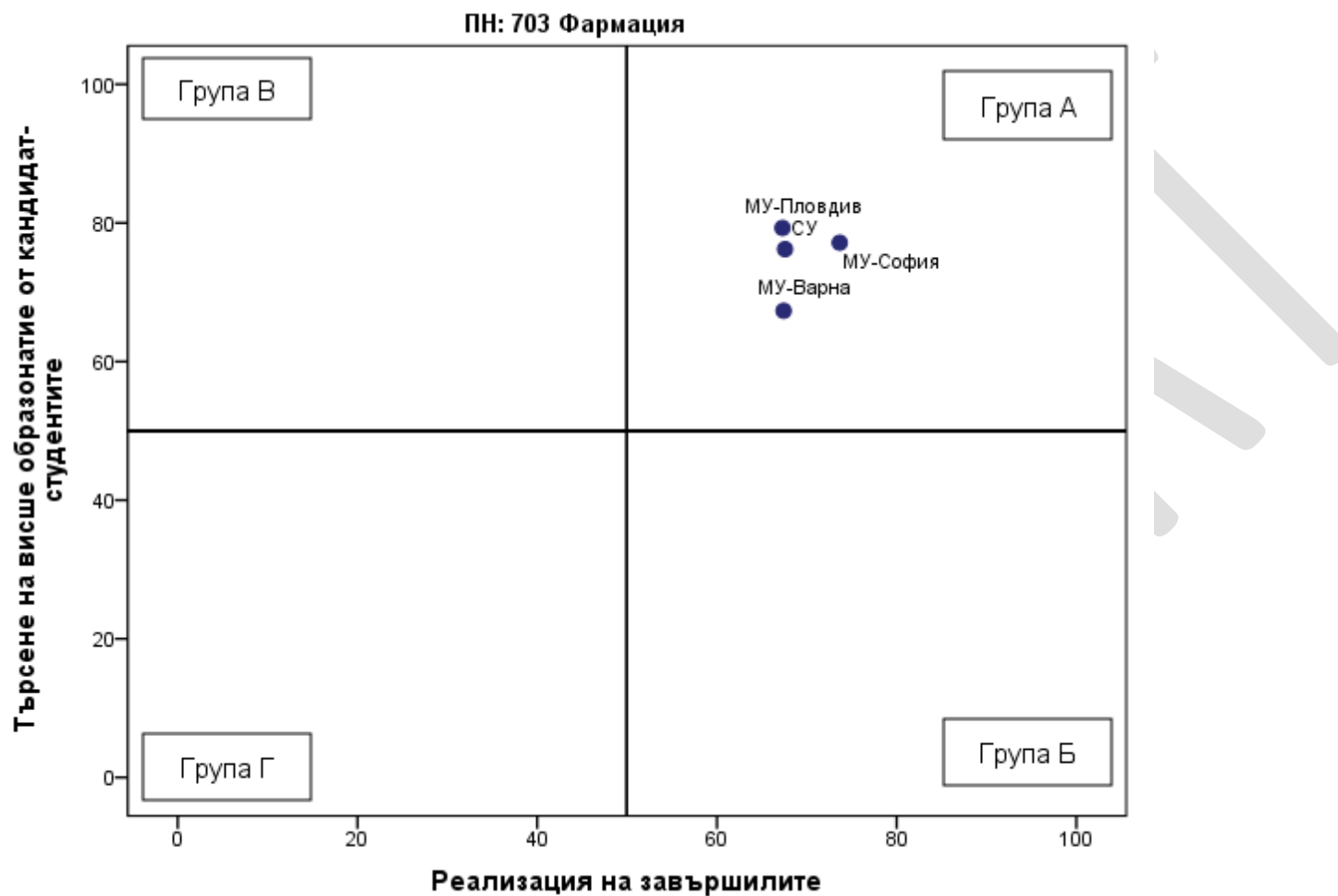


Таблица 4.67.4. Групи ВУ според търсенето на висше образование от кандидат-студентите и реализацията на завършилите

Професионално направление / специалност от регулираните професии	Висше училище	Реализация на завършилите (точки)	Търсене на висше образование от кандидат-студентите (точки)	Група на съответствие
ПН 703 Фармация	МУ-София	74	77	Група А

Професионално направление / специалност от регулираните професии	Висше училище	Реализация на завършилите (точки)	Търсене на висше образование от кандидат-студентите (точки)	Група на съответствие
ПН 703 Фармация	СУ	68	76	Група А
ПН 703 Фармация	МУ-Варна	67	67	Група А
ПН 703 Фармация	МУ-Пловдив	67	79	Група А
ПН 703 Фармация	МУ-Плевен			Не участва в анализа

ПН 703 Фармация / СРП Фармация

Таблица 4.68.1. Реализация на завършилите (ВУ подредени по точки)

Професионално направление / специалност от регулираните професии	Висше училище	Дял безработни	Осигурителен доход	Принос към осигурителната система	Приложение на придобитото висше образование и реализация по призвание	Промяна на дела на безработните	Промяна на осигурителния доход	Промяна на дела на осигурените	Промяна в приложението на висшето образование и реализацията по призвание	Реализация на завършилите (точки)
ПН 703 Фармация / СРП Фармация	МУ-София	0,7	1 819	92,1	89,2	0,3	69,2	2	-5	74
ПН 703 Фармация / СРП Фармация	СУ	0	1 541	90,7	80	0	49,2	-3,4	-4,4	68
ПН 703 Фармация / СРП Фармация	МУ-Варна	1,2	1 383	94,9	94,5	1,2	79,1	-5,1	-2,1	67

Професионално направление / специалност от регулираните професии	Висше училище	Дял безработни	Осигурителен доход	Принос към осигурителната система	Приложение на придобитото висше образование и реализация по призвание	Промяна на дела на безработните	Промяна на осигурителния доход	Промяна на дела на осигурените	Промяна в приложението на висшето образование и реализацията по призвание	Реализация на завършилите (точки)
ПН 703 Фармация / СРП Фармация	МУ-Пловдив	0,7	1 516	89,2	92,6	0,3	56,6	-3,3	-2,8	67

Таблица 4.68.2. Търсене на висше образование от кандидат-студентите (ВУ подредени по точки)

Професионално направление / специалност от регулираните професии	Висше училище	Среден успех от дипломата за завършено средно образование	Дял чуждестранни студенти	Дял завършили средно образование в чужбина български граждани	Дял на новоприетите студенти по ПМС 103/1993 и ПМС 228/1997	Действащите студенти като дял от определения от НАОА капацитет	Търсене на висше образование от кандидат-студентите (точки)
ПН 703 Фармация / СРП Фармация	МУ-София	5,59	22,8	0	6,3	79,3	79
ПН 703 Фармация / СРП Фармация	МУ-Пловдив	5,42	13,7	1,5	2,7	95,1	79
ПН 703 Фармация / СРП Фармация	СУ	5,56	7,9	0,3	8,5	84,8	76
ПН 703 Фармация / СРП Фармация	МУ-Варна	5,51	4,7	0,6	2,5	77,9	71

Графика 4.68.3. Разпределение на ВУ според търсенето на висше образование от кандидат-студентите и реализацията на завършилите

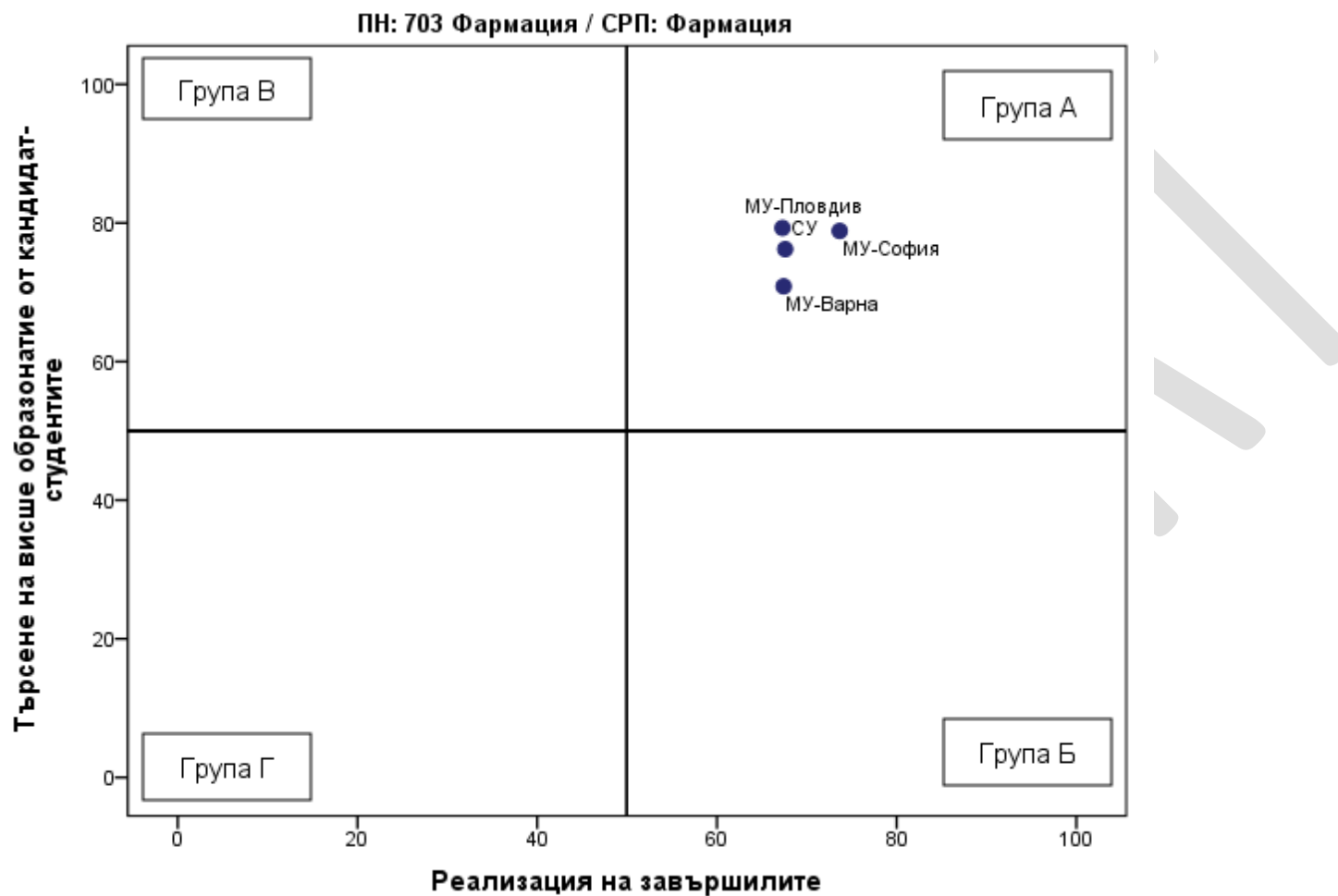


Таблица 4.68.4. Групи ВУ според търсенето на висше образование от кандидат-студентите и реализацията на завършилите

Професионално направление / специалност от регулираните професии	Висше училище	Реализация на завършилите (точки)	Търсене на висше образование от кандидат-студентите (точки)	Група на съответствие
ПН 703 Фармация / СРП Фармация	МУ-София	74	79	Група А
ПН 703 Фармация / СРП Фармация	СУ	68	76	Група А
ПН 703 Фармация / СРП Фармация	МУ-Варна	67	71	Група А
ПН 703 Фармация / СРП Фармация	МУ-Пловдив	67	79	Група А
ПН 703 Фармация / СРП Фармация	МУ-Плевен			Не участва в анализа

ПН 401 Физически науки

Таблица 4.69.1. Реализация на завършилите (ВУ подредени по точки)

Професионално направление / специалност от регулираните професии	Висше училище	Дял безработни	Осигурителен доход	Принос към осигурителната система	Приложение на придобитото висше образование и реализация по призвание	Промяна на дела на безработните	Промяна на осигурителния доход	Промяна на дела на осигурените	Промяна в приложението на висшето образование и реализацията по призвание	Реализация на завършилите (точки)
ПН 401 Физически науки	СУ	1,3	1 687	82,9	67,5	0,1	49	8,7	5,4	64
ПН 401 Физически науки	ПУ	2,8	1 349	79,1	40,1	-0,9	54,5	8,8	7,4	50
ПН 401 Физически науки	ШУ	3,1	1 195	74,5	44,6	-4,3	52	13	9	49

Професионално направление / специалност от регулираните професии	Висше училище	Дял безработни	Осигурителен доход	Принос към осигурителната система	Приложение на придобитото висше образование и реализация по призвание	Промяна на дела на безработните	Промяна на осигурителния доход	Промяна на дела на осигурените	Промяна в приложението на висшето образование и реализацията по призвание	Реализация на завършилите (точки)
ПН 401 Физически науки	ЮЗУ	7	922	70,3	21,6	-1	45,4	11,1	-2,2	24

Таблица 4.69.2. Търсене на висше образование от кандидат-студентите (ВУ подредени по точки)

Професионално направление / специалност от регулираните професии	Висше училище	Среден успех от дипломата за завършено средно образование	Дял чуждестранни студенти	Дял завършили средно образование в чужбина български граждани	Дял на новоприетите студенти по ПМС 103/1993 и ПМС 228/1997	Действащите студенти като дял от определения от НАОА капацитет	Търсене на висше образование от кандидат-студентите (точки)
ПН 401 Физически науки	СУ	5,38	1,7	0,7	0,6	34,2	50
ПН 401 Физически науки	ПУ	4,65	0	0	0	47,8	41
ПН 401 Физически науки	ШУ	4,38	0	0	0	26,4	28
ПН 401 Физически науки	ЮЗУ	4,37	0	0	0	28,1	28

Графика 4.69.3. Разпределение на ВУ според търсенето на висше образование от кандидат-студентите и реализацията на завършилите

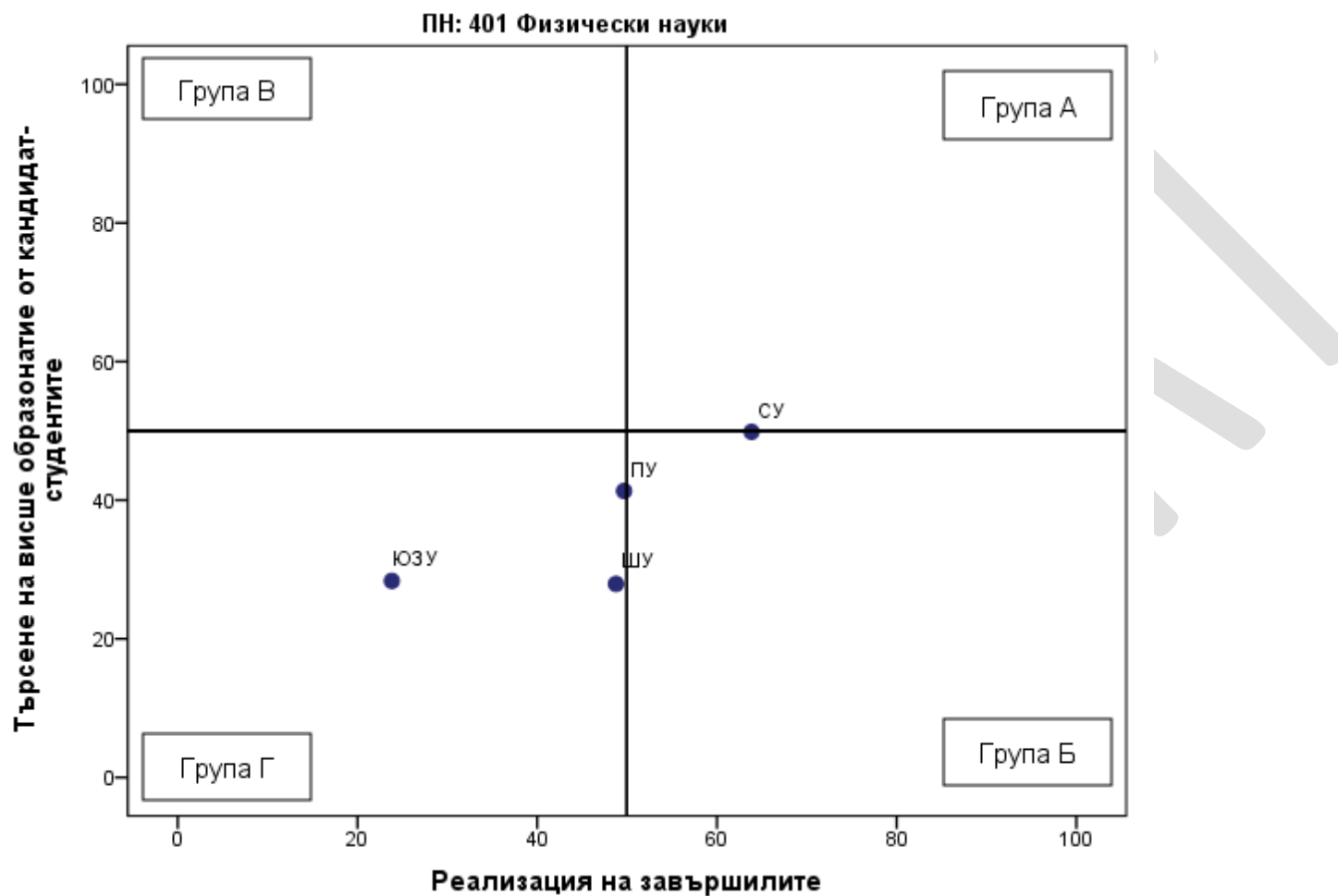


Таблица 4.69.4. Групи ВУ според търсенето на висше образование от кандидат-студентите и реализацията на завършилите

Професионално направление / специалност от регулираните професии	Висше училище	Реализация на завършилите (точки)	Търсене на висше образование от кандидат-студентите (точки)	Група на съответствие
ПН 401 Физически науки	СУ	64	50	Група Б
ПН 401 Физически науки	ПУ	50	41	Група Г
ПН 401 Физически науки	ШУ	49	28	Група Г
ПН 401 Физически науки	ЮЗУ	24	28	Група Г

ПН 201 Филология

Таблица 4.70.1. Реализация на завършилите (ВУ подредени по точки)

Професионално направление / специалност от регулираните професии	Висше училище	Дял безработни	Осигурителен доход	Принос към осигурителната система	Приложение на придобитото висше образование и реализация по призвание	Промяна на дела на безработните	Промяна на осигурителния доход	Промяна на дела на осигурените	Промяна в приложението на висшето образование и реализацията по призвание	Реализация на завършилите (точки)
ПН 201 Филология	НБУ	1,4	1 636	77,9	49,2	-0,5	74,6	13,5	16	62
ПН 201 Филология	СУ	1,7	1 622	79	50,2	-0,5	44	8,5	4,5	57
ПН 201 Филология	ВТУ	3,3	1 236	73,3	43,8	-0,7	59,3	6,5	6,4	45
ПН 201 Филология	ПУ	3,4	1 158	76,9	38,2	-0,9	63,6	7,4	2,2	44
ПН 201 Филология	ШУ	4,3	1 128	69	54,3	-1	63,2	6,5	7,3	41
ПН 201 Филология	УАЗ	5,7	966	67,8	50,5	1,7	55,6	5,3	29,8	34

Професионално направление / специалност от регулираните професии	Висше училище	Дял безработни	Осигурителен доход	Принос към осигурителната система	Приложение на придобитото висше образование и реализация по призвание	Промяна на дела на безработните	Промяна на осигурителния доход	Промяна на дела на осигурените	Промяна в приложението на висшето образование и реализацията по призвание	Реализация на завършилите (точки)
ПН 201 Филология	ЮЗУ	4,7	1 078	71,1	42,5	-0,7	44,9	-1,1	-6,3	33

Таблица 4.70.2. Търсене на висше образование от кандидат-студентите (ВУ подредени по точки)

Професионално направление / специалност от регулираните професии	Висше училище	Среден успех от дипломата за завършено средно образование	Дял чуждестранни студенти	Дял завършили средно образование в чужбина български граждани	Дял на новоприетите студенти по ПМС 103/1993 и ПМС 228/1997	Действащите студенти като дял от определения от НАОА капацитет	Търсене на висше образование от кандидат-студентите (точки)
ПН 201 Филология	НБУ	5,25	23,2	1,3	0	80,7	73
ПН 201 Филология	СУ	5,44	5,6	0,9	3,7	71,6	68
ПН 201 Филология	ПУ	5,19	3,6	1,1	2,9	58,1	57
ПН 201 Филология	ВТУ	5,23	2,3	0,8	0,2	48,4	53
ПН 201 Филология	ЮЗУ	5,03	6,4	1,8	4,4	33,5	46
ПН 201 Филология	ШУ	4,85	0,8	1	0,4	40,2	43
ПН 201 Филология	УАЗ	4,77	0	0	0	44,5	42

Графика 4.70.3. Разпределение на ВУ според търсенето на висше образование от кандидат-студентите и реализацията на завършилите

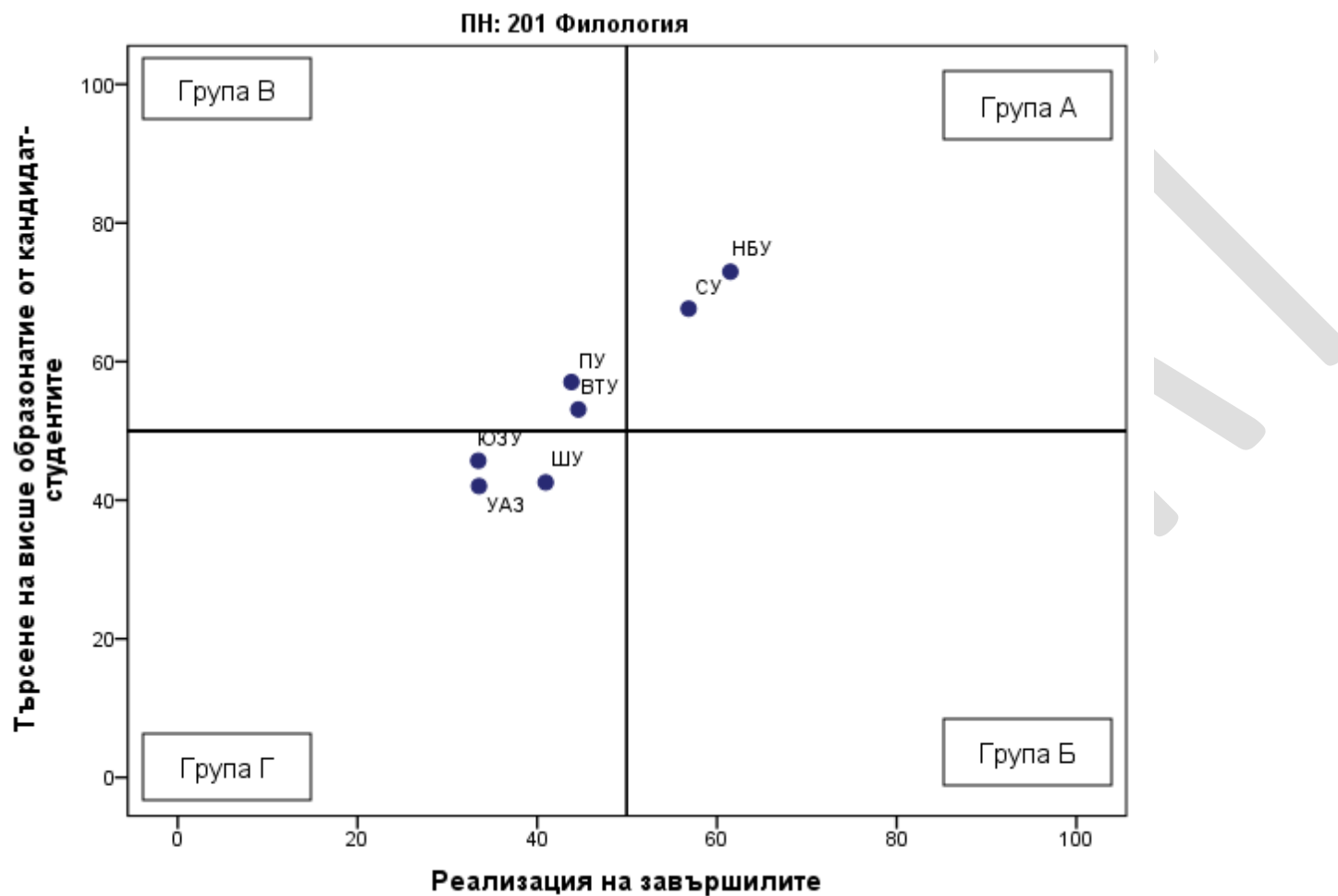


Таблица 4.70.4. Групи ВУ според търсенето на висше образование от кандидат-студентите и реализацията на завършилите

Професионално направление / специалност от регулираните професии	Висше училище	Реализация на завършилите (точки)	Търсене на висше образование от кандидат-студентите (точки)	Група на съответствие
ПН 201 Филология	НБУ	62	73	Група А
ПН 201 Филология	СУ	57	68	Група А
ПН 201 Филология	ВТУ	45	53	Група В
ПН 201 Филология	ПУ	44	57	Група В
ПН 201 Филология	ШУ	41	43	Група Г
ПН 201 Филология	УАЗ	34	42	Група Г
ПН 201 Филология	ЮЗУ	33	46	Група Г

ПН 203 Философия

Таблица 4.71.1. Реализация на завършилите (ВУ подредени по точки)

Професионално направление / специалност от регулираните професии	Висше училище	Дял безработни	Осигурителен доход	Принос към осигурителната система	Приложение на придобитото висше образование и реализация по призвание	Промяна на дела на безработните	Промяна на осигурителния доход	Промяна на дела на осигурените	Промяна в приложението на висшето образование и реализацията по призвание	Реализация на завършилите (точки)
ПН 203 Философия	СУ	2,2	1 435	71,3	51,2	-1,2	45,1	7,5	8,4	51
ПН 203 Философия	ВТУ	4	1 122	73,7	41,1	-1,5	55	6,7	15,4	42
ПН 203 Философия	ПУ	3,1	1 032	76,6	17	-0,8	54	18,2	-1,7	40
ПН 203 Философия	ЮЗУ	4,3	1 072	75,3	30,5	-1,6	65,9	5,6	8,9	39

Таблица 4.71.2. Търсене на висше образование от кандидат-студентите (ВУ подредени по точки)

Професионално направление / специалност от регулираните професии	Висше училище	Среден успех от дипломата за завършено средно образование	Дял чуждестранни студенти	Дял завършили средно образование в чужбина български граждани	Дял на новоприетите студенти по ПМС 103/1993 и ПМС 228/1997	Действащите студенти като дял от определения от НАОА капацитет	Търсене на висше образование от кандидат-студентите (точки)
ПН 203 Философия	СУ	5,06	2,6	1	2,3	70,2	59
ПН 203 Философия	ВТУ	4,71	0,9	0	0	62,9	49
ПН 203 Философия	ПУ	4,77	2,2	0	0	34,2	39
ПН 203 Философия	ЮЗУ	4,69	0	0	0	31,4	35

Графика 4.71.3. Разпределение на ВУ според търсенето на висше образование от кандидат-студентите и реализацията на завършилите

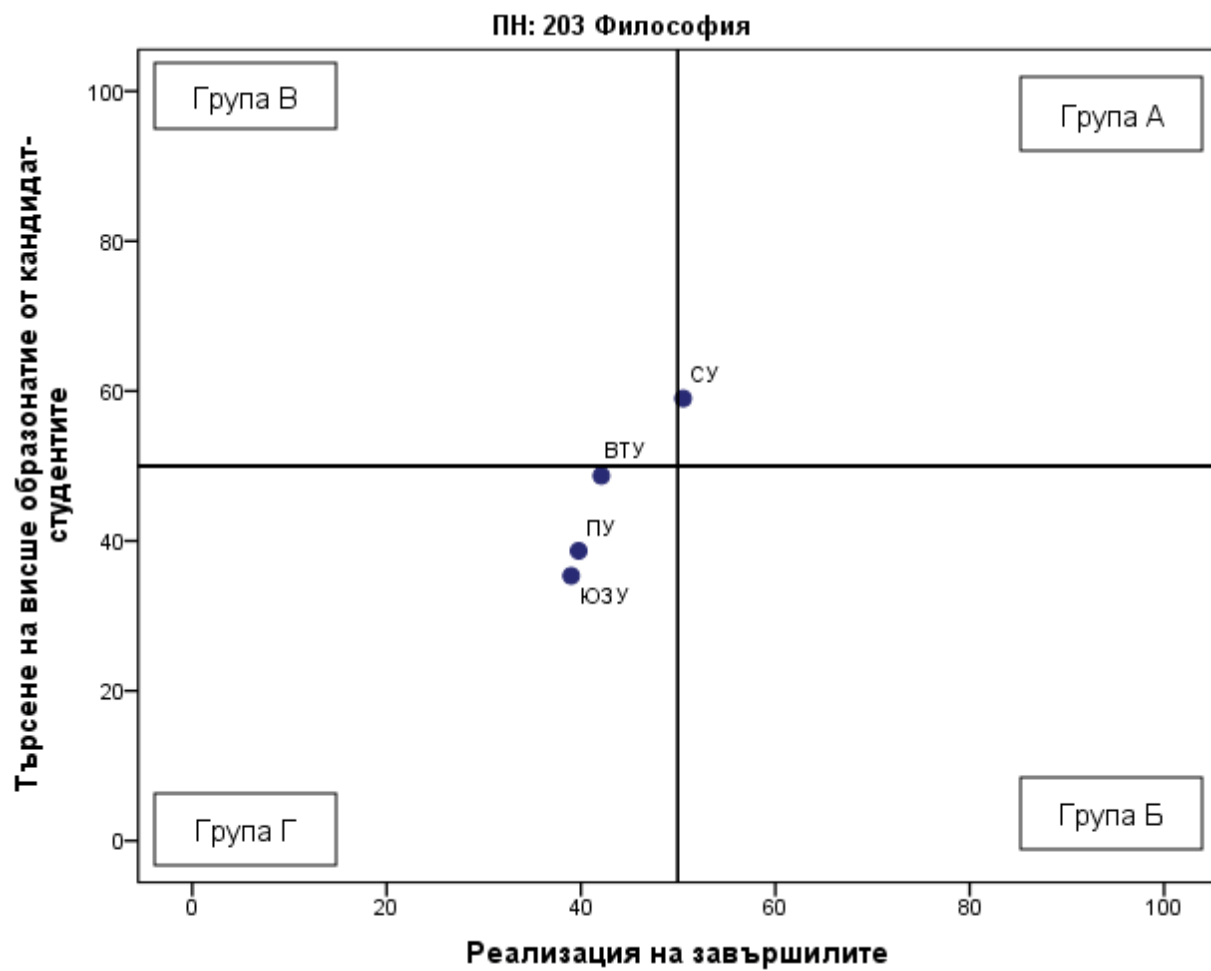


Таблица 4.71.4. Групи ВУ според търсенето на висше образование от кандидат-студентите и реализацията на завършилите

Професионално направление / специалност от регулираните професии	Висше училище	Реализация на завършилите (точки)	Търсене на висше образование от кандидат-студентите (точки)	Група на съответствие
ПН 203 Философия	СУ	51	59	Група А
ПН 203 Философия	ВТУ	42	49	Група Г
ПН 203 Философия	ПУ	40	39	Група Г
ПН 203 Философия	ЮЗУ	39	35	Група Г
ПН 203 Философия	НБУ			Не участва в анализа

ПН 402 Химически науки

Таблица 4.72.1. Реализация на завършилите (ВУ подредени по точки)

Професионално направление / специалност от регулираните професии	Висше училище	Дял безработни	Осигурителен доход	Принос към осигурителната система	Приложение на придобитото висше образование и реализация по призвание	Промяна на дела на безработните	Промяна на осигурителния доход	Промяна на дела на осигурените	Промяна в приложението на висшето образование и реализацията по призвание	Реализация на завършилите (точки)
ПН 402 Химически науки	СУ	2,9	1 488	83,4	52	1	56,3	8,5	1,5	53
ПН 402 Химически науки	ПУ	2,6	1 173	81,3	35,7	-2,3	69,8	2,2	7,6	49
ПН 402 Химически науки	ЮЗУ	3,4	1 116	82,7	40,2	-3,2	31	7,7	6	46
ПН 402 Химически науки	ШУ	5,2	1 088	76,3	47,1	-1	75,5	5,7	16,1	41

Професионално направление / специалност от регулираните професии	Висше училище	Дял безработни	Осигурителен доход	Принос към осигурителната система	Приложение на придобитото висше образование и реализация по призвание	Промяна на дела на безработните	Промяна на осигурителния доход	Промяна на дела на осигурените	Промяна в приложението на висшето образование и реализацията по призвание	Реализация на завършилите (точки)
ПН 402 Химически науки	УАЗ	3,9	1 066	69,4	36,3	-2,4	41,6	0,2	2	36

Таблица 4.72.2. Търсене на висше образование от кандидат-студентите (ВУ подредени по точки)

Професионално направление / специалност от регулираните професии	Висше училище	Среден успех от дипломата за завършено средно образование	Дял чуждестранни студенти	Дял завършили средно образование в чужбина български граждани	Дял на новоприетите студенти по ПМС 103/1993 и ПМС 228/1997	Действащите студенти като дял от определения от НАОА капацитет	Търсене на висше образование от кандидат-студентите (точки)
ПН 402 Химически науки	ПУ	5,12	1,9	0,3	0	47,9	51
ПН 402 Химически науки	ЮЗУ	4,79	1,1	1,2	3,4	55,3	48
ПН 402 Химически науки	СУ	5,42	2,9	0,8	0	18,2	45
ПН 402 Химически науки	ШУ	4,66	0	0	0	47,1	41
ПН 402 Химически науки	УАЗ	4,61	0	0	0	47	40

Графика 4.72.3. Разпределение на ВУ според търсенето на висше образование от кандидат-студентите и реализацията на завършилите

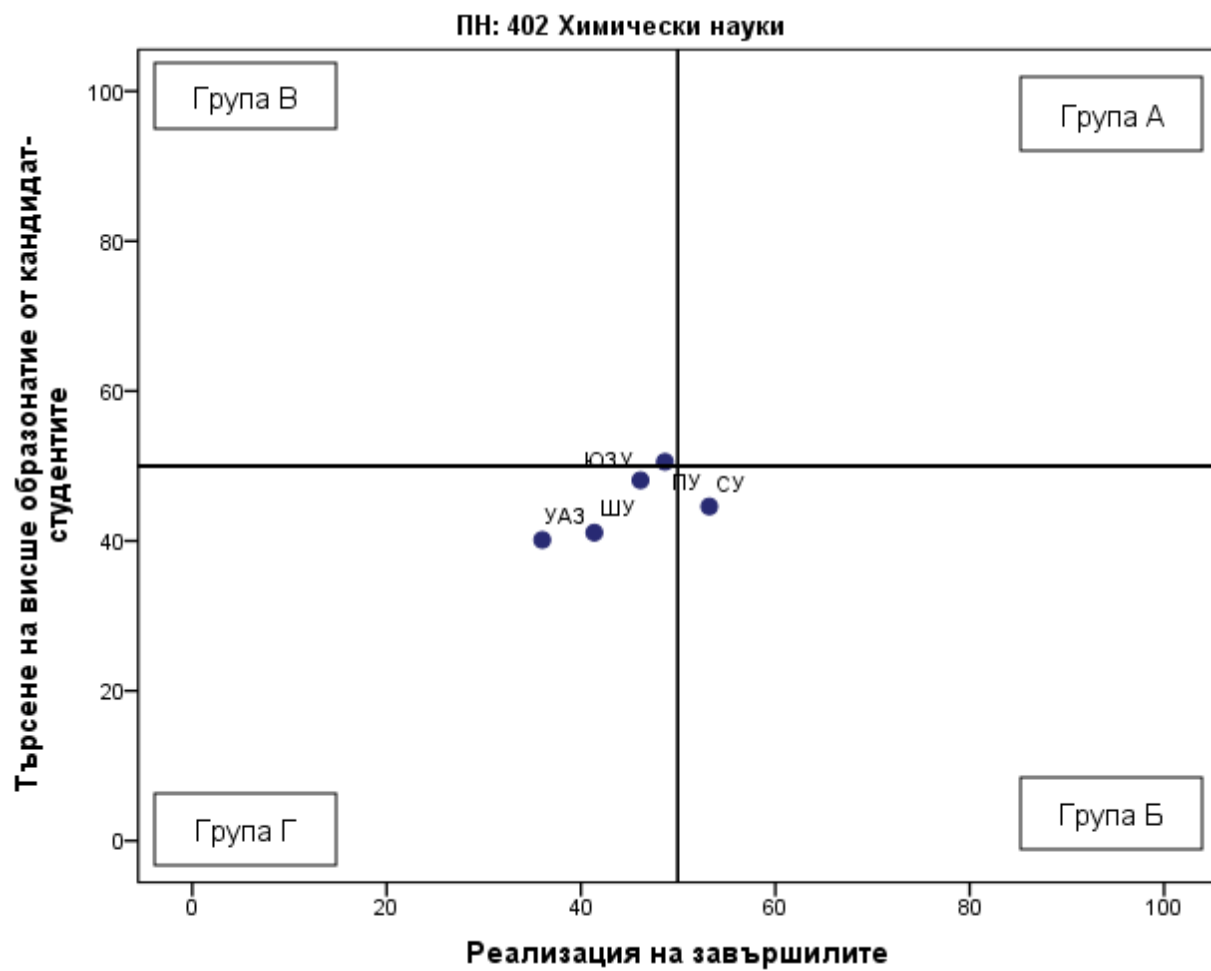


Таблица 4.72.4. Групи ВУ според търсенето на висше образование от кандидат-студентите и реализацията на завършилите

Професионално направление / специалност от регулираните професии	Висше училище	Реализация на завършилите (точки)	Търсене на висше образование от кандидат-студентите (точки)	Група на съответствие
ПН 402 Химически науки	СУ	53	45	Група Б
ПН 402 Химически науки	ПУ	49	51	Група В
ПН 402 Химически науки	ЮЗУ	46	48	Група Г
ПН 402 Химически науки	ШУ	41	41	Група Г
ПН 402 Химически науки	УАЗ	36	40	Група Г

ПН 510 Химични технологии

Таблица 4.73.1. Реализация на завършилите (ВУ подредени по точки)

Професионално направление / специалност от регулираните професии	Висше училище	Дял безработни	Осигурителен доход	Принос към осигурителната система	Приложение на придобитото висше образование и реализация по призвание	Промяна на дела на безработните	Промяна на осигурителния доход	Промяна на дела на осигурените	Промяна в приложението на висшето образование и реализацията по призвание	Реализация на завършилите (точки)
ПН 510 Химични технологии	ХТМУ	2,7	1 499	83,9	43,9	-0,7	60,1	6,1	7,8	54
ПН 510 Химични технологии	РУ	5	1 104	83,5	38,9	-0,1	87,4	13,8	22,5	46
ПН 510 Химични технологии	УАЗ	4,4	1 345	74,3	29,1	1,6	28,8	-3,3	3,2	35

Таблица 4.73.2. Търсене на висше образование от кандидат-студентите (ВУ подредени по точки)

Професионално направление / специалност от регулираните професии	Висше училище	Среден успех от дипломата за завършено средно образование	Дял чуждестранни студенти	Дял завършили средно образование в чужбина български граждани	Дял на новоприетите студенти по ПМС 103/1993 и ПМС 228/1997	Действащите студенти като дял от определения от НАОА капацитет	Търсене на висше образование от кандидат-студентите (точки)
ПН 510 Химични технологии	ХТМУ	5,15	1,4	0	0	33,7	45
ПН 510 Химични технологии	РУ	4,44	0	0	0	42,1	35
ПН 510 Химични технологии	УАЗ	4,44	1,2	0	0	38,8	34

Графика 4.73.3. Разпределение на ВУ според търсенето на висше образование от кандидат-студентите и реализацията на завършилите

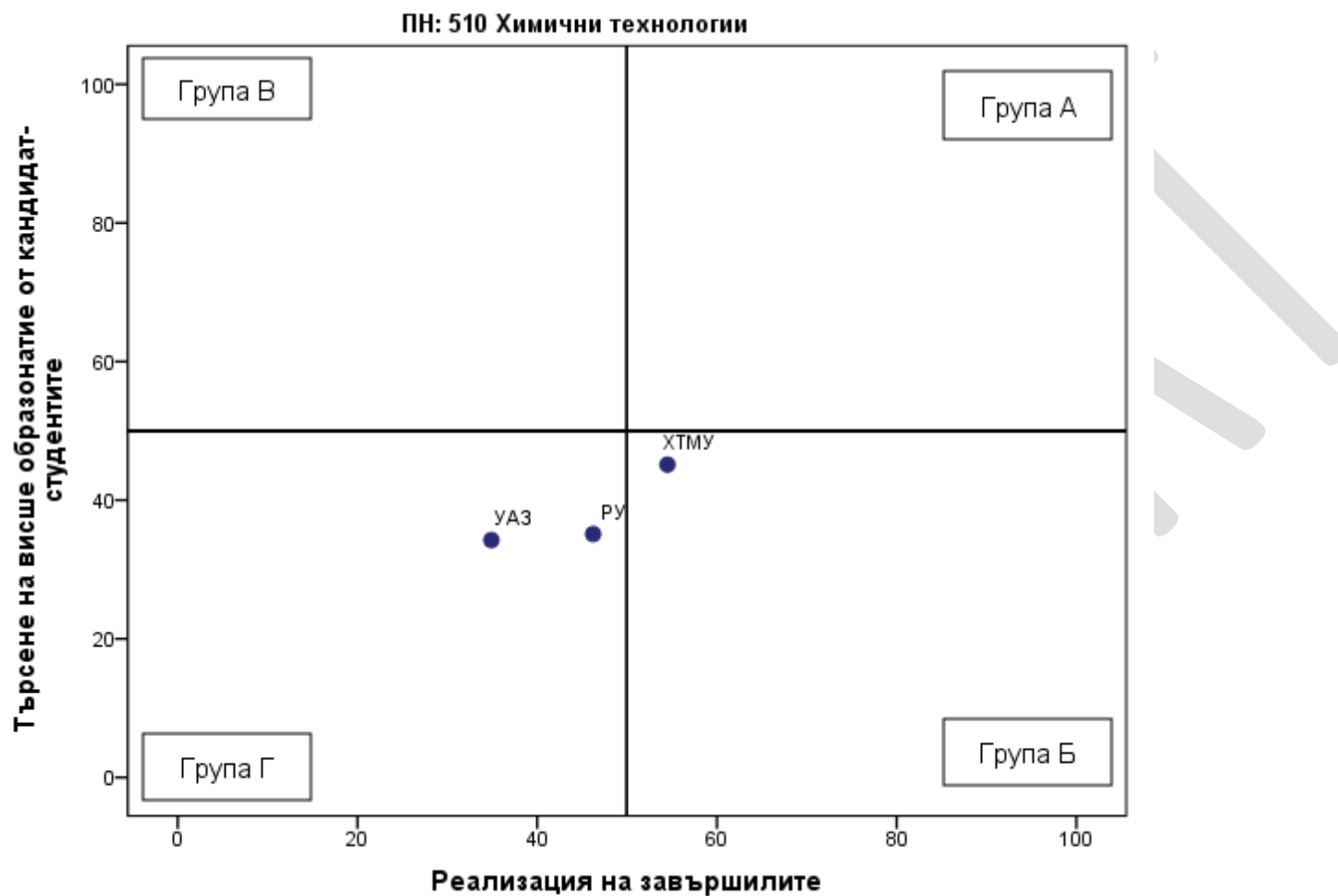


Таблица 4.73.4. Групи ВУ според търсенето на висше образование от кандидат-студентите и реализацията на завършилите

Професионално направление / специалност от регулираните професии	Висше училище	Реализация на завършилите (точки)	Търсене на висше образование от кандидат-студентите (точки)	Група на съответствие
ПН 510 Химични технологии	ХТМУ	54	45	Група Б
ПН 510 Химични технологии	РУ	46	35	Група Г
ПН 510 Химични технологии	УАЗ	35	34	Група Г

ПН 512 Хранителни технологии

Таблица 4.74.1. Реализация на завършилите (ВУ подредени по точки)

Професионално направление / специалност от регулираните професии	Висше училище	Дял безработни	Осигурителен доход	Принос към осигурителната система	Приложение на придобитото висше образование и реализация по призвание	Промяна на дела на безработните	Промяна на осигурителния доход	Промяна на дела на осигурените	Промяна в приложението на висшето образование и реализацията по призвание	Реализация на завършилите (точки)
ПН 512 Хранителни технологии	УХТ	3,1	1 146	81,4	28,1	-1,2	44,3	2,5	-1,4	42
ПН 512 Хранителни технологии	ТУ-София	4,7	887	84,4	23,1	-0,8	46,9	24,4	13,6	40
ПН 512 Хранителни технологии	ТрУ	5	964	80,1	23,6	-0,9	78,2	9,6	18,9	39
ПН 512 Хранителни технологии	РУ	6,2	963	77,1	23,7	-1,9	67,5	6,6	5,2	32

Таблица 4.74.2. Търсене на висше образование от кандидат-студентите (ВУ подредени по точки)

Професионално направление / специалност от регулираните професии	Висше училище	Среден успех от дипломата за завършено средно образование	Дял чуждестранни студенти	Дял завършили средно образование в чужбина български граждани	Дял на новоприетите студенти по ПМС 103/1993 и ПМС 228/1997	Действащите студенти като дял от определения от НАОА капацитет	Търсене на висше образование от кандидат-студентите (точки)
ПН 512 Хранителни технологии	УХТ	4,79	2,4	0,1	0,8	100	66
ПН 512 Хранителни технологии	ТрУ	4,71	0	0	0	41,5	40
ПН 512 Хранителни технологии	РУ	4,39	0	0	0	25,8	28

Професионално направление / специалност от регулираните професии	Висше училище	Среден успех от дипломата за завършено средно образование	Дял чуждестранни студенти	Дял завършили средно образование в чужбина български граждани	Дял на новоприетите студенти по ПМС 103/1993 и ПМС 228/1997	Действащите студенти като дял от определения от НАОА капацитет	Търсене на висше образование от кандидат- студентите (точки)
ПН 512 Хранителни технологии	ТУ-София	4,03	0	0	0	30,6	23

Графика 4.74.3. Разпределение на ВУ според търсенето на висше образование от кандидат-студентите и реализацията на завършилите

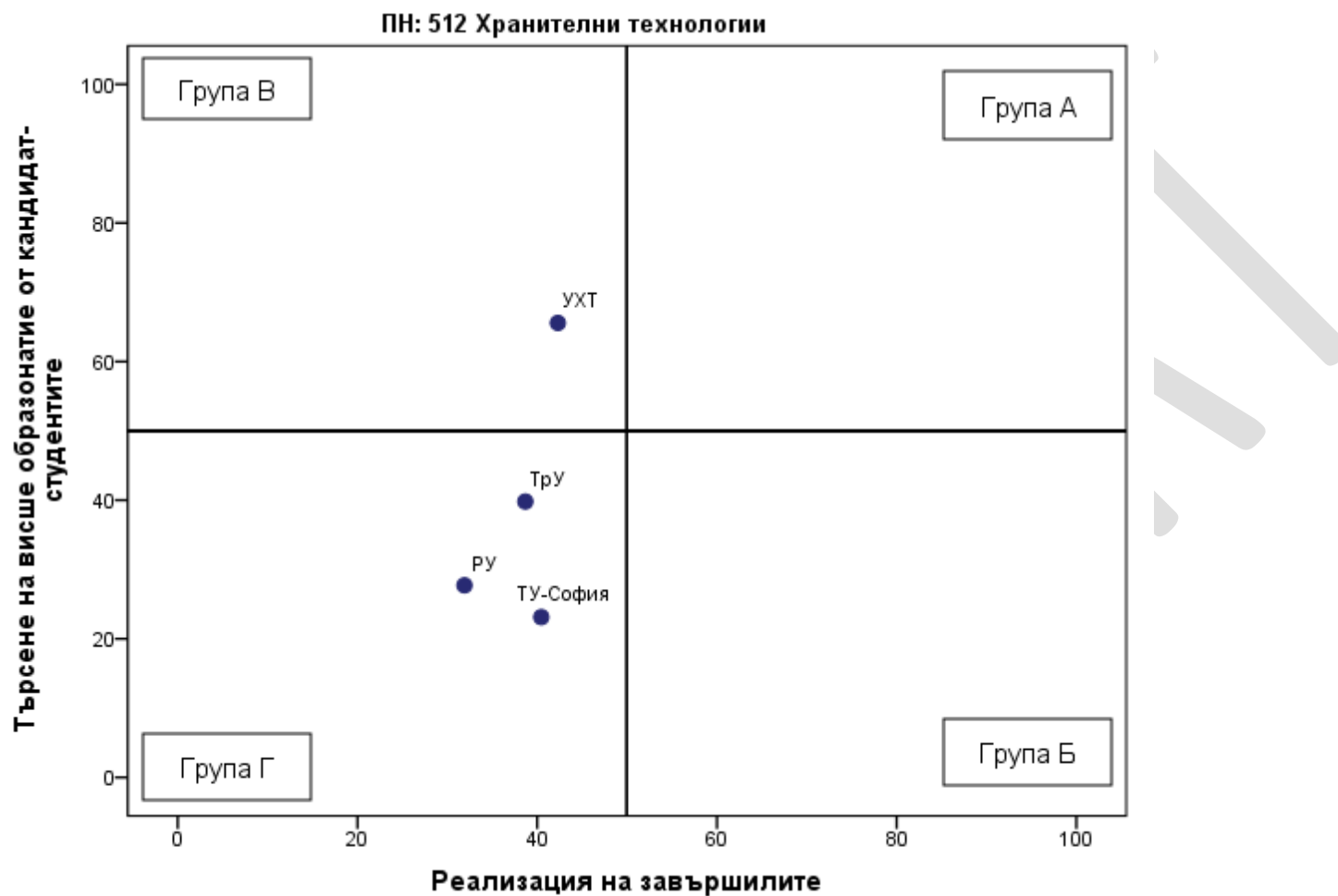


Таблица 4.74.4. Групи ВУ според търсенето на висше образование от кандидат-студентите и реализацията на завършилите

Професионално направление / специалност от регулираните професии	Висше училище	Реализация на завършилите (точки)	Търсене на висше образование от кандидат-студентите (точки)	Група на съответствие
ПН 512 Хранителни технологии	УХТ	42	66	Група В
ПН 512 Хранителни технологии	ТУ-София	40	23	Група Г
ПН 512 Хранителни технологии	ТрУ	39	40	Група Г
ПН 512 Хранителни технологии	РУ	32	28	Група Г

Раздел 5. Определяне на типове райони за планиране според регионалните потребности за развитие на висшето образование.

Целта на настоящия раздел е да идентифицира регионалните потребности за развитие на ВО. В раздела е направена оценка на съответствието на актуалната териториална структура на ВО (разгледана през призмата на разпределението на студентите по райони за планиране) с потенциалното регионално търсене на образователни услуги в сферата на ВО от страна на основните групи кандидат-студенти и със степента на реализация на завършилите висше образование през последните 5 години по райони за планиране. Данните и базираната на тях класификация на районите за планиране в този раздел се актуализират ежегодно¹⁴.

¹⁴ ¹⁴ В таблиците от този раздел районите за планиране са подредени според стойностите на всеки от индикаторите „Брой ученици в гимназиален етап на обучение на студент в района“ и „Брой наети специалисти с ВО на студент в района“..

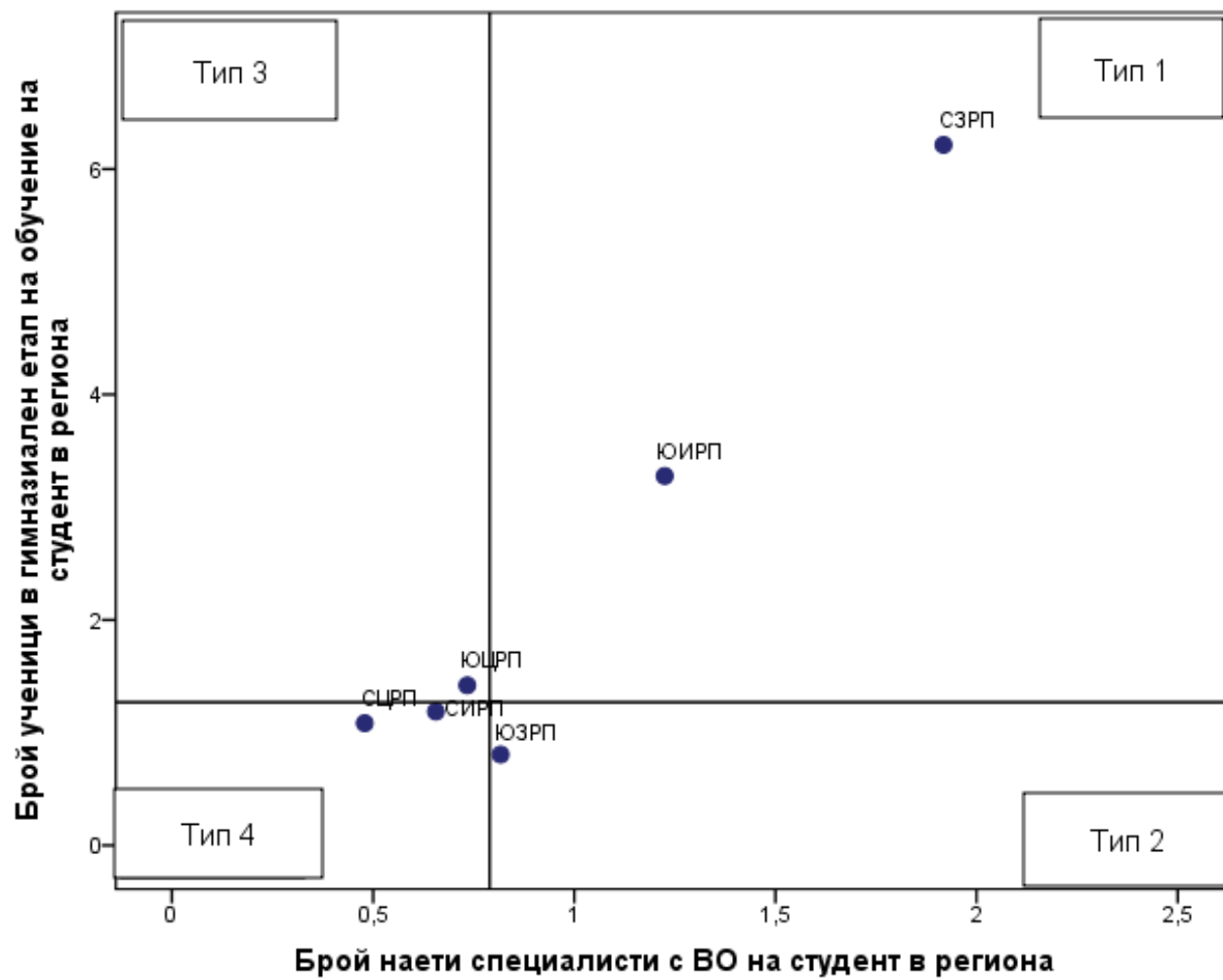
Таблица 5.1. Брой учениците в гимназиален етап на обучение на един студент в района

Район за планиране	Брой ученици в гимназиален етап на обучение на един студент в района (Съотношение на броя на учениците в гимназиален етап, обучаващи се в средни училища в района и броя на действащите студенти, обучаващи се във висши училища в района)
СЗРП	6.22
ЮИРП	3.28
ЮЦРП	1.42
<i>Средно за страната</i>	<i>1.27</i>
СИРП	1.19
СЦРП	1.08
ЮЗРП	0.81

Таблица 5.2. Брой наети специалисти с ВО на един студент в района

Район за планиране	Брой наети специалисти с ВО на един студент в района (Съотношение на броя на завършилите през предходните 5 години ВУ в България български граждани, наети в района и броя на студентите, обучаващи се във висши училища в района)
СЗРП	1.92
ЮИРП	1.22
ЮЗРП	0.82
<i>Средно за страната</i>	<i>0.79</i>
ЮЦРП	0.73
СИРП	0.66
СЦРП	0.48

Графика 5.3. Разпределение на РП според регионалните потребности за развитие на ВО



Легенда

Тип А. РП с висок брой наети специалисти с ВО на един студент в района¹⁵ и с висок брой ученици в гимназиален етап на обучение на един студент в района¹⁶

Тип Б. РП с висок брой наети специалисти с ВО на един студент в района и с нисък брой ученици в гимназиален етап на обучение на един студент в района¹⁷

Тип В. РП с нисък брой наети специалисти с ВО на един студент в района¹⁸ и с висок брой ученици в гимназиален етап на обучение на един студент в района.

Тип Г. РП с нисък брой наети специалисти с ВО на един студент в района и с нисък брой ученици в гимназиален етап на обучение на един студент в района.

¹⁵ Стойността на индикатора „Брой наети специалисти с ВО на един студент в района“ е по-голяма от средната за страната

¹⁶ Стойността на индикатора „Брой ученици в гимназиален етап на обучение на един студент в района“ е по-голяма от средната за страната

¹⁷ Стойността на индикатора „Брой ученици в гимназиален етап на обучение на един студент в района“ е по-малка от средната за страната.

¹⁸ Стойността на индикатора „Брой наети специалисти с ВО на един студент в района“ е по-малка от средната за страната.

Таблица 5.4. Типове райони за планиране според регионалните потребности за развитие на ВО в България

Регион за планиране	Брой ученици в гимназиален етап на обучение на един студент в региона	Брой наети новозавършили специалисти с ВО на един студент в региона	Тип
ЮИРП	3.28	1.22	А
СЗРП	6.22	1.92	А
ЮЗРП	0.81	0.82	Б
ЮЦРП	1.42	0.73	В
СИРП	1.19	0.66	Г
СЦРП	1.08	0.48	Г

Легенда

Тип 1. РП с висок брой наети специалисти с ВО на един студент в региона¹⁹ и с висок брой ученици в гимназиален етап на обучение на един студент в региона²⁰

Тип 2. РП с висок брой наети специалисти с ВО на един студент в региона и с нисък брой ученици в гимназиален етап на обучение на един студент в региона²¹

Тип 3. РП с нисък брой наети специалисти с ВО на един студент в региона²² и с висок брой ученици в гимназиален етап на обучение на един студент в региона.

Тип 4. РП с нисък брой наети специалисти с ВО на един студент в региона и с нисък брой ученици в гимназиален етап на обучение на един студент в региона.

¹⁹ Стойността на индикатора „Брой наети специалисти с ВО на един студент в района“ е по-голяма от средната за страната

²⁰ Стойността на индикатора „Брой ученици в гимназиален етап на обучение на един студент в района“ е по-голяма от средната за страната

²¹ Стойността на индикатора „Брой ученици в гимназиален етап на обучение на един студент в района“ е по-малка от средната за страната.

²² Стойността на индикатора „Брой наети специалисти с ВО на един студент в района“ е по-малка от средната за страната.

Раздел 6. Ограничения и изключения при обработването и актуализирането на информацията в изданието на Приложение 2 към НКВОРБ за 2021 година.

6.1. Ограничения и изключения при определяне на групи ПН и СРП на национално ниво

В следващата таблица е представен списък на СРП, за които не е проведен анализ за определяне на групи ПН и СРП на национално ниво според степента на съответствието на актуалната профилна и териториална структура на висшето образование със социално-икономическото развитие и потребностите на пазара на труда през 2021 г.. Ако за дадена ПН или за дадена СРП има по-малко от 30 действащи студенти през учебната 2020/2021 г и/или по-малко от 30 завършили в периода 2015-2019 година, за съответното ПН или съответната СРП не е проведен анализ.

ПН	СРП
Транспорт, корабоплаване и авиация	Речно корабоплаване
Транспорт, корабоплаване и авиация	Корабна радиоелектроника
Архитектура, строителство и геодезия	Маркшайдерство и геодезия
Архитектура, строителство и геодезия	Хидростроителство
Здравни грижи	Масажист (с увредено зрение)
Военно дело	Стратегическо ръководство на отбраната и въоръжените сили

6.2. Ограничения и изключения при определяне на групи акредитирани ВУ по ПН и СРП

Всички ВУ, които не са включени в анализа при определяне на групите акредитирани ВУ по ПН и СРП според степента на съответствие на профилната и териториална структура на ВО със социално-икономическото развитие и потребностите на пазара на труда, са посочени в таблиците за съответните ПН/СРП като за тях е посочено, че не са включени в анализа.

6.3. Изключения при пресмятане на индикатори за промяна от група „Реализация на завършилите“

Ако за годината, която участва в пресмятане на индикаторите за промяна от група „Реализация на завършилите“ липсват данни, се взимат данните за най-далечната година, за която има данни в рамките на разглеждания петгодишен период. Ако няма данни за никоя година преди последната от петгодишния период, не се пресмятат индикатори за промяна и съответната единица се извежда от списъка с валидни комбинации и не участва в анализа. За настоящото издание са направени следните замествания, поради липса на данни за индикаторите за промяна от група „Реализация на завършилите“:

ПН	ВУ	Година
Биологически науки	НБУ	2019

Биотехнологии	МГУ	2016
Електротехника, електроника и автоматика	БСУ	2018
Здравни грижи	РУ	2016
Здравни грижи	СУ	2016
Комуникационна и компютърна техника	СУ	2019
Машинно инженерство	ПУ	2017
Национална сигурност	ВУСИ	2017
Национална сигурност	ЮЗУ	2018
Обществено здраве	НБУ	2016
Психология	БСУ	2018
Социални дейности	РУ	2018
Теория и управление на образованието	СУ	2019
Туризъм	ЛТУ	2016
Фармация	СУ	2018

6.4. Списък на ПН, в които има единствена акредитирана СРП и няма други специалности

Според Приложение 1 към НКВОРБ „Методика за изготвяне и актуализиране на информацията за състоянието на профилната и териториална структура на висшето образование, съдържаща се в Националната карта на висшето образование в Република България“ има условия, при които една СРП изцяло съвпада с ПН, към което се отнася. Когато тези условия са на лице, в таблиците с данни съответната СРП е представена заедно с данните за съответното ПН (на един ред). За 2021 г. такива са следните ПН и СРП:

- ПН 306 Право / СРП Право
- ПН 701 Медицина / СРП Медицина
- ПН 702 Стоматология / СРП Дентална медицина