

Приложение № 2 към

Национална карта на висшето образование в Република България

**Състояние на профилната и териториалната структура на
висшето образование в Република България през 2022 г.**

Съдържание

Съдържание.....	2
Списък със съкращения	20
Професионални направления по области на висшето образование.....	22
Списък с използваните абривиатури на висшите училища.....	24
Раздел 1. Актуална профилна и териториална структура на висшето образование по професионални направления (ПН), специалности от регулираните професии (СРП) и региони за планиране (РП)	27
Таблица 1.1. Брой висши училища по ПН/СРП и по региони за планиране	28
Таблица 1.2. Брой действащи студенти за учебната 2021/2022 година по ПН/СРП и дял на студентите по региони за планиране (като % от студентите на национално ниво)	32
Таблица 1.3. Брой действащи студенти за учебната 2021/2022 година по ПН/СРП и дял на студентите по региони за планиране (като % от студентите в региона).....	37
Таблица 1.4. Брой действащи студенти за учебната 2021/2022 година по ПН/СРП, регион за планиране и ОКС.....	42
Таблица 1.5. Брой действащи студенти за учебната 2021/2022 година по ПН/СРП, регион за планиране и пол.....	50
Таблица 1.6. Брой действащи студенти (ДС) български граждани за учебната 2021/2022 година по ПН/СРП и регион за планиране	56
Таблица 1.7. Брой действащи студенти български граждани, завършили средно училище извън България за учебната 2021/2022 година по ПН/СРП и регион за планиране.....	63
Таблица 1.8. Брой действащи студенти (ДС) чужди граждани за учебната 2021/2022 година по ПН/СРП и регион за планиране.....	69
Таблица 1.9. Брой действащи студенти, записани в първи курс на обучение за учебната 2021/2022 година по ПН/СРП и регион за планиране.....	75
Таблица 1.10. Брой и дял на действащите студенти български граждани според региона за планиране на средното училище, което са завършили по ПН/СРП (за студентите през учебната 2021/2022 година).....	80
Таблица 1.11. Определен от НАОА капацитет по ПН/СРП и по регион за планиране според седалището на ВУ.....	85
Таблица 1.12. Брой новоприети студенти държавна поръчка и утвърден брой на приеманите за обучение студенти държавна поръчка в държавните ВУ съгласно ПМС 64 от 25 март 2016 г. за учебната 2021/2022 г.*	91
Таблица 1.13. Брой докторанти за учебната 2021/2022 година по ПН и региони за планиране*.....	96

Таблица 1.14. Брой преподаватели във ВУ на трудов договор за учебната 2021/2022 г. по ПН и по региони за планиране*	99
Таблица 1.15. Брой ексклузивни преподаватели във ВУ за учебната 2021/2022г. по ПН и по региони за планиране	102
Таблица 1.16. Разпределение на завършилите през периода 2017-2021 ВУ в България български граждани по ПН/СРП и РП на висшето училище, което са завършили	106
Таблица 1.17. Разпределение на завършилите през периода 2017-2021 ВУ в България социално осигурени български граждани според региона за планиране на работното им място	112
Раздел 2. Очаквана промяна в профилната и териториалната структура на висшето образование в периода 2022-2026 г.	117
Таблица 2.1. Промяна на броя на действащите студенти български граждани по ПН в периода 2016-2021 г. и очакван брой през учебната 2026/2027 г.	118
Таблица 2.2. Промяна на броя на действащите студенти по ПН в периода 2016-2021 г. и очакван брой през учебната 2026/2027 г.	121
Таблица 2.3. Брой завършили ВУ в България български граждани в периода 2017-2021 / Очакван брой завършили ВУ в България български граждани в периода 2022-2026 г. и очаквана промяна в %	124
Таблица 2.4. Северозападен регион: Промяна на броя на действащите студенти български граждани по ПН в периода 2016-2021 г. и очакван брой през учебната 2026/2027 г.	127
Таблица 2.5. Северозападен регион: Промяна на броя на действащите студенти по ПН в периода 2016-2021 г. и очакван брой през учебната 2026/2027 г.	130
Таблица 2.6. Северозападен регион: Брой завършили ВУ в България български граждани в периода 2017-2021 / Очакван брой завършили ВУ в България български граждани в периода 2022-2026 г. и очаквана промяна в %	133
Таблица 2.7. Североизточен регион: Промяна на броя на действащите студенти български граждани по ПН в периода 2016-2021 г. и очакван брой през учебната 2026/2027 г.	136
Таблица 2.8. Североизточен регион: Промяна на броя на действащите студенти по ПН в периода 2016-2021 г. и очакван брой през учебната 2026/2027 г.	139
Таблица 2.9. Североизточен регион: Брой завършили ВУ в България български граждани в периода 2017-2021 / Очакван брой завършили ВУ в България български граждани в периода 2022-2026 г. и очаквана промяна в %	142
Таблица 2.10. Северен централен регион: Промяна на броя на действащите студенти български граждани по ПН в периода 2016-2021 г. и очакван брой през учебната 2026/2027 г.	145
Таблица 2.11. Северен централен регион: Промяна на броя на действащите студенти по ПН в периода 2016-2021 г. и очакван брой през учебната 2026/2027 г.	148

Таблица 2.12. Северен централен регион: Брой завършили ВУ в България български граждани в периода 2017-2021 / Очакван брой завършили ВУ в България български граждани в периода 2022-2026 г. и очаквана промяна в %	151
Таблица 2.13. Югозападен регион: Промяна на броя на действащите студенти български граждани по ПН в периода 2016-2021 г. и очакван брой през учебната 2026/2027 г.	154
Таблица 2.14. Югозападен регион: Промяна на броя на действащите студенти по ПН в периода 2016-2021 г. и очакван брой през учебната 2026/2027 г. 157	157
Таблица 2.15. Югозападен регион: Брой завършили ВУ в България български граждани в периода 2017-2021 / Очакван брой завършили ВУ в България български граждани в периода 2022-2026 г. и очаквана промяна в %	160
Таблица 2.16. Югоизточен регион: Промяна на броя на действащите студенти български граждани по ПН в периода 2016-2021 г. и очакван брой през учебната 2026/2027 г.	163
Таблица 2.17. Югоизточен регион: Промяна на броя на действащите студенти по ПН в периода 2016-2021 г. и очакван брой през учебната 2026/2027 г. 166	166
Таблица 2.18. Югоизточен регион: Брой завършили ВУ в България български граждани в периода 2017-2021 / Очакван брой завършили ВУ в България български граждани в периода 2022-2026 г. и очаквана промяна в %	169
Таблица 2.19. Южен централен регион: Промяна на броя на действащите студенти български граждани по ПН в периода 2016-2021 г. и очакван брой през учебната 2026/2027 г.	172
Таблица 2.20. Южен централен регион: Промяна на броя на действащите студенти по ПН в периода 2016-2021 г. и очакван брой през учебната 2026/2027 г. 175	175
Таблица 2.21. Южен централен регион: Брой завършили ВУ в България български граждани в периода 2017-2021 / Очакван брой завършили ВУ в България български граждани в периода 2022-2026 г. и очаквана промяна в %	178
Раздел 3. Определяне на групи професионални направления и специалности от регулираните професии на национално ниво според степента на съответствие на профилната и териториалната структура на висшето образование със социално-икономическото развитие и потребностите на пазара на труда.....	181
Таблица 3.1. Реализация на завършилите (ПН и СРП на национално ниво подредени по точки)	182
Таблица 3.2. Търсене на висше образование от кандидат-студентите (ПН и СРП на национално ниво подредени по точки).....	193
Графика 3.3. Разпределение на ПН/СРП според съответствието на структурата на ВО с търсенето на ВО от кандидат-студентите и реализацията на завършилите	199
Таблица 3.4. Групи ПН и СРП според съответствието на структурата на ВО с търсенето на ВО от кандидат-студентите и реализацията на завършилите	201

Раздел 4. Определяне на групи акредитирани висши училища по професионални направления и специалности от регулираните професии според степента на съответствие на профилната и териториалната структура на висшето образование със социално-икономическото развитие и потребностите на пазара на труда.....205

ПН 307 Администрация и управление.....	209
Таблица 4.1.1. Реализация на завършилите (ВУ подредени по точки)	209
Таблица 4.1.2. Търсене на висше образование от кандидат-студентите (ВУ подредени по точки).....	212
Графика 4.1.3. Разпределение на ВУ според търсенето на висше образование от кандидат-студентите и реализацията на завършилите.....	214
Таблица 4.1.4. Групи ВУ според търсенето на висше образование от кандидат-студентите и реализацията на завършилите	215
ПН 507 Архитектура, строителство и геодезия	216
Таблица 4.2.1. Реализация на завършилите (ВУ подредени по точки)	216
Таблица 4.2.2. Търсене на висше образование от кандидат-студентите (ВУ подредени по точки).....	218
Графика 4.2.3. Разпределение на ВУ според търсенето на висше образование от кандидат-студентите и реализацията на завършилите.....	220
Таблица 4.2.4. Групи ВУ според търсенето на висше образование от кандидат-студентите и реализацията на завършилите	221
ПН 507 Архитектура, строителство и геодезия / СРП Архитектура	222
Таблица 4.3.1. Реализация на завършилите (ВУ подредени по точки)	222
Таблица 4.3.2. Търсене на висше образование от кандидат-студентите (ВУ подредени по точки).....	223
Графика 4.3.3. Разпределение на ВУ според търсенето на висше образование от кандидат-студентите и реализацията на завършилите.....	224
Таблица 4.3.4. Групи ВУ според търсенето на висше образование от кандидат-студентите и реализацията на завършилите	225
ПН 507 Архитектура, строителство и геодезия / СРП Водоснабдяване и канализация	226
Таблица 4.4.1. Реализация на завършилите (ВУ подредени по точки)	226
Таблица 4.4.2. Търсене на висше образование от кандидат-студентите (ВУ подредени по точки).....	226
Графика 4.4.3. Разпределение на ВУ според търсенето на висше образование от кандидат-студентите и реализацията на завършилите.....	227
Таблица 4.4.4. Групи ВУ според търсенето на висше образование от кандидат-студентите и реализацията на завършилите	228
ПН 507 Архитектура, строителство и геодезия / СРП Геодезия	229
Таблица 4.5.1. Реализация на завършилите (ВУ подредени по точки)	229

Таблица 4.5.2. Търсене на висше образование от кандидат-студентите (ВУ подредени по точки).....	229
Графика 4.5.3. Разпределение на ВУ според търсенето на висше образование от кандидат-студентите и реализацията на завършилите.....	230
Таблица 4.5.4. Групи ВУ според търсенето на висше образование от кандидат-студентите и реализацията на завършилите.....	231
ПН 507 Архитектура, строителство и геодезия / СРП Маркшайдерство и геодезия.....	232
Таблица 4.6.1. Реализация на завършилите (ВУ подредени по точки).....	232
Таблица 4.6.2. Търсене на висше образование от кандидат-студентите (ВУ подредени по точки).....	232
Графика 4.6.3. Разпределение на ВУ според търсенето на висше образование от кандидат-студентите и реализацията на завършилите.....	233
Таблица 4.6.4. Групи ВУ според търсенето на висше образование от кандидат-студентите и реализацията на завършилите.....	234
ПН 507 Архитектура, строителство и геодезия / СРП Транспортно строителство.....	234
Таблица 4.7.1. Реализация на завършилите (ВУ подредени по точки).....	234
Таблица 4.7.2. Търсене на висше образование от кандидат-студентите (ВУ подредени по точки).....	235
Графика 4.7.3. Разпределение на ВУ според търсенето на висше образование от кандидат-студентите и реализацията на завършилите.....	236
Таблица 4.7.4. Групи ВУ според търсенето на висше образование от кандидат-студентите и реализацията на завършилите.....	237
ПН 403 Биологически науки.....	238
Таблица 4.8.1. Реализация на завършилите (ВУ подредени по точки).....	238
Таблица 4.8.2. Търсене на висше образование от кандидат-студентите (ВУ подредени по точки).....	239
Графика 4.8.3. Разпределение на ВУ според търсенето на висше образование от кандидат-студентите и реализацията на завършилите.....	240
Таблица 4.8.4. Групи ВУ според търсенето на висше образование от кандидат-студентите и реализацията на завършилите.....	241
ПН 511 Биотехнологии.....	242
Таблица 4.9.1. Реализация на завършилите (ВУ подредени по точки).....	242
Таблица 4.9.2. Търсене на висше образование от кандидат-студентите (ВУ подредени по точки).....	243
Графика 4.9.3. Разпределение на ВУ според търсенето на висше образование от кандидат-студентите и реализацията на завършилите.....	244
Таблица 4.9.4. Групи ВУ според търсенето на висше образование от кандидат-студентите и реализацията на завършилите.....	245
ПН 604 Ветеринарна медицина.....	246
Таблица 4.10.1. Реализация на завършилите (ВУ подредени по точки).....	246

Таблица 4.10.2. Търсене на висше образование от кандидат-студентите (ВУ подредени по точки).....	246
Графика 4.10.3. Разпределение на ВУ според търсенето на висше образование от кандидат-студентите и реализацията на завършилите.....	247
Таблица 4.10.4. Групи ВУ според търсенето на висше образование от кандидат-студентите и реализацията на завършилите.....	248
ПН 604 Ветеринарна медицина / СРП Ветеринарна медицина.....	249
Таблица 4.11.1. Реализация на завършилите (ВУ подредени по точки).....	249
Таблица 4.11.2. Търсене на висше образование от кандидат-студентите (ВУ подредени по точки).....	249
Графика 4.11.3. Разпределение на ВУ според търсенето на висше образование от кандидат-студентите и реализацията на завършилите.....	251
Таблица 4.11.4. Групи ВУ според търсенето на висше образование от кандидат-студентите и реализацията на завършилите.....	252
ПН 605 Горско стопанство.....	253
Таблица 4.12.1. Реализация на завършилите (ВУ подредени по точки).....	253
Таблица 4.12.2. Търсене на висше образование от кандидат-студентите (ВУ подредени по точки).....	253
Графика 4.12.3. Разпределение на ВУ според търсенето на висше образование от кандидат-студентите и реализацията на завършилите.....	254
Таблица 4.12.4. Групи ВУ според търсенето на висше образование от кандидат-студентите и реализацията на завършилите.....	255
ПН 502 Електротехника, електроника и автоматика.....	256
Таблица 4.13.1. Реализация на завършилите (ВУ подредени по точки).....	256
Таблица 4.13.2. Търсене на висше образование от кандидат-студентите (ВУ подредени по точки).....	258
Графика 4.13.3. Разпределение на ВУ според търсенето на висше образование от кандидат-студентите и реализацията на завършилите.....	259
Таблица 4.13.4. Групи ВУ според търсенето на висше образование от кандидат-студентите и реализацията на завършилите.....	260
ПН 504 Енергетика.....	261
Таблица 4.14.1. Реализация на завършилите (ВУ подредени по точки).....	261
Таблица 4.14.2. Търсене на висше образование от кандидат-студентите (ВУ подредени по точки).....	261
Графика 4.14.3. Разпределение на ВУ според търсенето на висше образование от кандидат-студентите и реализацията на завършилите.....	263
Таблица 4.14.4. Групи ВУ според търсенето на висше образование от кандидат-студентите и реализацията на завършилите.....	264
ПН 603 Животновъдство.....	265
Таблица 4.15.1. Реализация на завършилите (ВУ подредени по точки).....	265

Таблица 4.15.2. Търсене на висше образование от кандидат-студентите (ВУ подредени по точки).....	265
Графика 4.15.3. Разпределение на ВУ според търсенето на висше образование от кандидат-студентите и реализацията на завършилите.....	266
Таблица 4.15.4. Групи ВУ според търсенето на висше образование от кандидат-студентите и реализацията на завършилите.....	267
ПН 705 Здравни грижи.....	268
Таблица 4.16.1. Реализация на завършилите (ВУ подредени по точки).....	268
Таблица 4.16.2. Търсене на висше образование от кандидат-студентите (ВУ подредени по точки).....	269
Графика 4.16.3. Разпределение на ВУ според търсенето на висше образование от кандидат-студентите и реализацията на завършилите.....	270
Таблица 4.16.4. Групи ВУ според търсенето на висше образование от кандидат-студентите и реализацията на завършилите.....	271
ПН 705 Здравни грижи / СРП Акушерка.....	272
Таблица 4.17.1. Реализация на завършилите (ВУ подредени по точки).....	272
Таблица 4.17.2. Търсене на висше образование от кандидат-студентите (ВУ подредени по точки).....	273
Графика 4.17.3. Разпределение на ВУ според търсенето на висше образование от кандидат-студентите и реализацията на завършилите.....	274
Таблица 4.17.4. Групи ВУ според търсенето на висше образование от кандидат-студентите и реализацията на завършилите.....	275
ПН 705 Здравни грижи / СРП Зъботехник.....	276
Таблица 4.18.1. Реализация на завършилите (ВУ подредени по точки).....	276
Таблица 4.18.2. Търсене на висше образование от кандидат-студентите (ВУ подредени по точки).....	276
Графика 4.18.3. Разпределение на ВУ според търсенето на висше образование от кандидат-студентите и реализацията на завършилите.....	278
Таблица 4.18.4. Групи ВУ според търсенето на висше образование от кандидат-студентите и реализацията на завършилите.....	279
ПН 705 Здравни грижи / СРП Инспектор по обществено здраве.....	280
Таблица 4.19.1. Реализация на завършилите (ВУ подредени по точки).....	280
Таблица 4.19.2. Търсене на висше образование от кандидат-студентите (ВУ подредени по точки).....	281
Графика 4.19.3. Разпределение на ВУ според търсенето на висше образование от кандидат-студентите и реализацията на завършилите.....	282
Таблица 4.19.4. Групи ВУ според търсенето на висше образование от кандидат-студентите и реализацията на завършилите.....	283
ПН 705 Здравни грижи / СРП Лекарски асистент.....	284
Таблица 4.20.1. Реализация на завършилите (ВУ подредени по точки).....	284

Таблица 4.20.2. Търсене на висше образование от кандидат-студентите (ВУ подредени по точки).....	284
Графика 4.20.3. Разпределение на ВУ според търсенето на висше образование от кандидат-студентите и реализацията на завършилите.....	285
Таблица 4.20.4. Групи ВУ според търсенето на висше образование от кандидат-студентите и реализацията на завършилите.....	286
ПН 705 Здравни грижи / СРП Медицинска сестра.....	287
Таблица 4.21.1. Реализация на завършилите (ВУ подредени по точки).....	287
Таблица 4.21.2. Търсене на висше образование от кандидат-студентите (ВУ подредени по точки).....	289
Графика 4.21.3. Разпределение на ВУ според търсенето на висше образование от кандидат-студентите и реализацията на завършилите.....	290
Таблица 4.21.4. Групи ВУ според търсенето на висше образование от кандидат-студентите и реализацията на завършилите.....	291
ПН 705 Здравни грижи / СРП Медицински лаборант.....	292
Таблица 4.22.1. Реализация на завършилите (ВУ подредени по точки).....	292
Таблица 4.22.2. Търсене на висше образование от кандидат-студентите (ВУ подредени по точки).....	293
Графика 4.22.3. Разпределение на ВУ според търсенето на висше образование от кандидат-студентите и реализацията на завършилите.....	294
Таблица 4.22.4. Групи ВУ според търсенето на висше образование от кандидат-студентите и реализацията на завършилите.....	295
ПН 705 Здравни грижи / СРП Помощник фармацевт.....	296
Таблица 4.23.1. Реализация на завършилите (ВУ подредени по точки).....	296
Таблица 4.23.2. Търсене на висше образование от кандидат-студентите (ВУ подредени по точки).....	297
Графика 4.23.3. Разпределение на ВУ според търсенето на висше образование от кандидат-студентите и реализацията на завършилите.....	298
Таблица 4.23.4. Групи ВУ според търсенето на висше образование от кандидат-студентите и реализацията на завършилите.....	299
ПН 705 Здравни грижи / СРП Рентгенов лаборант.....	300
Таблица 4.24.1. Реализация на завършилите (ВУ подредени по точки).....	300
Таблица 4.24.2. Търсене на висше образование от кандидат-студентите (ВУ подредени по точки).....	301
Графика 4.24.3. Разпределение на ВУ според търсенето на висше образование от кандидат-студентите и реализацията на завършилите.....	302
Таблица 4.24.4. Групи ВУ според търсенето на висше образование от кандидат-студентите и реализацията на завършилите.....	303
ПН 705 Здравни грижи /СРП Рехабилитатор.....	304
Таблица 4.25.1. Реализация на завършилите (ВУ подредени по точки).....	304

Таблица 4.25.2. Търсене на висше образование от кандидат-студентите (ВУ подредени по точки).....	305
Графика 4.25.3. Разпределение на ВУ според търсенето на висше образование от кандидат-студентите и реализацията на завършилите.....	306
Таблица 4.25.4. Групи ВУ според търсенето на висше образование от кандидат-студентите и реализацията на завършилите.....	307
ПН 802 Изобразително изкуство.....	308
Таблица 4.26.1. Реализация на завършилите (ВУ подредени по точки).....	308
Таблица 4.26.2. Търсене на висше образование от кандидат-студентите (ВУ подредени по точки).....	309
Графика 4.26.3. Разпределение на ВУ според търсенето на висше образование от кандидат-студентите и реализацията на завършилите.....	310
Таблица 4.26.4. Групи ВУ според търсенето на висше образование от кандидат-студентите и реализацията на завършилите.....	311
ПН 308 Икономика.....	312
Таблица 4.27.1. Реализация на завършилите (ВУ подредени по точки).....	312
Таблица 4.27.2. Търсене на висше образование от кандидат-студентите (ВУ подредени по точки).....	314
Графика 4.27.3. Разпределение на ВУ според търсенето на висше образование от кандидат-студентите и реализацията на завършилите.....	315
Таблица 4.27.4. Групи ВУ според търсенето на висше образование от кандидат-студентите и реализацията на завършилите.....	316
ПН 406 Информатика и компютърни науки.....	318
Таблица 4.28.1. Реализация на завършилите (ВУ подредени по точки).....	318
Таблица 4.28.2. Търсене на висше образование от кандидат-студентите (ВУ подредени по точки).....	320
Графика 4.28.3. Разпределение на ВУ според търсенето на висше образование от кандидат-студентите и реализацията на завършилите.....	321
Таблица 4.28.4. Групи ВУ според търсенето на висше образование от кандидат-студентите и реализацията на завършилите.....	322
ПН 202 История и археология.....	323
Таблица 4.29.1. Реализация на завършилите (ВУ подредени по точки).....	323
Таблица 4.29.2. Търсене на висше образование от кандидат-студентите (ВУ подредени по точки).....	324
Графика 4.29.3. Разпределение на ВУ според търсенето на висше образование от кандидат-студентите и реализацията на завършилите.....	325
Таблица 4.29.4. Групи ВУ според търсенето на висше образование от кандидат-студентите и реализацията на завършилите.....	326
ПН 503 Комуникационна и компютърна техника.....	327
Таблица 4.30.1. Реализация на завършилите (ВУ подредени по точки).....	327

Таблица 4.30.2. Търсене на висше образование от кандидат-студентите (ВУ подредени по точки).....	330
Графика 4.30.3. Разпределение на ВУ според търсенето на висше образование от кандидат-студентите и реализацията на завършилите.....	332
Таблица 4.30.4. Групи ВУ според търсенето на висше образование от кандидат-студентите и реализацията на завършилите.....	333
ПН 405 Математика.....	334
Таблица 4.31.1. Реализация на завършилите (ВУ подредени по точки).....	334
Таблица 4.31.2. Търсене на висше образование от кандидат-студентите (ВУ подредени по точки).....	334
Графика 4.31.3. Разпределение на ВУ според търсенето на висше образование от кандидат-студентите и реализацията на завършилите.....	336
Таблица 4.31.4. Групи ВУ според търсенето на висше образование от кандидат-студентите и реализацията на завършилите.....	337
ПН 506 Материали и материалознание.....	338
Таблица 4.32.1. Реализация на завършилите (ВУ подредени по точки).....	338
Таблица 4.32.2. Търсене на висше образование от кандидат-студентите (ВУ подредени по точки).....	338
Графика 4.32.3. Разпределение на ВУ според търсенето на висше образование от кандидат-студентите и реализацията на завършилите.....	339
Таблица 4.32.4. Групи ВУ според търсенето на висше образование от кандидат-студентите и реализацията на завършилите.....	340
ПН 501 Машинно инженерство.....	341
Таблица 4.33.1. Реализация на завършилите (ВУ подредени по точки).....	341
Таблица 4.33.2. Търсене на висше образование от кандидат-студентите (ВУ подредени по точки).....	342
Графика 4.33.3. Разпределение на ВУ според търсенето на висше образование от кандидат-студентите и реализацията на завършилите.....	344
Таблица 4.33.4. Групи ВУ според търсенето на висше образование от кандидат-студентите и реализацията на завършилите.....	345
ПН 701 Медицина / СРП Медицина.....	346
Таблица 4.34.1. Реализация на завършилите (ВУ подредени по точки).....	346
Таблица 4.34.2. Търсене на висше образование от кандидат-студентите (ВУ подредени по точки).....	347
Графика 4.34.3. Разпределение на ВУ според търсенето на висше образование от кандидат-студентите и реализацията на завършилите.....	348
Таблица 4.34.4. Групи ВУ според търсенето на висше образование от кандидат-студентите и реализацията на завършилите.....	349
ПН 509 Металургия.....	350
Таблица 4.35.1. Реализация на завършилите (ВУ подредени по точки).....	350

Таблица 4.35.2. Търсене на висше образование от кандидат-студентите (ВУ подредени по точки)	350
Графика 4.35.3. Разпределение на ВУ според търсенето на висше образование от кандидат-студентите и реализацията на завършилите.....	351
Таблица 4.35.4. Групи ВУ според търсенето на висше образование от кандидат-студентите и реализацията на завършилите	351
ПН 803 Музикално и танцово изкуство	352
Таблица 4.36.1. Реализация на завършилите (ВУ подредени по точки)	352
Таблица 4.36.2. Търсене на висше образование от кандидат-студентите (ВУ подредени по точки)	353
Графика 4.36.3. Разпределение на ВУ според търсенето на висше образование от кандидат-студентите и реализацията на завършилите.....	354
Таблица 4.36.4. Групи ВУ според търсенето на висше образование от кандидат-студентите и реализацията на завършилите	354
ПН 404 Науки за земята	356
Таблица 4.37.1. Реализация на завършилите (ВУ подредени по точки)	356
Таблица 4.37.2. Търсене на висше образование от кандидат-студентите (ВУ подредени по точки)	357
Графика 4.37.3. Разпределение на ВУ според търсенето на висше образование от кандидат-студентите и реализацията на завършилите.....	358
Таблица 4.37.4. Групи ВУ според търсенето на висше образование от кандидат-студентите и реализацията на завършилите	359
ПН 901 Национална сигурност	360
Таблица 4.38.1. Реализация на завършилите (ВУ подредени по точки)	360
Таблица 4.38.2. Търсене на висше образование от кандидат-студентите (ВУ подредени по точки)	361
Графика 4.38.3. Разпределение на ВУ според търсенето на висше образование от кандидат-студентите и реализацията на завършилите.....	363
Таблица 4.38.4. Групи ВУ според търсенето на висше образование от кандидат-студентите и реализацията на завършилите	364
ПН 305 Обществени комуникации и информационни науки.....	365
Таблица 4.39.1. Реализация на завършилите ВУ подредени по точки)	365
Таблица 4.39.2. Търсене на висше образование от кандидат-студентите (ВУ подредени по точки)	367
Графика 4.39.3. Разпределение на ВУ според търсенето на висше образование от кандидат-студентите и реализацията на завършилите.....	369
Таблица 4.39.4. Групи ВУ според търсенето на висше образование от кандидат-студентите и реализацията на завършилите	370
ПН 704 Обществено здраве	371
Таблица 4.40.1. Реализация на завършилите (ВУ подредени по точки)	371

Таблица 4.40.2. Търсене на висше образование от кандидат-студентите (ВУ подредени по точки)	372
Графика 4.40.3. Разпределение на ВУ според търсенето на висше образование от кандидат-студентите и реализацията на завършилите.....	373
Таблица 4.40.4. Групи ВУ според търсенето на висше образование от кандидат-студентите и реализацията на завършилите	374
ПН 704 Обществено здраве / СРП Кинезитерапия	375
Таблица 4.41.1. Реализация на завършилите (ВУ подредени по точки)	375
Таблица 4.41.2. Търсене на висше образование от кандидат-студентите (ВУ подредени по точки)	376
Графика 4.41.3. Разпределение на ВУ според търсенето на висше образование от кандидат-студентите и реализацията на завършилите.....	377
Таблица 4.41.4. Групи ВУ според търсенето на висше образование от кандидат-студентите и реализацията на завършилите	378
ПН 704 Обществено здраве / СРП Управление на здравните грижи.....	379
Таблица 4.42.1. Реализация на завършилите (ВУ подредени по точки)	379
Таблица 4.42.2. Търсене на висше образование от кандидат-студентите (ВУ подредени по точки)	380
Графика 4.42.3. Разпределение на ВУ според търсенето на висше образование от кандидат-студентите и реализацията на завършилите.....	381
Таблица 4.42.4. Групи ВУ според търсенето на висше образование от кандидат-студентите и реализацията на завършилите	382
ПН 513 Общо инженерство	383
Таблица 4.43.1. Реализация на завършилите (ВУ подредени по точки)	383
Таблица 4.43.2. Търсене на висше образование от кандидат-студентите (ВУ подредени по точки)	384
Графика 4.43.3. Разпределение на ВУ според търсенето на висше образование от кандидат-студентите и реализацията на завършилите.....	386
Таблица 4.43.4. Групи ВУ според търсенето на висше образование от кандидат-студентите и реализацията на завършилите	387
ПН 102 Педагогика	388
Таблица 4.44.1. Реализация на завършилите (ВУ подредени по точки)	388
Таблица 4.44.2. Търсене на висше образование от кандидат-студентите (ВУ подредени по точки)	389
Графика 4.44.3. Разпределение на ВУ според търсенето на висше образование от кандидат-студентите и реализацията на завършилите.....	390
Таблица 4.44.4. Групи ВУ според търсенето на висше образование от кандидат-студентите и реализацията на завършилите	391
ПН 103 Педагогика от обучението по	392
Таблица 4.45.1. Реализация на завършилите (ВУ подредени по точки)	392

Таблица 4.45.2. Търсене на висше образование от кандидат-студентите (ВУ подредени по точки).....	394
Графика 4.45.3. Разпределение на ВУ според търсенето на висше образование от кандидат-студентите и реализацията на завършилите.....	395
Таблица 4.45.4. Групи ВУ според търсенето на висше образование от кандидат-студентите и реализацията на завършилите.....	396
ПН 303 Политически науки.....	397
Таблица 4.46.1. Реализация на завършилите (ВУ подредени по точки).....	397
Таблица 4.46.2. Търсене на висше образование от кандидат-студентите (ВУ подредени по точки).....	398
Графика 4.46.3. Разпределение на ВУ според търсенето на висше образование от кандидат-студентите и реализацията на завършилите.....	399
Таблица 4.46.4. Групи ВУ според търсенето на висше образование от кандидат-студентите и реализацията на завършилите.....	400
ПН 306 Право / СРП Право.....	401
Таблица 4.47.1. Реализация на завършилите (ВУ подредени по точки).....	401
Таблица 4.47.2. Търсене на висше образование от кандидат-студентите (ВУ подредени по точки).....	402
Графика 4.47.3. Разпределение на ВУ според търсенето на висше образование от кандидат-студентите и реализацията на завършилите.....	403
Таблица 4.47.4. Групи ВУ според търсенето на висше образование от кандидат-студентите и реализацията на завършилите.....	404
ПН 508 Проучване, добив и обработка на полезни изкопаеми.....	405
Таблица 4.48.1. Реализация на завършилите (ВУ подредени по точки).....	405
Таблица 4.48.2. Търсене на висше образование от кандидат-студентите (ВУ подредени по точки).....	405
Графика 4.48.3. Разпределение на ВУ според търсенето на висше образование от кандидат-студентите и реализацията на завършилите.....	406
Таблица 4.48.4. Групи ВУ според търсенето на висше образование от кандидат-студентите и реализацията на завършилите.....	406
ПН 302 Психология.....	407
Таблица 4.49.1. Реализация на завършилите (ВУ подредени по точки).....	407
Таблица 4.49.2. Търсене на висше образование от кандидат-студентите (ВУ подредени по точки).....	408
Графика 4.49.3. Разпределение на ВУ според търсенето на висше образование от кандидат-студентите и реализацията на завършилите.....	408
Таблица 4.49.4. Групи ВУ според търсенето на висше образование от кандидат-студентите и реализацията на завършилите.....	409
ПН 601 Растениевъдство.....	411
Таблица 4.50.1. Реализация на завършилите (ВУ подредени по точки).....	411

Таблица 4.50.2. Търсене на висше образование от кандидат-студентите (ВУ подредени по точки).....	411
Графика 4.50.3. Разпределение на ВУ според търсенето на висше образование от кандидат-студентите и реализацията на завършилите.....	412
Таблица 4.50.4. Групи ВУ според търсенето на висше образование от кандидат-студентите и реализацията на завършилите.....	413
ПН 602 Растителна защита.....	414
Таблица 4.51.1. Реализация на завършилите (ВУ подредени по точки).....	414
Таблица 4.51.2. Търсене на висше образование от кандидат-студентите (ВУ подредени по точки).....	414
Графика 4.51.3. Разпределение на ВУ според търсенето на висше образование от кандидат-студентите и реализацията на завършилите.....	416
Таблица 4.51.4. Групи ВУ според търсенето на висше образование от кандидат-студентите и реализацията на завършилите.....	417
ПН 204 Религия и теология.....	418
Таблица 4.52.1. Реализация на завършилите (ВУ подредени по точки).....	418
Таблица 4.52.2. Търсене на висше образование от кандидат-студентите (ВУ подредени по точки).....	418
Графика 4.52.3. Разпределение на ВУ според търсенето на висше образование от кандидат-студентите и реализацията на завършилите.....	420
Таблица 4.52.4. Групи ВУ според търсенето на висше образование от кандидат-студентите и реализацията на завършилите.....	421
ПН 304 Социални дейности.....	422
Таблица 4.53.1. Реализация на завършилите (ВУ подредени по точки).....	422
Таблица 4.53.2. Търсене на висше образование от кандидат-студентите (ВУ подредени по точки).....	423
Графика 4.53.3. Разпределение на ВУ според търсенето на висше образование от кандидат-студентите и реализацията на завършилите.....	424
Таблица 4.53.4. Групи ВУ според търсенето на висше образование от кандидат-студентите и реализацията на завършилите.....	425
ПН 301 Социология, антропология и науки за културата.....	426
Таблица 4.54.1. Реализация на завършилите (ВУ подредени по точки).....	426
Таблица 4.54.2. Търсене на висше образование от кандидат-студентите (ВУ подредени по точки).....	427
Графика 4.54.3. Разпределение на ВУ според търсенето на висше образование от кандидат-студентите и реализацията на завършилите.....	429
Таблица 4.54.4. Групи ВУ според търсенето на висше образование от кандидат-студентите и реализацията на завършилите.....	430
ПН 706 Спорт.....	431
Таблица 4.55.1. Реализация на завършилите (ВУ подредени по точки).....	431

Таблица 4.55.2. Търсене на висше образование от кандидат-студентите (ВУ подредени по точки).....	431
Графика 4.55.3. Разпределение на ВУ според търсенето на висше образование от кандидат-студентите и реализацията на завършилите.....	432
Таблица 4.55.4. Групи ВУ според търсенето на висше образование от кандидат-студентите и реализацията на завършилите.....	432
ПН 702 Стоматология / СРП Дентална медицина.....	433
Таблица 4.56.1. Реализация на завършилите (ВУ подредени по точки).....	433
Таблица 4.56.2. Търсене на висше образование от кандидат-студентите (ВУ подредени по точки).....	434
Графика 4.56.3. Разпределение на ВУ според търсенето на висше образование от кандидат-студентите и реализацията на завършилите.....	435
Таблица 4.56.4. Групи ВУ според търсенето на висше образование от кандидат-студентите и реализацията на завършилите.....	436
ПН 804 Театрално и филмово изкуство.....	437
Таблица 4.57.1. Реализация на завършилите (ВУ подредени по точки).....	437
Таблица 4.57.2. Търсене на висше образование от кандидат-студентите (ВУ подредени по точки).....	438
Графика 4.57.3. Разпределение на ВУ според търсенето на висше образование от кандидат-студентите и реализацията на завършилите.....	439
Таблица 4.57.4. Групи ВУ според търсенето на висше образование от кандидат-студентите и реализацията на завършилите.....	440
ПН 101 Теория и управление на образованието.....	441
Таблица 4.58.1. Реализация на завършилите (ВУ подредени по точки).....	441
Таблица 4.58.2. Търсене на висше образование от кандидат-студентите (ВУ подредени по точки).....	442
Графика 4.58.3. Разпределение на ВУ според търсенето на висше образование от кандидат-студентите и реализацията на завършилите.....	443
Таблица 4.58.4. Групи ВУ според търсенето на висше образование от кандидат-студентите и реализацията на завършилите.....	444
ПН 505 Транспорт, корабоплаване и авиация.....	445
Таблица 4.59.1. Реализация на завършилите (ВУ подредени по точки).....	445
Таблица 4.59.2. Търсене на висше образование от кандидат-студентите (ВУ подредени по точки).....	446
Графика 4.59.3. Разпределение на ВУ според търсенето на висше образование от кандидат-студентите и реализацията на завършилите.....	447
Таблица 4.59.4. Групи ВУ според търсенето на висше образование от кандидат-студентите и реализацията на завършилите.....	448
ПН 505 Транспорт, корабоплаване и авиация / СРП Електрообзавеждане на кораба.....	449
Таблица 4.60.1. Реализация на завършилите (ВУ подредени по точки).....	449

Таблица 4.60.2. Търсене на висше образование от кандидат-студентите (ВУ подредени по точки)	449
Графика 4.60.3. Разпределение на ВУ според търсенето на висше образование от кандидат-студентите и реализацията на завършилите.....	451
Таблица 4.60.4. Групи ВУ според търсенето на висше образование от кандидат-студентите и реализацията на завършилите	452
ПН 505 Транспорт, корабоплаване и авиация / СРП Корабни машини и механизми	453
Таблица 4.61.1. Реализация на завършилите (ВУ подредени по точки)	453
Таблица 4.61.2. Търсене на висше образование от кандидат-студентите (ВУ подредени по точки)	454
Графика 4.61.3. Разпределение на ВУ според търсенето на висше образование от кандидат-студентите и реализацията на завършилите.....	455
Таблица 4.61.4. Групи ВУ според търсенето на висше образование от кандидат-студентите и реализацията на завършилите	456
ПН 505 Транспорт, корабоплаване и авиация / СРП Корабоводене	457
Таблица 4.62.1. Реализация на завършилите (ВУ подредени по точки)	457
Таблица 4.62.2. Търсене на висше образование от кандидат-студентите (ВУ подредени по точки)	458
Графика 4.62.3. Разпределение на ВУ според търсенето на висше образование от кандидат-студентите и реализацията на завършилите.....	459
Таблица 4.62.4. Групи ВУ според търсенето на висше образование от кандидат-студентите и реализацията на завършилите	460
ПН 309 Туризм	461
Таблица 4.63.1. Реализация на завършилите (ВУ подредени по точки)	461
Таблица 4.63.2. Търсене на висше образование от кандидат-студентите (ВУ подредени по точки)	462
Графика 4.63.3. Разпределение на ВУ според търсенето на висше образование от кандидат-студентите и реализацията на завършилите.....	463
Таблица 4.63.4. Групи ВУ според търсенето на висше образование от кандидат-студентите и реализацията на завършилите	464
ПН 703 Фармация	465
Таблица 4.64.1. Реализация на завършилите (ВУ подредени по точки)	465
Таблица 4.64.2. Търсене на висше образование от кандидат-студентите (ВУ подредени по точки)	466
Графика 4.64.3. Разпределение на ВУ според търсенето на висше образование от кандидат-студентите и реализацията на завършилите.....	467
Таблица 4.64.4. Групи ВУ според търсенето на висше образование от кандидат-студентите и реализацията на завършилите	468
ПН 703 Фармация / СРП Фармация.....	469
Таблица 4.65.1. Реализация на завършилите (ВУ подредени по точки)	469

Таблица 4.65.2. Търсене на висше образование от кандидат-студентите (ВУ подредени по точки)	470
Графика 4.65.3. Разпределение на ВУ според търсенето на висше образование от кандидат-студентите и реализацията на завършилите.....	471
Таблица 4.65.4. Групи ВУ според търсенето на висше образование от кандидат-студентите и реализацията на завършилите	472
ПН 401 Физически науки.....	473
Таблица 4.66.1. Реализация на завършилите (ВУ подредени по точки)	473
Таблица 4.66.2. Търсене на висше образование от кандидат-студентите (ВУ подредени по точки)	474
Графика 4.66.3. Разпределение на ВУ според търсенето на висше образование от кандидат-студентите и реализацията на завършилите.....	475
Таблица 4.66.4. Групи ВУ според търсенето на висше образование от кандидат-студентите и реализацията на завършилите	476
ПН 201 Филология	477
Таблица 4.67.1. Реализация на завършилите (ВУ подредени по точки)	477
Таблица 4.67.2. Търсене на висше образование от кандидат-студентите (ВУ подредени по точки)	478
Графика 4.67.3. Разпределение на ВУ според търсенето на висше образование от кандидат-студентите и реализацията на завършилите.....	479
Таблица 4.67.4. Групи ВУ според търсенето на висше образование от кандидат-студентите и реализацията на завършилите	480
ПН 203 Философия	481
Таблица 4.68.1. Реализация на завършилите (ВУ подредени по точки)	481
Таблица 4.68.2. Търсене на висше образование от кандидат-студентите (ВУ подредени по точки)	482
Графика 4.68.3. Разпределение на ВУ според търсенето на висше образование от кандидат-студентите и реализацията на завършилите.....	483
Таблица 4.68.4. Групи ВУ според търсенето на висше образование от кандидат-студентите и реализацията на завършилите	484
ПН 402 Химически науки	485
Таблица 4.69.1. Реализация на завършилите (ВУ подредени по точки)	485
Таблица 4.69.2. Търсене на висше образование от кандидат-студентите (ВУ подредени по точки)	486
Графика 4.69.3. Разпределение на ВУ според търсенето на висше образование от кандидат-студентите и реализацията на завършилите.....	487
Таблица 4.69.4. Групи ВУ според търсенето на висше образование от кандидат-студентите и реализацията на завършилите	488
ПН 510 Химични технологии	489
Таблица 4.70.1. Реализация на завършилите (ВУ подредени по точки)	489

Таблица 4.70.2. Търсене на висше образование от кандидат-студентите (ВУ подредени по точки)	489
Графика 4.70.3. Разпределение на ВУ според търсенето на висше образование от кандидат-студентите и реализацията на завършилите.....	490
Таблица 4.70.4. Групи ВУ според търсенето на висше образование от кандидат-студентите и реализацията на завършилите	491
ПН 512 Хранителни технологии	492
Таблица 4.71.1. Реализация на завършилите (ВУ подредени по точки)	492
Таблица 4.71.2. Търсене на висше образование от кандидат-студентите (ВУ подредени по точки)	492
Графика 4.71.3. Разпределение на ВУ според търсенето на висше образование от кандидат-студентите и реализацията на завършилите.....	493
Таблица 4.71.4. Групи ВУ според търсенето на висше образование от кандидат-студентите и реализацията на завършилите	494
Раздел 5. Определяне на типове региони за планиране според регионалните потребности за развитие на висшето образование.	495
Таблица 5.1. Брой учениците в гимназиален етап на обучение на един студент в региона	496
Таблица 5.2. Брой наети специалисти с ВО на един студент в региона	497
Графика 5.3. Разпределение на РП според регионалните потребности за развитие на ВО	498
Таблица 5.4. Типове РП според регионалните потребности за развитие на ВО в България	499
Раздел 6. Ограничения и изключения при обработването и актуализирането на информацията в изданието на Приложение 2 към НКВОРБ за 2021 година.	501
6.1. Ограничения и изключения при определяне на групи ПН и СРП на национално ниво	501
6.2. Ограничения и изключения при определяне на групи акредитирани ВУ по ПН и СРП.....	501
6.3. Изключения при пресмятане на индикатори за промяна от група „Реализация на завършилите“	502
6.4. Списък на ПН, в които има единствена акредитирана СРП и няма други специалности	503

Списък със съкращения

АдминУни - информационна система за висшето образование, поддържана от МОН чрез НАЦИД.

ВМС - Военноморските сили

ВО – Висше образование

ВУ – Висше училище

ДС – Действащи студенти

ЗВО – Закон за висшето образование

МОН – Министерство на образованието и науката

МС – Министерски съвет

НАОА – Национална агенция за оценяване и акредитация

НАЦИД – Национален център за информация и документация

НКВОРБ – Национална карта на висшето образование в Република България

НОИ – Национален осигурителен институт

ОКС – Образователно-квалификационна степен

ПМС – Постановление на Министерския съвет

ПМС 64 - Постановление № 64 на Министерския съвет от 25.03.2016 г. за условията и реда за утвърждаване на броя на приеманите за обучение студенти и докторанти в държавните висши училища и за приемане на Списък на приоритетните професионални направления и на Списък на защитените специалности

ПМС 328 - Постановление № 328 на Министерския съвет от 30.11.2015 г. за определяне на средствата от държавния бюджет за издръжка на обучението в държавните висши училища в зависимост от комплексна оценка за качеството на обучението и съответствието му с потребностите на пазара на труда

ПМС 103 - Постановление № 103 на Министерския съвет от 31.05.1993 г. за осъществяване на образователна дейност сред българите в чужбина

ПМС 228 - Постановление № 228 на Министерския съвет от 20.05.1997 г. за приемане на граждани на Република Македония за студенти в държавните висши училища на Република България.

ПН – Професионално направление

РБ – Република България

РП – Регион за планиране (статистически район от ниво 2)

СЗРП - Северозападен район за планиране

СИРП - Североизточен район за планиране

СРВОРБ – Стратегия за развитие на висшето образование в Република България за периода 2021-2030 г.

СРП – Специалност от регулираните професии

СЦРП - Северен централен район за планиране

ЮЗРП - Югозападен район за планиране

ЮИРП – Югоизточен район за планиране

ЮЦРП - Южен централен район за планиране

ПРОЕКТ

Дефиниции

Действащи студенти - Всички действащи студенти, включително презаписаните студенти, студентите, възстановили студентски си права, студентите по студентска мобилност, както и дипломантите в срок, без дипломантите, отчислени с право на защита по данни от НАЦИД.

Завършили - под „завършили“ се разбира лица български граждани, които в предходната учебна година са били действащи студенти от ОКС „професионален бакалавър“ и „бакалавър“ в последен курс на обучение спрямо продължителността на обучение на програмата и не са продължили обучението си във висше училище през следващата година и/или са били действащи студенти български граждани от ОКС „магистър“ в последен курс на обучение спрямо продължителността на обучение на програмата.

Ексклузивни преподаватели - под „ексклузивни преподаватели“ се разбира преподаватели на трудов договор само в едно ВУ и нямащи друг договор в друго ВУ в България.

Професионални направления по области на висшето образование

Шифър	Област на висше образование	КОД	Професионално направление
1.	Педагогически науки	101	Теория и управление на образованието
		102	Педагогика
		103	Педагогика на обучението по
2.	Хуманитарни науки	201	Филология
		202	История и археология
		203	Философия
		204	Религия и теология
3.	Социални, стопански и правни науки	301	Социология, антропология и науки за културата
		302	Психология
		303	Политически науки
		304	Социални дейности
		305	Обществени комуникации и информационни науки
		306	Право

Шифър	Област на висше образование	КОД	Професионално направление
		307	Администрация и управление
		308	Икономика
		309	Туризм
4.	Природни науки, математика и информатика	401	Физически науки
		402	Химически науки
		403	Биологически науки
		404	Науки за земята
		405	Математика
		406	Информатика и компютърни науки
5.	Технически науки	501	Машинно инженерство
		502	Електротехника, електроника и автоматика
		503	Комуникационна и компютърна техника
		504	Енергетика
		505	Транспорт, корабоплаване и авиация
		506	Материали и материалознание
		507	Архитектура, строителство и геодезия
		508	Проучване, добив и обработка на полезни изкопаеми
		509	Металургия
		510	Химични технологии
		511	Биотехнологии
		512	Хранителни технологии
		513	Общо инженерство
6.	Аграрни науки и ветеринарна медицина	601	Растениевъдство
		602	Растителна защита
		603	Животновъдство
		604	Ветеринарна медицина
		605	Горско стопанство
7.	Здравеопазване и спорт	701	Медицина
		702	Стоматология

Шифър	Област на висше образование	КОД	Професионално направление
		703	Фармация
		704	Обществено здраве
		705	Здравни грижи
		706	Спорт
8.	Изкуства	801	Теория на изкуствата
		802	Изобразително изкуство
		803	Музикално и танцово изкуство
		804	Театрално и филмово изкуство
9.	Сигурност и отбрана	901	Национална сигурност
		902	Военно дело

Списък с използваните абривиатури на висшите училища

Висше училище	Използвано съкращение
Американски университет в България - Благоевград	АУБГ
Аграрен университет - Пловдив	АгрУ
Академия за музикално, танцово и изобразително изкуство - Пловдив	АМТИИ
Академия на Министерството на вътрешните работи - София	АМВР
Бургаски свободен университет	БСУ
Варненски свободен университет "Черноризец Храбър"	ВСУ
Великотърновски университет "Св. св. Кирил и Методий"	ВТУ
Висше военновъздушно училище "Георги Бенковски" - Долна Митрополия	ВВВУ
Висше военноморско училище "Никола Йонков Вапцаров" - Варна	ВВМУ
Висше строително училище "Любен Каравелов" - София	ВСтроУ
Висше транспортно училище "Тодор Каблешков" - София	ВТранУ
Висше училище по агробизнес и развитие на регионите - Пловдив	ВУАРР
Висше училище по застраховане и финанси - София	ВУЗФ

Висше училище	Използвано съкращение
Висше училище по мениджмънт	ВУМ
Висше училище по сигурност и икономика - Пловдив	ВУСИ
Висше училище по телекомуникации и пощи - София	ВУТП
Военна академия "Георги Стойков Раковски" - София	ВА
Европейски политехнически университет - Перник	ЕПУ
Европейско висше училище по икономика и мениджмънт - Пловдив	ЕВУИМ
Икономически университет - Варна	ИУ-Варна
Колеж по мениджмънт, търговия и маркетинг - София	КМТМ
Колеж по туризъм - Благоевград	КоТур
Лесотехнически университет - София	ЛТУ
Медицински университет - Плевен	МУ-Плевен
Медицински университет - Пловдив	МУ-Пловдив
Медицински университет - София	МУ-София
Медицински университет "Проф. д-р Параскев Стоянов" - Варна	МУ-Варна
Международно висше бизнес училище - Ботевград	МВБУ
Минно-геоложки университет "Св. Иван Рилски" - София	МГУ
Национален военен университет "Васил Левски" - Велико Търново	НВУ
Национална академия за театрално и филмово изкуство "Кръстьо Сарафов" - София	НАТФИЗ
Национална музикална академия "Проф. Панчо Владигеров" - София	НМА
Национална спортна академия "Васил Левски" - София	НСА
Национална художествена академия - София	НХА
Нов български университет - София	НБУ
Пловдивски университет "Паисий Хилендарски"	ПУ
Русенски университет "Ангел Кънчев"	РУ
Софийски университет "Св. Климент Охридски"	СУ
Стопанска академия "Димитър Ценов" - Свищов	СА
Театрален колеж "Любен Гройс" - София	ТКГройс
Технически университет - Варна	ТУ-Варна
Технически университет - Габрово	ТУ-Габрово

Висше училище	Използвано съкращение
Технически университет - София	ТУ-София
Тракийски университет - Стара Загора	Тру
Университет "Проф. д-р Асен Златаров" - Бургас	УАЗ
Университет за национално и световно стопанство - София	УНСС
Университет по архитектура, строителство и геодезия - София	УАСГ
Университет по библиотекознание и информационни технологии - София	УНИБИТ
Университет по хранителни технологии - Пловдив	УХТ
Химикотехнологичен и металургичен университет - София	ХТМУ
Шуменски университет "Епископ Константин Преславски"	ШУ
Югозападен университет "Неофит Рилски" - Благоевград	ЮЗУ

Раздел 1. Актуална профилна и териториална структура на висшето образование по професионални направления (ПН), специалности от регулираните професии (СРП) и региони за планиране (РП)

Настоящият раздел съдържа данни по избрани показатели, описващи актуалната профилна и териториална структура на висшето образование (ВО) в Република България (РБ) по професионални направления (ПН)¹, специалности от регулираните професии (СРП) и региони за планиране (РП)². Данните в този раздел се актуализират ежегодно.

¹ В таблиците от този раздел професионалните направления са подредени по код.

² Статистически район NUTS-2

Таблица 1.1. Брой висши училища по ПН/СРП и по региони за планиране³

Професионално направление / специалност от регулираните професии	Общо	Брой висши училища по региони за планиране (включени са и филиалите)					
		ЮЗРП	ЮИРП	СИРП	СЗРП	СЦРП	ЮЦРП
Общо за България	52	28	7	9	5	7	13
ПН 101 Теория и управление на образованието	6	3		1		1	1
ПН 102 Педагогика	11	3	4	1	1	2	1
ПН 103 Педагогика на обучението по ...	12	4	2	2	2	2	2
ПН 201 Филология	7	3	1	1		1	1
ПН 202 История и археология	8	5		1		1	1
ПН 203 Философия	5	3				1	1
ПН 204 Религия и теология	4	1		1		1	1
ПН 301 Социология, антропология и науки за културата	6	4				1	1
ПН 302 Психология	8	4	1	1		1	1
ПН 303 Политически науки	9	5		1		2	1
ПН 304 Социални дейности	11	3	1	2	1	3	1
ПН 305 Обществени комуникации и информационни науки	9	6	1	1		1	
ПН 306 Право / СРП Право	9	4	1	1		2	1
ПН 307 Администрация и управление	27	12	3	3		5	7
ПН 308 Икономика	26	9	3	4		4	8
ПН 309 Туризъм	14	6	1	3		1	3
ПН 401 Физически науки	4	2		1			1
ПН 402 Химически науки	5	2	1	1			1
ПН 403 Биологически науки	5	2	1	1			1
ПН 404 Науки за земята	8	5		1		1	1
ПН 405 Математика	8	4		1		2	1
ПН 406 Информатика и компютърни науки	16	7	2	4	1	2	1
ПН 501 Машинно инженерство	11	4	3	1	1	2	3
ПН 502 Електротехника, електроника и автоматика	15	5	4	2	2	2	4

³ В таблицата са отразени акредитираните ВУ, вкл. тези с положително оценен проект. Възможно е през периода, за който се отнасят данните в таблицата, в някои акредитирани ВУ по определени ПН и СРП да няма действащи студенти или да не се осъществява прием на студенти.

Професионално направление / специалност от регулираните професии	Общо	Брой висши училища по региони за планиране (включени са и филиалите)					
		ЮЗРП	ЮИРП	СИРП	СЗРП	СЦРП	ЮЦРП
ПН 503 Комуникационна и компютърна техника	17	6	4	4		3	3
ПН 504 Енергетика	5	2	2	1			1
ПН 505 Транспорт, корабоплаване и авиация	8	2	1	2	2	2	1
ПН 505 Транспорт, корабоплаване и авиация / СРП Електрообзавеждане на кораба	2			2			
ПН 505 Транспорт, корабоплаване и авиация / СРП Корабна радиоелектроника	1			1			
ПН 505 Транспорт, корабоплаване и авиация / СРП Корабни машини и механизми	2			2			
ПН 505 Транспорт, корабоплаване и авиация / СРП Корабоводене	2			2			
ПН 505 Транспорт, корабоплаване и авиация / СРП Речно корабоплаване	1			1			
ПН 506 Материали и материалознание	4	1	1			2	
ПН 507 Архитектура, строителство и геодезия	11	7		3		1	1
ПН 507 Архитектура, строителство и геодезия / СРП Архитектура	4	3		1			
ПН 507 Архитектура, строителство и геодезия / СРП Водоснабдяване и канализация	1	1					
ПН 507 Архитектура, строителство и геодезия / СРП Геодезия	3	1		2			
ПН 507 Архитектура, строителство и геодезия / СРП Маркшайдерство и геодезия	1	1					
ПН 507 Архитектура, строителство и геодезия / СРП Транспортно строителство	1	1					
ПН 507 Архитектура, строителство и геодезия / СРП Хидростроителство	1	1					
ПН 508 Проучване, добив и обработка на полезни изкопаеми	1	1					1
ПН 509 Металургия	1	1					

Професионално направление / специалност от регулираните професии	Общо	Брой висши училища по региони за планиране (включени са и филиалите)					
		ЮЗРП	ЮИРП	СИРП	СЗРП	СЦРП	ЮЦРП
ПН 510 Химични технологии	3	1	1			1	
ПН 511 Биотехнологии	7	3	1			1	2
ПН 512 Хранителни технологии	4		2			1	1
ПН 513 Общо инженерство	15	6	3	2	1	3	4
ПН 601 Растениевъдство	5	1	1	1		1	1
ПН 602 Растителна защита	3	1		1			1
ПН 603 Животновъдство	2		1				1
ПН 604 Ветеринарна медицина	2	1	1				
ПН 604 Ветеринарна медицина / СРП Ветеринарна медицина	2	1	1				
ПН 605 Горско стопанство	1	1					
ПН 701 Медицина / СРП Медицина	7	2	2	1	1		1
ПН 702 Стоматология / СРП Дентална медицина	3	1		1			1
ПН 703 Фармация	5	2		1	1		1
ПН 703 Фармация / СРП Фармация	5	2		1	1		1
ПН 704 Обществено здраве	11	5	2	1	1	1	2
ПН 704 Обществено здраве / СРП Кинезитерапия	5	3		1		1	
ПН 704 Обществено здраве / СРП Управление на здравните грижи	7	2	1	1	1	1	1
ПН 705 Здравни грижи	10	4	3	1	2	2	2
ПН 705 Здравни грижи / СРП Акушерка	8	2	3	1	2	2	2
ПН 705 Здравни грижи / СРП Зъботехник	3	1		1			1
ПН 705 Здравни грижи / СРП Инспектор по обществено здраве	3	1		1			1
ПН 705 Здравни грижи / СРП Лекарски асистент	5	1	2			1	1
ПН 705 Здравни грижи / СРП Масажист (с увредено зрение)	1	1					
ПН 705 Здравни грижи / СРП Медицинска сестра	9	3	3	1	2	2	2

Професионално направление / специалност от регулираните професии	Общо	Брой висши училища по региони за планиране (включени са и филиалите)					
		ЮЗРП	ЮИРП	СИРП	СЗРП	СЦРП	ЮЦРП
ПН 705 Здравни грижи / СРП Медицински лаборант	5	1	1	1	1		1
ПН 705 Здравни грижи / СРП Помощник фармацевт	6	1	2	1	1		1
ПН 705 Здравни грижи / СРП Рентгенов лаборант	4	1		1	1		1
ПН 705 Здравни грижи / СРП Рехабилитатор	5	1	2	1			1
ПН 706 Спорт	2	2					
ПН 801 Теория на изкуствата	2	1					1
ПН 802 Изобразително изкуство	8	4	1	1		1	2
ПН 803 Музикално и танцово изкуство	7	4		1			2
ПН 804 Театрално и филмово изкуство	5	4					1
ПН 901 Национална сигурност	12	5		3		3	3
ПН 902 Военно дело	4	1		2	1	1	
ПН 902 Военно дело / СРП Организация и управление на военни формирования на оперативно ниво	1	1					
ПН 902 Военно дело / СРП Организация и управление на военните формирования на тактическо ниво	3			2	1	1	
ПН 902 Военно дело / СРП Стратегическо ръководство на отбраната и въоръжените сили	1	1					

Данни от НАЦИД, април 2022 г. и НАОА, май 2022 г.

Таблица 1.2. Брой действащи студенти за учебната 2021/2022 година по ПН/СРП и дял на студентите по региони за планиране (като % от студентите на национално ниво)

Професионално направление / Специалност от регулираните професии	Регион за планиране на висшето училище (включително филиалите)							Разпределение на студентите от ПН/СРП по региони за планиране (като % от студентите в ПН/СРП на национално ниво)					
	България	ЮЗРП	ЮИРП	СИРП	СЗРП	СЦРП	ЮЦРП	ЮЗРП	ЮИРП	СИРП	СЗРП	СЦРП	ЮЦРП
Общо за България	200781	93346	12899	28391	4947	23179	38019	46,5%	6,4%	14,1%	2,5%	11,5%	18,9%
ПН 101 Теория и управление на образованието	365	193		58		44	70	52,9%	0,0%	15,9%	0,0%	12,1%	19,2%
ПН 102 Педагогика	17083	5052	2850	2397	372	3515	2897	29,6%	16,7%	14,0%	2,2%	20,6%	17,0%
ПН 103 Педагогика на обучението по ...	8542	2675	240	975	356	1562	2734	31,3%	2,8%	11,4%	4,2%	18,3%	32,0%
ПН 201 Филология	6279	2975	78	522		1004	1700	47,4%	1,2%	8,3%	0,0%	16,0%	27,1%
ПН 202 История и археология	1245	809		137		129	170	65,0%	0,0%	11,0%	0,0%	10,4%	13,7%
ПН 203 Философия	547	406				103	38	74,2%	0,0%	0,0%	0,0%	18,8%	6,9%
ПН 204 Религия и теология	412	241		43		78	50	58,5%	0,0%	10,4%	0,0%	18,9%	12,1%
ПН 301 Социология, антропология и науки за културата	990	775				83	132	78,3%	0,0%	0,0%	0,0%	8,4%	13,3%
ПН 302 Психология	4277	1665	373	475		806	958	38,9%	8,7%	11,1%	0,0%	18,8%	22,4%
ПН 303 Политически науки	1803	1577		10		100	116	87,5%	0,0%	0,6%	0,0%	5,5%	6,4%
ПН 304 Социални дейности	1441	399	68	423	11	397	143	27,7%	4,7%	29,4%	0,8%	27,6%	9,9%
ПН 305 Обществени комуникации и информационни науки	3238	3050	66	35		87		94,2%	2,0%	1,1%	0,0%	2,7%	0,0%
ПН 306 Право / СРП Право	7254	4184	387	681		1178	824	57,7%	5,3%	9,4%	0,0%	16,2%	11,4%
ПН 307 Администрация и управление	12664	5947	482	950		1625	3660	47,0%	3,8%	7,5%	0,0%	12,8%	28,9%
ПН 308 Икономика	28224	15266	831	4030		4090	4007	54,1%	2,9%	14,3%	0,0%	14,5%	14,2%
ПН 309 Туризъм	3436	979	400	1215		203	639	28,5%	11,6%	35,4%	0,0%	5,9%	18,6%
ПН 401 Физически науки	760	478		72			210	62,9%	0,0%	9,5%	0,0%	0,0%	27,6%
ПН 402 Химически науки	845	290	133	94			328	34,3%	15,7%	11,1%	0,0%	0,0%	38,8%
ПН 403 Биологически науки	1884	800	180	75			829	42,5%	9,6%	4,0%	0,0%	0,0%	44,0%
ПН 404 Науки за земята	1159	796		113		52	198	68,7%	0,0%	9,7%	0,0%	4,5%	17,1%
ПН 405 Математика	464	291		39		54	80	62,7%	0,0%	8,4%	0,0%	11,6%	17,2%

		Регион за планиране на висшето училище (включително филиалите)						Разпределение на студентите от ПН/СРП по региони за планиране (като % от студентите в ПН/СРП на национално ниво)					
ПН 406 Информатика и компютърни науки	8106	4747	113	913	37	519	1777	58,6%	1,4%	11,3%	0,5%	6,4%	21,9%
ПН 501 Машинно инженерство	3537	874	734	319	13	1031	566	24,7%	20,8%	9,0%	0,4%	29,1%	16,0%
ПН 502 Електротехника, електроника и автоматика	4851	1766	760	345	211	1181	588	36,4%	15,7%	7,1%	4,3%	24,3%	12,1%
ПН 503 Комуникационна и компютърна техника	8559	3707	538	2244		1001	1069	43,3%	6,3%	26,2%	0,0%	11,7%	12,5%
ПН 504 Енергетика	1450	523	265	400			262	36,1%	18,3%	27,6%	0,0%	0,0%	18,1%
ПН 505 Транспорт, корабоплаване и авиация	5003	667	76	3217	307	596	140	13,3%	1,5%	64,3%	6,1%	11,9%	2,8%
ПН 505 Транспорт, корабоплаване и авиация / СРП Електрообзавеждане на кораба	196			196				0,0%	0,0%	100,0%	0,0%	0,0%	0,0%
ПН 505 Транспорт, корабоплаване и авиация / СРП Корабна радиоелектроника	0												
ПН 505 Транспорт, корабоплаване и авиация / СРП Корабни машини и механизми	513			513				0,0%	0,0%	100,0%	0,0%	0,0%	0,0%
ПН 505 Транспорт, корабоплаване и авиация / СРП Корабоводене	1167			1167				0,0%	0,0%	100,0%	0,0%	0,0%	0,0%
ПН 505 Транспорт, корабоплаване и авиация / СРП Речно корабоплаване	12			12				0,0%	0,0%	100,0%	0,0%	0,0%	0,0%
ПН 506 Материали и материалознание	361	121	29			211		33,5%	8,0%	0,0%	0,0%	58,4%	0,0%
ПН 507 Архитектура, строителство и геодезия	4782	3863		766		57	96	80,8%	0,0%	16,0%	0,0%	1,2%	2,0%
ПН 507 Архитектура, строителство и геодезия / СРП Архитектура	1213	1213						100,0%	0,0%	0,0%	0,0%	0,0%	0,0%
ПН 507 Архитектура, строителство и геодезия / СРП Водоснабдяване и канализация	151	151						100,0%	0,0%	0,0%	0,0%	0,0%	0,0%

	Регион за планиране на висшето училище (включително филиалите)						Разпределение на студентите от ПН/СРП по региони за планиране (като % от студентите в ПН/СРП на национално ниво)						
ПН 507 Архитектура, строителство и геодезия / СРП Геодезия	382	282		100				73,8%	0,0%	26,2%	0,0%	0,0%	0,0%
ПН 507 Архитектура, строителство и геодезия / СРП Маркшайдерство и геодезия	141	141						100,0%	0,0%	0,0%	0,0%	0,0%	0,0%
ПН 507 Архитектура, строителство и геодезия / СРП Транспортно строителство	136	136						100,0%	0,0%	0,0%	0,0%	0,0%	0,0%
ПН 507 Архитектура, строителство и геодезия / СРП Хидростроителство	63	63						100,0%	0,0%	0,0%	0,0%	0,0%	0,0%
ПН 508 Проучване, добив и обработка на полезни изкопаеми	519	433				86		83,4%	0,0%	0,0%	0,0%	0,0%	16,6%
ПН 509 Металургия	174	174						100,0%	0,0%	0,0%	0,0%	0,0%	0,0%
ПН 510 Химични технологии	985	649	221			115		65,9%	22,4%	0,0%	0,0%	11,7%	0,0%
ПН 511 Биотехнологии	808	421	92			49	246	52,1%	11,4%	0,0%	0,0%	6,1%	30,4%
ПН 512 Хранителни технологии	2252		160			62	2030	0,0%	7,1%	0,0%	0,0%	2,8%	90,1%
ПН 513 Общо инженерство	4808	2180	215	742	91	1045	535	45,3%	4,5%	15,4%	1,9%	21,7%	11,1%
ПН 601 Растениевъдство	1966	204	302	198		64	1198	10,4%	15,4%	10,1%	0,0%	3,3%	60,9%
ПН 602 Растителна защита	918	102		88			728	11,1%	0,0%	9,6%	0,0%	0,0%	79,3%
ПН 603 Животновъдство	486		289				197	0,0%	59,5%	0,0%	0,0%	0,0%	40,5%
ПН 604 Ветеринарна медицина	1516	591	925					39,0%	61,0%	0,0%	0,0%	0,0%	0,0%
ПН 604 Ветеринарна медицина / СРП Ветеринарна медицина	1507	591	916					39,2%	60,8%	0,0%	0,0%	0,0%	0,0%
ПН 605 Горско стопанство	1383	1383						100,0%	0,0%	0,0%	0,0%	0,0%	0,0%
ПН 701 Медицина / СРП Медицина	13271	4707	869	2760	2090		2845	35,5%	6,5%	20,8%	15,7%	0,0%	21,4%
ПН 702 Стоматология / СРП Дентална медицина	3350	1439		615			1296	43,0%	0,0%	18,4%	0,0%	0,0%	38,7%
ПН 703 Фармация	2438	1176		378	256		628	48,2%	0,0%	15,5%	10,5%	0,0%	25,8%
ПН 703 Фармация / СРП Фармация	2426	1170		372	256		628	48,2%	0,0%	15,3%	10,6%	0,0%	25,9%

		Регион за планиране на висшето училище (включително филиалите)						Разпределение на студентите от ПН/СРП по региони за планиране (като % от студентите в ПН/СРП на национално ниво)					
ПН 704 Обществено здраве	2675	1412	144	330	270	205	314	52,8%	5,4%	12,3%	10,1%	7,7%	11,7%
ПН 704 Обществено здраве / СРП Кинезитерапия	716	554		54		108		77,4%	0,0%	7,5%	0,0%	15,1%	0,0%
ПН 704 Обществено здраве / СРП Управление на здравните грижи	549	145	29	88	68	31	188	26,4%	5,3%	16,0%	12,4%	5,6%	34,2%
ПН 705 Здравни грижи	6673	1849	973	1499	773	385	1194	27,7%	14,6%	22,5%	11,6%	5,8%	17,9%
ПН 705 Здравни грижи / СРП Акушерка	871	147	173	189	116	104	142	16,9%	19,9%	21,7%	13,3%	11,9%	16,3%
ПН 705 Здравни грижи / СРП Зъботехник	364	162		115			87	44,5%	0,0%	31,6%	0,0%	0,0%	23,9%
ПН 705 Здравни грижи / СРП Инспектор по обществено здраве	119	47		50			22	39,5%	0,0%	42,0%	0,0%	0,0%	18,5%
ПН 705 Здравни грижи / СРП Лекарски асистент	274	76	129			49	20	27,7%	47,1%	0,0%	0,0%	17,9%	7,3%
ПН 705 Здравни грижи / СРП Масажист (с увредено зрение)	6	6						100,0%	0,0%	0,0%	0,0%	0,0%	0,0%
ПН 705 Здравни грижи / СРП Медицинска сестра	2462	597	350	355	436	232	492	24,2%	14,2%	14,4%	17,7%	9,4%	20,0%
ПН 705 Здравни грижи / СРП Медицински лаборант	348	110	68	72	51		47	31,6%	19,5%	20,7%	14,7%	0,0%	13,5%
ПН 705 Здравни грижи / СРП Помощник фармацевт	560	166	73	139	67		115	29,6%	13,0%	24,8%	12,0%	0,0%	20,5%
ПН 705 Здравни грижи / СРП Рентгенов лаборант	310	126		64	56		64	40,6%	0,0%	20,6%	18,1%	0,0%	20,6%
ПН 705 Здравни грижи / СРП Рехабилитатор	468	119	138	111			100	25,4%	29,5%	23,7%	0,0%	0,0%	21,4%
ПН 706 Спорт	2286	2286						100,0%	0,0%	0,0%	0,0%	0,0%	0,0%
ПН 801 Теория на изкуствата	46	25					21	54,3%	0,0%	0,0%	0,0%	0,0%	45,7%
ПН 802 Изобразително изкуство	2546	1923	106	56		191	270	75,5%	4,2%	2,2%	0,0%	7,5%	10,6%
ПН 803 Музикално и танцово изкуство	1436	917		67			452	63,9%	0,0%	4,7%	0,0%	0,0%	31,5%

		Регион за планиране на висшето училище (включително филиалите)						Разпределение на студентите от ПН/СРП по региони за планиране (като % от студентите в ПН/СРП на национално ниво)					
ПН 804 Театрално и филмово изкуство	2550	2499					51	98,0%	0,0%	0,0%	0,0%	0,0%	2,0%
ПН 901 Национална сигурност	6382	3238		722		775	1647	50,7%	0,0%	11,3%	0,0%	12,1%	25,8%
ПН 902 Военно дело	1230	100		388	160	582		8,1%	0,0%	31,5%	13,0%	47,3%	0,0%
ПН 902 Военно дело / СРП Организация и управление на военни формирования на оперативно ниво	87	87						100,0%	0,0%	0,0%	0,0%	0,0%	0,0%
ПН 902 Военно дело / СРП Организация и управление на военните формирования на тактическо ниво	1130			388	160	582		0,0%	0,0%	34,3%	14,2%	51,5%	0,0%
ПН 902 Военно дело / СРП Стратегическо ръководство на отбраната и въоръжените сили	13	13						100,0%	0,0%	0,0%	0,0%	0,0%	0,0%

Данни от НАЦИД, април 2022 г.

Таблица 1.3. Брой действащи студенти за учебната 2021/2022 година по ПН/СРП и дял на студентите по региони за планиране (като % от студентите в региона)

Професионално направление / Специалност от регулираните професии	България	Регион за планиране на висшето училище (включително филиалите)						Разпределение на студентите от ПН/СРП по региони за планиране (като % от студентите в региона)					
		ЮЗРП	ЮИРП	СИРП	СЗРП	СЦРП	ЮЦРП	ЮЗРП	ЮИРП	СИРП	СЗРП	СЦРП	ЮЦРП
Общо за България	200781	93346	12899	28391	4947	23179	38019	100,0 %	100,0 %	100,0 %	100,0 %	100,0 %	100,0 %
ПН 101 Теория и управление на образованието	365	193		58		44	70	0,2%	0,0%	0,2%	0,0%	0,2%	0,2%
ПН 102 Педагогика	17083	5052	2850	2397	372	3515	2897	5,4%	22,1%	8,4%	7,5%	15,2%	7,6%
ПН 103 Педагогика на обучението по ...	8542	2675	240	975	356	1562	2734	2,9%	1,9%	3,4%	7,2%	6,7%	7,2%
ПН 201 Филология	6279	2975	78	522		1004	1700	3,2%	0,6%	1,8%	0,0%	4,3%	4,5%
ПН 202 История и археология	1245	809		137		129	170	0,9%	0,0%	0,5%	0,0%	0,6%	0,4%
ПН 203 Философия	547	406				103	38	0,4%	0,0%	0,0%	0,0%	0,4%	0,1%
ПН 204 Религия и теология	412	241		43		78	50	0,3%	0,0%	0,2%	0,0%	0,3%	0,1%
ПН 301 Социология, антропология и науки за културата	990	775				83	132	0,8%	0,0%	0,0%	0,0%	0,4%	0,3%
ПН 302 Психология	4277	1665	373	475		806	958	1,8%	2,9%	1,7%	0,0%	3,5%	2,5%
ПН 303 Политически науки	1803	1577		10		100	116	1,7%	0,0%	0,0%	0,0%	0,4%	0,3%
ПН 304 Социални дейности	1441	399	68	423	11	397	143	0,4%	0,5%	1,5%	0,2%	1,7%	0,4%
ПН 305 Обществени комуникации и информационни науки	3238	3050	66	35		87		3,3%	0,5%	0,1%	0,0%	0,4%	0,0%
ПН 306 Право / СРП Право	7254	4184	387	681		1178	824	4,5%	3,0%	2,4%	0,0%	5,1%	2,2%
ПН 307 Администрация и управление	12664	5947	482	950		1625	3660	6,4%	3,7%	3,3%	0,0%	7,0%	9,6%
ПН 308 Икономика	28224	15266	831	4030		4090	4007	16,4%	6,4%	14,2%	0,0%	17,6%	10,5%
ПН 309 Туризъм	3436	979	400	1215		203	639	1,0%	3,1%	4,3%	0,0%	0,9%	1,7%
ПН 401 Физически науки	760	478		72			210	0,5%	0,0%	0,3%	0,0%	0,0%	0,6%
ПН 402 Химически науки	845	290	133	94			328	0,3%	1,0%	0,3%	0,0%	0,0%	0,9%
ПН 403 Биологически науки	1884	800	180	75			829	0,9%	1,4%	0,3%	0,0%	0,0%	2,2%
ПН 404 Науки за земята	1159	796		113		52	198	0,9%	0,0%	0,4%	0,0%	0,2%	0,5%
ПН 405 Математика	464	291		39		54	80	0,3%	0,0%	0,1%	0,0%	0,2%	0,2%
ПН 406 Информатика и компютърни науки	8106	4747	113	913	37	519	1777	5,1%	0,9%	3,2%	0,7%	2,2%	4,7%

Професионално направление / Специалност от регулираните професии	България	Регион за планиране на висшето училище (включително филиалите)						Разпределение на студентите от ПН/СРП по региони за планиране (като % от студентите региона)					
		ЮЗРП	ЮИРП	СИРП	СЗРП	СЦРП	ЮЦРП	ЮЗРП	ЮИРП	СИРП	СЗРП	СЦРП	ЮЦРП
Общо за България	200781	93346	12899	28391	4947	23179	38019	100,0 %	100,0 %	100,0 %	100,0 %	100,0 %	100,0 %
ПН 501 Машинно инженерство	3537	874	734	319	13	1031	566	0,9%	5,7%	1,1%	0,3%	4,4%	1,5%
ПН 502 Електротехника, електроника и автоматика	4851	1766	760	345	211	1181	588	1,9%	5,9%	1,2%	4,3%	5,1%	1,5%
ПН 503 Комуникационна и компютърна техника	8559	3707	538	2244		1001	1069	4,0%	4,2%	7,9%	0,0%	4,3%	2,8%
ПН 504 Енергетика	1450	523	265	400			262	0,6%	2,1%	1,4%	0,0%	0,0%	0,7%
ПН 505 Транспорт, корабоплаване и авиация	5003	667	76	3217	307	596	140	0,7%	0,6%	11,3%	6,2%	2,6%	0,4%
ПН 505 Транспорт, корабоплаване и авиация / СРП Електрообзавеждане на кораба	196			196				0,0%	0,0%	0,7%	0,0%	0,0%	0,0%
ПН 505 Транспорт, корабоплаване и авиация / СРП Корабна радиоелектроника	0							0,0%	0,0%	0,0%	0,0%	0,0%	0,0%
ПН 505 Транспорт, корабоплаване и авиация / СРП Корабни машини и механизми	513			513				0,0%	0,0%	1,8%	0,0%	0,0%	0,0%
ПН 505 Транспорт, корабоплаване и авиация / СРП Корабоводене	1167			1167				0,0%	0,0%	4,1%	0,0%	0,0%	0,0%
ПН 505 Транспорт, корабоплаване и авиация / СРП Речно корабоплаване	12			12				0,0%	0,0%	0,0%	0,0%	0,0%	0,0%
ПН 506 Материали и материалознание	361	121	29			211		0,1%	0,2%	0,0%	0,0%	0,9%	0,0%
ПН 507 Архитектура, строителство и геодезия	4782	3863		766		57	96	4,1%	0,0%	2,7%	0,0%	0,2%	0,3%
ПН 507 Архитектура, строителство и геодезия / СРП Архитектура	1213	1213						1,3%	0,0%	0,0%	0,0%	0,0%	0,0%
ПН 507 Архитектура, строителство и геодезия / СРП Водоснабдяване и канализация	151	151						0,2%	0,0%	0,0%	0,0%	0,0%	0,0%
ПН 507 Архитектура, строителство и геодезия / СРП Геодезия	382	282		100				0,3%	0,0%	0,4%	0,0%	0,0%	0,0%
ПН 507 Архитектура, строителство и геодезия / СРП Маркшайдерство и геодезия	141	141						0,2%	0,0%	0,0%	0,0%	0,0%	0,0%

Професионално направление / Специалност от регулираните професии	България	Регион за планиране на висшето училище (включително филиалите)						Разпределение на студентите от ПН/СРП по региони за планиране (като % от студентите региона)					
		ЮЗРП	ЮИРП	СИРП	СЗРП	СЦРП	ЮЦРП	ЮЗРП	ЮИРП	СИРП	СЗРП	СЦРП	ЮЦРП
Общо за България	200781	93346	12899	28391	4947	23179	38019	100,0 %	100,0 %	100,0 %	100,0 %	100,0 %	100,0 %
ПН 507 Архитектура, строителство и геодезия / СРП Транспортно строителство	136	136						0,1%	0,0%	0,0%	0,0%	0,0%	0,0%
ПН 507 Архитектура, строителство и геодезия / СРП Хидростроителство	63	63						0,1%	0,0%	0,0%	0,0%	0,0%	0,0%
ПН 508 Проучване, добив и обработка на полезни изкопаеми	519	433					86	0,5%	0,0%	0,0%	0,0%	0,0%	0,2%
ПН 509 Металургия	174	174						0,2%	0,0%	0,0%	0,0%	0,0%	0,0%
ПН 510 Химични технологии	985	649	221				115	0,7%	1,7%	0,0%	0,0%	0,5%	0,0%
ПН 511 Биотехнологии	808	421	92				49 246	0,5%	0,7%	0,0%	0,0%	0,2%	0,6%
ПН 512 Хранителни технологии	2252		160				62 2030	0,0%	1,2%	0,0%	0,0%	0,3%	5,3%
ПН 513 Общо инженерство	4808	2180	215	742	91	1045	535	2,3%	1,7%	2,6%	1,8%	4,5%	1,4%
ПН 601 Растениевъдство	1966	204	302	198			64 1198	0,2%	2,3%	0,7%	0,0%	0,3%	3,2%
ПН 602 Растителна защита	918	102		88			728	0,1%	0,0%	0,3%	0,0%	0,0%	1,9%
ПН 603 Животновъдство	486		289				197	0,0%	2,2%	0,0%	0,0%	0,0%	0,5%
ПН 604 Ветеринарна медицина	1516	591	925					0,6%	7,2%	0,0%	0,0%	0,0%	0,0%
ПН 604 Ветеринарна медицина / СРП Ветеринарна медицина	1507	591	916					0,6%	7,1%	0,0%	0,0%	0,0%	0,0%
ПН 605 Горско стопанство	1383	1383						1,5%	0,0%	0,0%	0,0%	0,0%	0,0%
ПН 701 Медицина / СРП Медицина	13271	4707	869	2760	2090		2845	5,0%	6,7%	9,7%	42,2%	0,0%	7,5%
ПН 702 Стоматология / СРП Дентална медицина	3350	1439		615			1296	1,5%	0,0%	2,2%	0,0%	0,0%	3,4%
ПН 703 Фармация	2438	1176		378	256		628	1,3%	0,0%	1,3%	5,2%	0,0%	1,7%
ПН 703 Фармация / СРП Фармация	2426	1170		372	256		628	1,3%	0,0%	1,3%	5,2%	0,0%	1,7%
ПН 704 Обществено здраве	2675	1412	144	330	270	205	314	1,5%	1,1%	1,2%	5,5%	0,9%	0,8%
ПН 704 Обществено здраве / СРП Кинезитерапия	716	554		54			108	0,6%	0,0%	0,2%	0,0%	0,5%	0,0%
ПН 704 Обществено здраве / СРП Управление на здравните грижи	549	145	29	88	68	31	188	0,2%	0,2%	0,3%	1,4%	0,1%	0,5%

Професионално направление / Специалност от регулираните професии	България	Регион за планиране на висшето училище (включително филиалите)						Разпределение на студентите от ПН/СРП по региони за планиране (като % от студентите региона)					
		ЮЗРП	ЮИРП	СИРП	СЗРП	СЦРП	ЮЦРП	ЮЗРП	ЮИРП	СИРП	СЗРП	СЦРП	ЮЦРП
Общо за България	200781	93346	12899	28391	4947	23179	38019	100,0 %	100,0 %	100,0 %	100,0 %	100,0 %	100,0 %
ПН 705 Здравни грижи	6673	1849	973	1499	773	385	1194	2,0%	7,5%	5,3%	15,6%	1,7%	3,1%
ПН 705 Здравни грижи / СРП Акушерка	871	147	173	189	116	104	142	0,2%	1,3%	0,7%	2,3%	0,4%	0,4%
ПН 705 Здравни грижи / СРП Зъботехник	364	162		115			87	0,2%	0,0%	0,4%	0,0%	0,0%	0,2%
ПН 705 Здравни грижи / СРП Инспектор по обществено здраве	119	47		50			22	0,1%	0,0%	0,2%	0,0%	0,0%	0,1%
ПН 705 Здравни грижи / СРП Лекарски асистент	274	76	129			49	20	0,1%	1,0%	0,0%	0,0%	0,2%	0,1%
ПН 705 Здравни грижи / СРП Масажист (с увредено зрение)	6	6						0,0%	0,0%	0,0%	0,0%	0,0%	0,0%
ПН 705 Здравни грижи / СРП Медицинска сестра	2462	597	350	355	436	232	492	0,6%	2,7%	1,3%	8,8%	1,0%	1,3%
ПН 705 Здравни грижи / СРП Медицински лаборант	348	110	68	72	51		47	0,1%	0,5%	0,3%	1,0%	0,0%	0,1%
ПН 705 Здравни грижи / СРП Помощник фармацевт	560	166	73	139	67		115	0,2%	0,6%	0,5%	1,4%	0,0%	0,3%
ПН 705 Здравни грижи / СРП Рентгенов лаборант	310	126		64	56		64	0,1%	0,0%	0,2%	1,1%	0,0%	0,2%
ПН 705 Здравни грижи / СРП Рехабилитатор	468	119	138	111			100	0,1%	1,1%	0,4%	0,0%	0,0%	0,3%
ПН 706 Спорт	2286	2286						2,4%	0,0%	0,0%	0,0%	0,0%	0,0%
ПН 801 Теория на изкуствата	46	25					21	0,0%	0,0%	0,0%	0,0%	0,0%	0,1%
ПН 802 Изобразително изкуство	2546	1923	106	56		191	270	2,1%	0,8%	0,2%	0,0%	0,8%	0,7%
ПН 803 Музикално и танцово изкуство	1436	917		67			452	1,0%	0,0%	0,2%	0,0%	0,0%	1,2%
ПН 804 Театрално и филмово изкуство	2550	2499					51	2,7%	0,0%	0,0%	0,0%	0,0%	0,1%
ПН 901 Национална сигурност	6382	3238		722		775	1647	3,5%	0,0%	2,5%	0,0%	3,3%	4,3%
ПН 902 Военно дело	1230	100		388	160	582		0,1%	0,0%	1,4%	3,2%	2,5%	0,0%
ПН 902 Военно дело / СРП Организация и управление на военни формирования на оперативното ниво	87	87						0,1%	0,0%	0,0%	0,0%	0,0%	0,0%

Професионално направление / Специалност от регулираните професии	България	Регион за планиране на висшето училище (включително филиалите)						Разпределение на студентите от ПН/СРП по региони за планиране (като % от студентите региона)					
		ЮЗРП	ЮИРП	СИРП	СЗРП	СЦРП	ЮЦРП	ЮЗРП	ЮИРП	СИРП	СЗРП	СЦРП	ЮЦРП
Общо за България	200781	93346	12899	28391	4947	23179	38019	100,0 %	100,0 %	100,0 %	100,0 %	100,0 %	100,0 %
ПН 902 Военно дело / СРП Организация и управление на военните формирования на тактическо ниво	1130			388	160	582		0,0%	0,0%	1,4%	3,2%	2,5%	0,0%
ПН 902 Военно дело / СРП Стратегическо ръководство на отбраната и въоръжените сили	13	13						0,0%	0,0%	0,0%	0,0%	0,0%	0,0%

Данни от НАЦИД, април 2022 г.

Таблица 1.4. Брой действащи студенти за учебната 2021/2022 година по ПН/СРП, регион за планиране и ОКС

Професионално направление / Специалност от регулираните професии	Образователно квалификационна степен (ОКС)	Брой действащи студенти общо	Брой действащи студенти по региони за планиране на висшето училище (включително филиалите)					
			ЮЗРП	ЮИРП	СИРП	СЗРП	СЦРП	ЮЦРП
Общо	Общо	200781	93346	12899	28391	4947	23179	38019
От тях:	Професионален бакалавър	7148	3523	879	1621	232	374	519
От тях:	Бакалавър	129271	59364	7076	17702	2234	16762	26133
От тях:	Магистър	64362	30459	4944	9068	2481	6043	11367
ПН 101 Теория и управление на образованието	магистър	365	193		58		44	70
ПН 102 Педагогика	професионален бакалавър	445			255		190	
ПН 102 Педагогика	бакалавър	10442	3200	1815	918	372	2041	2096
ПН 102 Педагогика	магистър	6196	1852	1035	1224		1284	801
ПН 103 Педагогика на обучението по ...	професионален бакалавър	11			11			
ПН 103 Педагогика на обучението по ...	бакалавър	6506	2372	173	641	356	1018	1946
ПН 103 Педагогика на обучението по ...	магистър	2025	303	67	323		544	788
ПН 201 Филология	бакалавър	5619	2542	72	451		939	1615
ПН 201 Филология	магистър	660	433	6	71		65	85
ПН 202 История и археология	бакалавър	1071	692		113		112	154
ПН 202 История и археология	магистър	174	117		24		17	16
ПН 203 Философия	бакалавър	468	347				83	38
ПН 203 Философия	магистър	79	59				20	
ПН 204 Религия и теология	бакалавър	293	157		43		43	50
ПН 204 Религия и теология	магистър	119	84				35	
ПН 301 Социология, антропология и науки за културата	бакалавър	912	712				74	126
ПН 301 Социология, антропология и науки за културата	магистър	78	63				9	6

Професионално направление / Специалност от регулираните професии	Образователно квалификационна степен (ОКС)	Брой действащи студенти общо	Брой действащи студенти по региони за планиране на висшето училище (включително филиалите)					
			ЮЗРП	ЮИРП	СИРП	СЗРП	СЦРП	ЮЦРП
ПН 302 Психология	бакалавър	2624	1102	205	324		441	552
ПН 302 Психология	магистър	1653	563	168	151		365	406
ПН 303 Политически науки	бакалавър	1442	1325		2		53	62
ПН 303 Политически науки	магистър	361	252		8		47	54
ПН 304 Социални дейности	професионален бакалавър	11				11		
ПН 304 Социални дейности	бакалавър	1175	328	68	361		309	109
ПН 304 Социални дейности	магистър	255	71		62		88	34
ПН 305 Обществени комуникации и информационни науки	бакалавър	2847	2675	63	29		80	
ПН 305 Обществени комуникации и информационни науки	магистър	391	375	3	6		7	
ПН 306 Право / СРП Право	магистър	7254	4184	387	681		1178	824
ПН 307 Администрация и управление	професионален бакалавър	553	451	45	57			
ПН 307 Администрация и управление	бакалавър	9240	4210	190	703		1215	2922
ПН 307 Администрация и управление	магистър	2871	1286	247	190		410	738
ПН 308 Икономика	професионален бакалавър	739	738		1			
ПН 308 Икономика	бакалавър	22061	11386	688	3497		3251	3239
ПН 308 Икономика	магистър	5424	3142	143	532		839	768
ПН 309 Туризъм	професионален бакалавър	843	236	133	474			
ПН 309 Туризъм	бакалавър	2230	662	193	618		181	576
ПН 309 Туризъм	магистър	363	81	74	123		22	63
ПН 401 Физически науки	бакалавър	613	355		57			201
ПН 401 Физически науки	магистър	147	123		15			9
ПН 402 Химически науки	бакалавър	713	244	100	78			291

Професионално направление / Специалност от регулираните професии	Образователно квалификационна степен (ОКС)	Брой действащи студенти общо	Брой действащи студенти по региони за планиране на висшето училище (включително филиалите)					
			ЮЗРП	ЮИРП	СИРП	СЗРП	СЦРП	ЮЦРП
ПН 402 Химически науки	магистър	132	46	33	16			37
ПН 403 Биологически науки	бакалавър	1627	702	152	63			710
ПН 403 Биологически науки	магистър	257	98	28	12			119
ПН 404 Науки за земята	бакалавър	997	663		105		52	177
ПН 404 Науки за земята	магистър	162	133		8			21
ПН 405 Математика	бакалавър	391	262		18		37	74
ПН 405 Математика	магистър	73	29		21		17	6
ПН 406 Информатика и компютърни науки	професионален бакалавър	66			66			
ПН 406 Информатика и компютърни науки	бакалавър	7059	4032	95	716	37	478	1701
ПН 406 Информатика и компютърни науки	магистър	981	715	18	131		41	76
ПН 501 Машинно инженерство	професионален бакалавър	354		261	43		50	
ПН 501 Машинно инженерство	бакалавър	2598	755	276	240	13	819	495
ПН 501 Машинно инженерство	магистър	585	119	197	36		162	71
ПН 502 Електротехника, електроника и автоматика	професионален бакалавър	250	159	43	1		47	
ПН 502 Електротехника, електроника и автоматика	бакалавър	3766	1374	489	289	190	910	514
ПН 502 Електротехника, електроника и автоматика	магистър	835	233	228	55	21	224	74
ПН 503 Комуникационна и компютърна техника	професионален бакалавър	800	699	14			87	
ПН 503 Комуникационна и компютърна техника	бакалавър	6767	2461	456	2057		806	987
ПН 503 Комуникационна и компютърна техника	магистър	992	547	68	187		108	82
ПН 504 Енергетика	професионален бакалавър	330	330					

Професионално направление / Специалност от регулираните професии	Образователно квалификационна степен (ОКС)	Брой действащи студенти общо	Брой действащи студенти по региони за планиране на висшето училище (включително филиалите)					
			ЮЗРП	ЮИРП	СИРП	СЗРП	СЦРП	ЮЦРП
ПН 504 Енергетика	бакалавър	826	99	165	357			205
ПН 504 Енергетика	магистър	294	94	100	43			57
ПН 505 Транспорт, корабоплаване и авиация	професионален бакалавър	46		12	34			
ПН 505 Транспорт, корабоплаване и авиация	бакалавър	4389	586	51	2841	264	520	127
ПН 505 Транспорт, корабоплаване и авиация	магистър	568	81	13	342	43	76	13
ПН 505 Транспорт, корабоплаване и авиация / СРП Електрообзавеждане на кораба	бакалавър	184			184			
ПН 505 Транспорт, корабоплаване и авиация / СРП Електрообзавеждане на кораба	магистър	12			12			
ПН 505 Транспорт, корабоплаване и авиация / СРП Корабни машини и механизми	бакалавър	472			472			
ПН 505 Транспорт, корабоплаване и авиация / СРП Корабни машини и механизми	магистър	41			41			
ПН 505 Транспорт, корабоплаване и авиация / СРП Корабоводене	бакалавър	1117			1117			
ПН 505 Транспорт, корабоплаване и авиация / СРП Корабоводене	магистър	50			50			
ПН 505 Транспорт, корабоплаване и авиация / СРП Речно корабоплаване	бакалавър	12			12			
ПН 506 Материали и материалознание	бакалавър	260	76	13			171	
ПН 506 Материали и материалознание	магистър	101	45	16			40	

Професионално направление / Специалност от регулираните професии	Образователно квалификационна степен (ОКС)	Брой действащи студенти общо	Брой действащи студенти по региони за планиране на висшето училище (включително филиалите)					
			ЮЗРП	ЮИРП	СИРП	СЗРП	СЦРП	ЮЦРП
ПН 507 Архитектура, строителство и геодезия	професионален бакалавър	1	1					
ПН 507 Архитектура, строителство и геодезия	бакалавър	1251	679		446		57	69
ПН 507 Архитектура, строителство и геодезия	магистър	3530	3183		320			27
ПН 507 Архитектура, строителство и геодезия / СРП Архитектура	магистър	1213	1213					
ПН 507 Архитектура, строителство и геодезия / СРП Водоснабдяване и канализация	магистър	151	151					
ПН 507 Архитектура, строителство и геодезия / СРП Геодезия	магистър	382	282		100			
ПН 507 Архитектура, строителство и геодезия / СРП Маркшайдерство и геодезия	магистър	141	141					
ПН 507 Архитектура, строителство и геодезия / СРП Транспортно строителство	магистър	136	136					
ПН 507 Архитектура, строителство и геодезия / СРП Хидростроителство	магистър	63	63					
ПН 508 Проучване, добив и обработка на полезни изкопаеми	бакалавър	392	306					86
ПН 508 Проучване, добив и обработка на полезни изкопаеми	магистър	127	127					
ПН 509 Металургия	бакалавър	124	124					
ПН 509 Металургия	магистър	50	50					
ПН 510 Химични технологии	бакалавър	689	451	151			87	
ПН 510 Химични технологии	магистър	296	198	70			28	
ПН 511 Биотехнологии	бакалавър	711	385	60			49	217

Професионално направление / Специалност от регулираните професии	Образователно квалификационна степен (ОКС)	Брой действащи студенти общо	Брой действащи студенти по региони за планиране на висшето училище (включително филиалите)					
			ЮЗРП	ЮИРП	СИРП	СЗРП	СЦРП	ЮЦРП
ПН 511 Биотехнологии	магистър	97	36	32				29
ПН 512 Хранителни технологии	професионален бакалавър	50		50				
ПН 512 Хранителни технологии	бакалавър	1796		79			56	1661
ПН 512 Хранителни технологии	магистър	406		31			6	369
ПН 513 Общо инженерство	бакалавър	3984	1702	168	673	91	849	501
ПН 513 Общо инженерство	магистър	824	478	47	69		196	34
ПН 601 Растениевъдство	бакалавър	1706	186	260	159		53	1048
ПН 601 Растениевъдство	магистър	260	18	42	39		11	150
ПН 602 Растителна защита	професионален бакалавър	11			11			
ПН 602 Растителна защита	бакалавър	622	58		64			500
ПН 602 Растителна защита	магистър	285	44		13			228
ПН 603 Животновъдство	бакалавър	420		266				154
ПН 603 Животновъдство	магистър	66		23				43
ПН 604 Ветеринарна медицина	магистър	1516	591	925				
ПН 604 Ветеринарна медицина / СРП Ветеринарна медицина	магистър	1507	591	916				
ПН 605 Горско стопанство	бакалавър	791	791					
ПН 605 Горско стопанство	магистър	592	592					
ПН 701 Медицина / СРП Медицина	магистър	13271	4707	869	2760	2090		2845
ПН 702 Стоматология / СРП Дентална медицина	магистър	3350	1439		615			1296
ПН 703 Фармация	магистър	2438	1176		378	256		628
ПН 703 Фармация / СРП Фармация	магистър	2426	1170		372	256		628
ПН 704 Обществено здраве	бакалавър	1663	944	77	217	199	142	84
ПН 704 Обществено здраве	магистър	1012	468	67	113	71	63	230

Професионално направление / Специалност от регулираните професии	Образователно квалификационна степен (ОКС)	Брой действащи студенти общо	Брой действащи студенти по региони за планиране на висшето училище (включително филиалите)					
			ЮЗРП	ЮИРП	СИРП	СЗРП	СЦРП	ЮЦРП
ПН 704 Обществено здраве / СРП Кинезитерапия	бакалавър	675	519		54		102	
ПН 704 Обществено здраве / СРП Кинезитерапия	магистър	41	35				6	
ПН 704 Обществено здраве / СРП Управление на здравните грижи	бакалавър	277	130	10	27	37		73
ПН 704 Обществено здраве / СРП Управление на здравните грижи	магистър	272	15	19	61	31	31	115
ПН 705 Здравни грижи	професионален бакалавър	2594	865	321	668	221		519
ПН 705 Здравни грижи	бакалавър	3675	888	652	544	552	385	654
ПН 705 Здравни грижи	магистър	404	96		287			21
ПН 705 Здравни грижи / СРП Акушерка	бакалавър	871	147	173	189	116	104	142
ПН 705 Здравни грижи / СРП Зъботехник	професионален бакалавър	364	162		115			87
ПН 705 Здравни грижи / СРП Инспектор по обществено здраве	професионален бакалавър	119	47		50			22
ПН 705 Здравни грижи / СРП Лекарски асистент	бакалавър	274	76	129			49	20
ПН 705 Здравни грижи / СРП Масажист (с увредено зрение)	професионален бакалавър	6	6					
ПН 705 Здравни грижи / СРП Медицинска сестра	бакалавър	2462	597	350	355	436	232	492
ПН 705 Здравни грижи / СРП Медицински лаборант	професионален бакалавър	348	110	68	72	51		47
ПН 705 Здравни грижи / СРП Помощник фармацевт	професионален бакалавър	560	166	73	139	67		115
ПН 705 Здравни грижи / СРП Рентгенов лаборант	професионален бакалавър	310	126		64	56		64

Професионално направление / Специалност от регулираните професии	Образователно квалификационна степен (ОКС)	Брой действащи студенти общо	Брой действащи студенти по региони за планиране на висшето училище (включително филиалите)					
			ЮЗРП	ЮИРП	СИРП	СЗРП	СЦРП	ЮЦРП
ПН 705 Здравни грижи / СРП Рехабилитатор	професионален бакалавър	468	119	138	111			100
ПН 706 Спорт	бакалавър	2084	2084					
ПН 706 Спорт	магистър	202	202					
ПН 801 Теория на изкуствата	бакалавър	20	20					
ПН 801 Теория на изкуствата	магистър	26	5					21
ПН 802 Изобразително изкуство	бакалавър	2301	1719	99	56		180	247
ПН 802 Изобразително изкуство	магистър	245	204	7			11	23
ПН 803 Музикално и танцово изкуство	бакалавър	1201	740		58			403
ПН 803 Музикално и танцово изкуство	магистър	235	177		9			49
ПН 804 Театрално и филмово изкуство	професионален бакалавър	44	44					
ПН 804 Театрално и филмово изкуство	бакалавър	2354	2303					51
ПН 804 Театрално и филмово изкуство	магистър	152	152					
ПН 901 Национална сигурност	бакалавър	4899	2143		576		689	1491
ПН 901 Национална сигурност	магистър	1483	1095		146		86	156
ПН 902 Военно дело	бакалавър	1130			388	160	582	
ПН 902 Военно дело	магистър	100	100					
ПН 902 Военно дело / СРП Организация и управление на военни формирования на оперативное ниво	магистър	87	87					
ПН 902 Военно дело / СРП Организация и управление на военните формирования на тактическо ниво	бакалавър	1130			388	160	582	
ПН 902 Военно дело / СРП Стратегическо ръководство на отбраната и въоръжените сили	магистър	13	13					

Данни от НАЦИД, април 2022 г.

Таблица 1.5. Брой действащи студенти за учебната 2021/2022 година по ПН/СРП, регион за планиране и пол

Професионално направление / Специалност от регулираните професии	Брой действащи студенти общо	Брой действащи студенти жени	Брой действащи студенти мъже	Брой действащи студенти по пол и региони за планиране на висшето училище (включително филиалите)											
				ЮЗРП		ЮИРП		СИРП		СЗРП		СЦРП		ЮЦРП	
				жени	мъже	жени	мъже	жени	мъже	жени	мъже	жени	мъже	жени	мъже
Общо за България	200781	113901	86880	51116	42230	8447	4452	15436	12955	3111	1836	13198	9981	22593	15426
ПН 101 Теория и управление на образованието	365	323	42	166	27			52	6			37	7	68	2
ПН 102 Педагогика	17083	16327	756	4779	273	2725	125	2303	94	342	30	3368	147	2810	87
ПН 103 Педагогика на обучението по ...	8542	5191	3351	1329	1346	196	44	542	433	282	74	917	645	1925	809
ПН 201 Филология	6279	4801	1478	2337	638	75	3	404	118			757	247	1228	472
ПН 202 История и археология	1245	556	689	391	418			50	87			45	84	70	100
ПН 203 Философия	547	338	209	244	162							71	32	23	15
ПН 204 Религия и теология	412	144	268	91	150			14	29			21	57	18	32
ПН 301 Социология, антропология и науки за културата	990	677	313	537	238							53	30	87	45
ПН 302 Психология	4277	3465	812	1332	333	316	57	383	92			646	160	788	170
ПН 303 Политически науки	1803	1031	772	925	652			5	5			47	53	54	62
ПН 304 Социални дейности	1441	1168	273	341	58	45	23	322	101	8	3	326	71	126	17
ПН 305 Обществени комуникации и информационни науки	3238	2332	906	2196	854	46	20	24	11			66	21		
ПН 306 Право / СРП Право	7245	4344	2910	2482	1702	251	136	342	339			736	442	533	291
ПН 307 Администрация и управление	12664	7488	5176	3359	2588	346	136	588	362			1040	585	2155	1505
ПН 308 Икономика	28224	16628	11596	8315	6951	562	269	2745	1285			2405	1685	2601	1406
ПН 309 Туризъм	3436	2059	1377	556	423	255	145	773	442			121	82	354	285
ПН 401 Физически науки	760	332	428	256	222			17	55					59	151

Професионално направление / Специалност от регулираните професии	Брой действащи студенти общо	Брой действащи студенти жени	Брой действащи студенти мъже	Брой действащи студенти по пол и региони за планиране на висшето училище (включително филиалите)											
				ЮЗРП		ЮИРП		СИРП		СЗРП		СЦРП		ЮЦРП	
				жени	мъже	жени	мъже	жени	мъже	жени	мъже	жени	мъже	жени	мъже
ПН 402 Химически науки	845	685	160	227	63	101	32	76	18					281	47
ПН 403 Биологически науки	1884	1475	409	636	164	118	62	44	31					677	152
ПН 404 Науки за земята	1159	638	521	462	334			47	66			23	29	106	92
ПН 405 Математика	464	214	250	99	192			32	7			40	14	43	37
ПН 406 Информатика и компютърни науки	8106	2494	5612	1417	3330	27	86	309	604	9	28	121	398	611	1166
ПН 501 Машинно инженерство	3537	670	2867	145	729	214	520	38	281	1	12	205	826	67	499
ПН 502 Електротехника, електроника и автоматика	4851	663	4188	214	1552	181	579	32	313	43	168	145	1036	48	540
ПН 503 Комуникационна и компютърна техника	8559	1741	6818	752	2955	133	405	432	1812			199	802	225	844
ПН 504 Енергетика	1450	250	1200	150	373	59	206	27	373					14	248
ПН 505 Транспорт, корабоплаване и авиация	5003	1043	3960	143	524	4	72	717	2500	81	226	86	510	12	128
ПН 505 Транспорт, корабоплаване и авиация / СРП Електрообзавеждане на кораба	196	2	194					2	194						
ПН 505 Транспорт, корабоплаване и авиация / СРП Корабна радиоелектроника	0	0	0												
ПН 505 Транспорт, корабоплаване и авиация / СРП Корабни машини и механизми	513	8	505					8	505						
ПН 505 Транспорт, корабоплаване и авиация / СРП Корабоводене	1167	73	1094					73	1094						

Професионално направление / Специалност от регулираните професии	Брой действащи студенти общо	Брой действащи студенти жени	Брой действащи студенти мъже	Брой действащи студенти по пол и региони за планиране на висшето училище (включително филиалите)											
				ЮЗРП		ЮИРП		СИРП		СЗРП		СЦРП		ЮЦРП	
				жени	мъже	жени	мъже	жени	мъже	жени	мъже	жени	мъже	жени	мъже
ПН 505 Транспорт, корабоплаване и авиация / СРП Речно корабоплаване	12	0	12					0	12						
ПН 506 Материали и материалознание	361	137	224	77	44	8	21					52	159		
ПН 507 Архитектура, строителство и геодезия	4782	2135	2647	1783	2080			326	440			16	41	10	86
ПН 507 Архитектура, строителство и геодезия / СРП Архитектура	1213	731	482	731	482										
ПН 507 Архитектура, строителство и геодезия / СРП Водоснабдяване и канализация	151	57	94	57	94										
ПН 507 Архитектура, строителство и геодезия / СРП Геодезия	382	175	207	138	144			37	63						
ПН 507 Архитектура, строителство и геодезия / СРП Маркшайдерство и геодезия	141	53	88	53	88										
ПН 507 Архитектура, строителство и геодезия / СРП Транспортно строителство	136	38	98	38	98										
ПН 507 Архитектура, строителство и геодезия / СРП Хидростроителство	63	14	49	14	49										
ПН 508 Проучване, добив и обработка на полезни изкопаеми	519	71	448	55	378									16	70
ПН 509 Металургия	174	20	154	20	154										

Професионално направление / Специалност от регулираните професии	Брой действащи студенти общо	Брой действащи студенти жени	Брой действащи студенти мъже	Брой действащи студенти по пол и региони за планиране на висшето училище (включително филиалите)											
				ЮЗРП		ЮИРП		СИРП		СЗРП		СЦРП		ЮЦРП	
				жени	мъже	жени	мъже	жени	мъже	жени	мъже	жени	мъже	жени	мъже
ПН 510 Химични технологии	985	540	445	405	244	70	151					65	50		
ПН 511 Биотехнологии	808	624	184	312	109	82	10					40	9	190	56
ПН 512 Хранителни технологии	2252	1378	874			124	36					44	18	1210	820
ПН 513 Общо инженерство	4808	2323	2485	1075	1105	118	97	362	380	76	15	465	580	227	308
ПН 601 Растениевъдство	1966	736	1230	96	108	131	171	95	103			29	35	385	813
ПН 602 Растителна защита	918	367	551	48	54			33	55					286	442
ПН 603 Животновъдство	486	189	297			109	180							80	117
ПН 604 Ветеринарна медицина	1516	1010	506	390	201	620	305								
ПН 604 Ветеринарна медицина / СРП Ветеринарна медицина	1507	1003	504	390	201	613	303								
ПН 605 Горско стопанство	1383	401	982	401	982										
ПН 701 Медицина / СРП Медицина	13271	7388	5883	2629	2078	533	336	1558	1202	1155	935			1513	1332
ПН 702 Стоматология / СРП Дентална медицина	3350	1890	1460	806	633			366	249					718	578
ПН 703 Фармация	2438	1767	671	876	300			273	105	179	77			439	189
ПН 703 Фармация / СРП Фармация	2426	1759	667	872	298			269	103	179	77			439	189
ПН 704 Обществено здраве	2675	1959	716	975	437	87	57	288	42	201	69	142	63	266	48
ПН 704 Обществено здраве / СРП Кинезитерапия	716	381	335	293	261			31	23			57	51		
ПН 704 Обществено здраве / СРП Управление на здравните грижи	549	520	29	137	8	28	1	85	3	64	4	30	1	176	12
ПН 705 Здравни грижи	6673	5747	926	1559	290	835	138	1271	228	707	66	355	30	1020	174
ПН 705 Здравни грижи / СРП	871	867	4	145	2	173	0	187	2	116	0	104	0	142	0

Професионално направление / Специалност от регулираните професии	Брой действащи студенти общо	Брой действащи студенти жени	Брой действащи студенти мъже	Брой действащи студенти по пол и региони за планиране на висшето училище (включително филиалите)											
				ЮЗРП		ЮИРП		СИРП		СЗРП		СЦРП		ЮЦРП	
				жени	мъже	жени	мъже	жени	мъже	жени	мъже	жени	мъже	жени	мъже
Акушерка															
ПН 705 Здравни грижи / СРП Зъботехник	364	229	135	109	53			68	47					52	35
ПН 705 Здравни грижи / СРП Инспектор по обществено здраве	119	100	19	40	7			40	10					20	2
ПН 705 Здравни грижи / СРП Лекарски асистент	274	171	103	53	23	79	50					25	24	14	6
ПН 705 Здравни грижи / СРП Масажист (с увредено зрение)	6	0	6	0	6										
ПН 705 Здравни грижи / СРП Медицинска сестра	2462	2376	86	569	28	341	9	350	5	417	19	226	6	473	19
ПН 705 Здравни грижи / СРП Медицински лаборант	348	323	25	104	6	65	3	68	4	45	6			41	6
ПН 705 Здравни грижи / СРП Помощник фармацевт	560	480	80	154	12	66	7	116	23	50	17			94	21
ПН 705 Здравни грижи / СРП Рентгенов лаборант	310	204	106	89	37			43	21	33	23			39	25
ПН 705 Здравни грижи / СРП Рехабилитатор	468	262	206	69	50	80	58	64	47					49	51
ПН 706 Спорт	2286	581	1705	581	1705										
ПН 801 Теория на изкуствата	46	31	15	20	5									11	10
ПН 802 Изобразително изкуство	2546	1936	610	1510	413	76	30	43	13			124	67	183	87
ПН 803 Музикално и танцово изкуство	1436	801	635	483	434			43	24					275	177
ПН 804 Театрално и филмово изкуство	2550	1629	921	1597	902									32	19
ПН 901 Национална сигурност	6382	2599	3783	1264	1974			327	395			259	516	749	898

Професионално направление / Специалност от регулираните професии	Брой действащи студенти общо	Брой действащи студенти жени	Брой действащи студенти мъже	Брой действащи студенти по пол и региони за планиране на висшето училище (включително филиалите)											
				ЮЗРП		ЮИРП		СИРП		СЗРП		СЦРП		ЮЦРП	
				жени	мъже	жени	мъже	жени	мъже	жени	мъже	жени	мъже	жени	мъже
ПН 902 Военно дело	1230	299	931	7	93			133	255	27	133	132	450		
ПН 902 Военно дело / СРП Организация и управление на военни формирования на оперативно ниво	87	7	80	7	80										
ПН 902 Военно дело / СРП Организация и управление на военните формирования на тактическо ниво	1130	292	838					133	255	27	133	132	450		
ПН 902 Военно дело / СРП Стратегическо ръководство на отбраната и въоръжените сили	13	0	13	0	13										

Данни от НАЦИД, април 2022 г.

Таблица 1.6. Брой действащи студенти (ДС) български граждани за учебната 2021/2022 година по ПН/СРП и регион за планиране

Професионално направление / Специалност от регулираните професии	Брой ДС	Брой ДС български граждани	Дял на българските граждани от всички ДС	Разпределение на действащите студенти (ДС) български граждани по региони за планиране на висшето училище като брой и като дял от всички действащи студенти в региона по ПН											
				ЮЗРП		ЮИРП		СИРП		СЗРП		СЦРП		ЮЦРП	
				Брой	Дял от ДС	Брой	Дял от ДС	Брой	Дял от ДС	Брой	Дял от ДС	Брой	Дял от ДС	Брой	Дял от ДС
Общо за България	200781	184256	91,8%	85175	91,2%	12196	94,5%	25529	89,9%	3575	72,3%	22947	99,0%	34834	91,6%
ПН 101 Теория и управление на образованието	365	308	84,4%	136	70,5%			58	100,0%			44	100,0%	70	100,0%
ПН 102 Педагогика	17083	16753	98,1%	4770	94,4%	2840	99,6%	2397	100,0%	371	99,7%	3502	99,6%	2873	99,2%
ПН 103 Педагогика на обучението по ...	8542	8335	97,6%	2500	93,5%	239	99,6%	974	99,9%	356	100,0%	1554	99,5%	2712	99,2%
ПН 201 Филология	6279	5986	95,3%	2774	93,2%	78	100,0%	522	100,0%			986	98,2%	1626	95,6%
ПН 202 История и археология	1245	1219	97,9%	790	97,7%			136	99,3%			126	97,7%	167	98,2%
ПН 203 Философия	547	527	96,3%	387	95,3%							102	99,0%	38	100,0%
ПН 204 Религия и теология	412	401	97,3%	233	96,7%			43	100,0%			78	100,0%	47	94,0%
ПН 301 Социология, антропология и науки за културата	990	962	97,2%	752	97,0%							81	97,6%	129	97,7%
ПН 302 Психология	4277	4020	94,0%	1495	89,8%	366	98,1%	456	96,0%			796	98,8%	907	94,7%
ПН 303 Политически науки	1803	1635	90,7%	1414	89,7%			10	100,0%			97	97,0%	114	98,3%
ПН 304 Социални дейности	1441	1421	98,6%	387	97,0%	68	100,0%	420	99,3%	11	100,0%	395	99,5%	140	97,9%
ПН 305 Обществени комуникации и информационни науки	3238	3087	95,3%	2926	95,9%	42	63,6%	32	91,4%			87	100,0%		
ПН 306 Право / СРП	7254	7172	98,9%	4136	98,9%	378	97,7%	680	99,9%			1174	99,7%	804	97,6%

Професионално направление / Специалност от регулираните професии	Брой ДС	Брой ДС български граждани	Дял на българските граждани от всички ДС	Разпределение на действащите студенти (ДС) български граждани по региони за планиране на висшето училище като брой и като дял от всички действащи студенти в региона по ПН											
				ЮЗРП		ЮИРП		СИРП		СЗРП		СЦРП		ЮЦРП	
				Брой	Дял от ДС	Брой	Дял от ДС	Брой	Дял от ДС	Брой	Дял от ДС	Брой	Дял от ДС	Брой	Дял от ДС
Право															
ПН 307 Администрация и управление	12664	12087	95,4%	5590	94,0%	474	98,3%	832	87,6%			1583	97,4%	3608	98,6%
ПН 308 Икономика	28224	27356	96,9%	14661	96,0%	814	98,0%	3884	96,4%			4043	98,9%	3954	98,7%
ПН 309 Туризъм	3436	3146	91,6%	885	90,4%	388	97,0%	1079	88,8%			202	99,5%	592	92,6%
ПН 401 Физически науки	760	746	98,2%	464	97,1%			72	100,0%					210	100,0%
ПН 402 Химически науки	845	833	98,6%	285	98,3%	132	99,2%	94	100,0%					322	98,2%
ПН 403 Биологически науки	1884	1830	97,1%	759	94,9%	180	100,0%	75	100,0%					816	98,4%
ПН 404 Науки за земята	1159	1134	97,8%	774	97,2%			113	100,0%			52	100,0%	195	98,5%
ПН 405 Математика	464	452	97,4%	279	95,9%			39	100,0%			54	100,0%	80	100,0%
ПН 406 Информатика и компютърни науки	8106	7659	94,5%	4469	94,1%	100	88,5%	840	92,0%	37	100,0%	505	97,3%	1708	96,1%
ПН 501 Машинно инженерство	3537	3405	96,3%	768	87,9%	733	99,9%	309	96,9%	13	100,0%	1022	99,1%	560	98,9%
ПН 502 Електротехника, електроника и автоматика	4851	4789	98,7%	1731	98,0%	750	98,7%	335	97,1%	209	99,1%	1179	99,8%	585	99,5%
ПН 503 Комуникационна и компютърна техника	8559	8192	95,7%	3423	92,3%	526	97,8%	2200	98,0%			993	99,2%	1050	98,2%
ПН 504 Енергетика	1450	1440	99,3%	517	98,9%	265	100,0%	397	99,3%					261	99,6%
ПН 505 Транспорт, корабоплаване и авиация	5003	4419	88,3%	625	93,7%	76	100,0%	2677	83,2%	307	100,0%	594	99,7%	140	100,0%
ПН 505 Транспорт, корабоплаване и авиация / СРП Електрообзавеждане на	196	184	93,9%					184	93,9%						

Професионално направление / Специалност от регулираните професии	Брой ДС	Брой ДС български граждани	Дял на българските граждани от всички ДС	Разпределение на действащите студенти (ДС) български граждани по региони за планиране на висшето училище като брой и като дял от всички действащи студенти в региона по ПН											
				ЮЗРП		ЮИРП		СИРП		СЗРП		СЦРП		ЮЦРП	
				Брой	Дял от ДС	Брой	Дял от ДС	Брой	Дял от ДС	Брой	Дял от ДС	Брой	Дял от ДС	Брой	Дял от ДС
кораба															
ПН 505 Транспорт, корабоплаване и авиация / СРП Корабна радиоелектроника	0	0													
ПН 505 Транспорт, корабоплаване и авиация / СРП Корабни машини и механизми	513	359	70,0%					359	70,0%						
ПН 505 Транспорт, корабоплаване и авиация / СРП Корабоводене	1167	817	70,0%					817	70,0%						
ПН 505 Транспорт, корабоплаване и авиация / СРП Речно корабоплаване	12	12	100,0%					12	100,0%						
ПН 506 Материали и материалознание	361	359	99,4%	120	99,2%	29	100,0%					210	99,5%		
ПН 507 Архитектура, строителство и геодезия	4782	4606	96,3%	3706	95,9%			749	97,8%			57	100,0%	94	97,9%
ПН 507 Архитектура, строителство и геодезия / СРП Архитектура	1213	1145	94,4%	1145	94,4%										
ПН 507 Архитектура, строителство и геодезия / СРП Водоснабдяване и канализация	151	151	100,0%	151	100,0%										

Професионално направление / Специалност от регулираните професии	Брой ДС	Брой ДС български граждани	Дял на българските граждани от всички ДС	Разпределение на действащите студенти (ДС) български граждани по региони за планиране на висшето училище като брой и като дял от всички действащи студенти в региона по ПН											
				ЮЗРП		ЮИРП		СИРП		СЗРП		СЦРП		ЮЦРП	
				Брой	Дял от ДС	Брой	Дял от ДС	Брой	Дял от ДС	Брой	Дял от ДС	Брой	Дял от ДС	Брой	Дял от ДС
ПН 507 Архитектура, строителство и геодезия / СРП Геодезия	382	380	99,5%	280	99,3%			100	100,0%						
ПН 507 Архитектура, строителство и геодезия / СРП Маркшайдерство и геодезия	141	141	100,0%	141	100,0%										
ПН 507 Архитектура, строителство и геодезия / СРП Транспортно строителство	136	136	100,0%	136	100,0%										
ПН 507 Архитектура, строителство и геодезия / СРП Хидростроителство	63	62	98,4%	62	98,4%										
ПН 508 Проучване, добив и обработка на полезни изкопаеми	519	519	100,0%	433	100,0%									86	100,0%
ПН 509 Металургия	174	174	100,0%	174	100,0%										
ПН 510 Химични технологии	985	978	99,3%	644	99,2%	219	99,1%					115	100,0%		
ПН 511 Биотехнологии	808	788	97,5%	407	96,7%	92	100,0%					48	98,0%	241	98,0%
ПН 512 Хранителни технологии	2252	2217	98,4%			160	100,0%					62	100,0%	1995	98,3%
ПН 513 Общо инженерство	4808	4727	98,3%	2122	97,3%	213	99,1%	739	99,6%	91	100,0%	1036	99,1%	526	98,3%
ПН 601 Растениевъдство	1966	1877	95,5%	199	97,5%	300	99,3%	196	99,0%			64	100,0%	1118	93,3%
ПН 602 Растителна защита	918	911	99,2%	101	99,0%			88	100,0%					722	99,2%

Професионално направление / Специалност от регулираните професии	Брой ДС	Брой ДС български граждани	Дял на българските граждани от всички ДС	Разпределение на действащите студенти (ДС) български граждани по региони за планиране на висшето училище като брой и като дял от всички действащи студенти в региона по ПН											
				ЮЗРП		ЮИРП		СИРП		СЗРП		СЦРП		ЮЦРП	
				Брой	Дял от ДС	Брой	Дял от ДС	Брой	Дял от ДС	Брой	Дял от ДС	Брой	Дял от ДС	Брой	Дял от ДС
ПН 603 Животновъдство	486	485	99,8%			289	100,0%							196	99,5%
ПН 604 Ветеринарна медицина	1516	1042	68,7%	349	59,1%	693	74,9%								
ПН 604 Ветеринарна медицина / СРП Ветеринарна медицина	1507	1033	68,5%	349	59,1%	684	74,7%								
ПН 605 Горско стопанство	1383	1375	99,4%	1375	99,4%										
ПН 701 Медицина / СРП Медицина	13271	5504	41,5%	1911	40,6%	543	62,5%	1270	46,0%	729	34,9%			1051	36,9%
ПН 702 Стоматология / СРП Дентална медицина	3350	1815	54,2%	740	51,4%			398	64,7%					677	52,2%
ПН 703 Фармация	2438	2127	87,2%	956	81,3%			365	96,6%	255	99,6%			551	87,7%
ПН 703 Фармация / СРП Фармация	2426	2115	87,2%	950	81,2%			359	96,5%	255	99,6%			551	87,7%
ПН 704 Обществено здраве	2675	2553	95,4%	1325	93,8%	136	94,4%	328	99,4%	267	98,9%	184	89,8%	313	99,7%
ПН 704 Обществено здраве / СРП Кинезитерапия	716	645	90,1%	495	89,4%			54	100,0%			96	88,9%		
ПН 704 Обществено здраве / СРП Управление на здравните грижи	549	548	99,8%	145	100,0%	29	100,0%	88	100,0%	68	100,0%	31	100,0%	187	99,5%
ПН 705 Здравни грижи	6673	6482	97,1%	1707	92,3%	967	99,4%	1496	99,8%	769	99,5%	383	99,5%	1160	97,2%
ПН 705 Здравни грижи / СРП Акушерка	871	865	99,3%	144	98,0%	173	100,0%	189	100,0%	116	100,0%	103	99,0%	140	98,6%
ПН 705 Здравни грижи /	364	336	92,3%	144	88,9%			115	100,0%					77	88,5%

Професионално направление / Специалност от регулираните професии	Брой ДС	Брой ДС български граждани	Дял на българските граждани от всички ДС	Разпределение на действащите студенти (ДС) български граждани по региони за планиране на висшето училище като брой и като дял от всички действащи студенти в региона по ПН											
				ЮЗРП		ЮИРП		СИРП		СЗРП		СЦРП		ЮЦРП	
				Брой	Дял от ДС	Брой	Дял от ДС	Брой	Дял от ДС	Брой	Дял от ДС	Брой	Дял от ДС	Брой	Дял от ДС
СРП Зъботехник															
ПН 705 Здравни грижи / СРП Инспектор по обществено здраве	119	116	97,5%	44	93,6%			50	100,0%					22	100,0%
ПН 705 Здравни грижи / СРП Лекарски асистент	274	273	99,6%	75	98,7%	129	100,0%					49	100,0%	20	100,0%
ПН 705 Здравни грижи / СРП Масажист (с увредено зрение)	6	6	100,0%	6	100,0%										
ПН 705 Здравни грижи / СРП Медицинска сестра	2462	2428	98,6%	573	96,0%	348	99,4%	354	99,7%	435	99,8%	231	99,6%	487	99,0%
ПН 705 Здравни грижи / СРП Медицински лаборант	348	336	96,6%	100	90,9%	67	98,5%	72	100,0%	51	100,0%			46	97,9%
ПН 705 Здравни грижи / СРП Помощник фармацевт	560	557	99,5%	163	98,2%	73	100,0%	139	100,0%	67	100,0%			115	100,0%
ПН 705 Здравни грижи / СРП Рентгенов лаборант	310	309	99,7%	125	99,2%			64	100,0%	56	100,0%			64	100,0%
ПН 705 Здравни грижи / СРП Рехабилитатор	468	446	95,3%	112	94,1%	135	97,8%	110	99,1%					89	89,0%
ПН 706 Спорт	2286	2225	97,3%	2225	97,3%										
ПН 801 Теория на изкуствата	46	43	93,5%	22	88,0%									21	100,0%
ПН 802 Изобразително изкуство	2546	2432	95,5%	1831	95,2%	106	100,0%	52	92,9%			183	95,8%	260	96,3%
ПН 803 Музикално и танцово изкуство	1436	1275	88,8%	790	86,2%			66	98,5%					419	92,7%

Професионално направление / Специалност от регулираните професии	Брой ДС	Брой ДС български граждани	Дял на българските граждани от всички ДС	Разпределение на действащите студенти (ДС) български граждани по региони за планиране на висшето училище като брой и като дял от всички действащи студенти в региона по ПН											
				ЮЗРП		ЮИРП		СИРП		СЗРП		СЦРП		ЮЦРП	
				Брой	Дял от ДС	Брой	Дял от ДС	Брой	Дял от ДС	Брой	Дял от ДС	Брой	Дял от ДС	Брой	Дял от ДС
ПН 804 Театрално и филмово изкуство	2550	2488	97,6%	2437	97,5%									51	100,0%
ПН 901 Национална сигурност	6382	6335	99,3%	3196	98,7%			720	99,7%			774	99,9%	1645	99,9%
ПН 902 Военно дело	1230	1228	99,8%	98	98,0%			388	100,0%	160	100,0%	582	100,0%		
ПН 902 Военно дело / СРП Организация и управление на военни формирования на оперативно ниво	87	87	100,0%	87	100,0%										
ПН 902 Военно дело / СРП Организация и управление на военните формирования на тактическо ниво	1130	1130	100,0%					388	100,0%	160	100,0%	582	100,0%		
ПН 902 Военно дело / СРП Стратегическо ръководство на отбраната и въоръжените сили	13	11	84,6%	11	84,6%										

Данни от НАЦИД, април 2022 г.

Таблица 1.7. Брой действащи студенти български граждани, завършили средно училище извън България за учебната 2021/2022 година по ПН/СРП и регион за планиране

Професионално направление / Специалност от регулираните професии	Брой действащ и студенти Български граждани	Брой действащи студенти български граждани, завършили средно образовани е извън България	Брой действащи студенти български граждани, завършили средно образование извън България по региони за планиране на висшето училище (включително филиалите). Дял от всички студенти български граждани, завършили средно образование извън България в съответното ПН/СРП											
			ЮЗРП		ЮИРП		СИРП		СЗРП		СЦРП		ЮЦРП	
			Брой	Дял	Брой	Дял	Брой	Дял	Брой	Дял	Брой	Дял	Брой	Дял
Общо за България	184 256	1230	648	52,7%	60	4,9%	192	15,6%	33	2,7%	114	9,3%	183	14,9%
ПН 101 Теория и управление на образованието	308	1	1	100,0%										
ПН 102 Педагогика	16753	56	25	44,6%	6	10,7%	6	10,7%	1	1,8%	12	21,4%	6	10,7%
ПН 103 Педагогика на обучението по ...	8335	48	13	27,1%	1	2,1%	5	10,4%	4	8,3%	10	20,8%	15	31,3%
ПН 201 Филология	5986	64	29	45,3%			6	9,4%			9	14,1%	20	31,3%
ПН 202 История и археология	1219	3	1	33,3%			1	33,3%			1	33,3%		
ПН 203 Философия	527	3	3	100,0%										
ПН 204 Религия и теология	401	2	1	50,0%									1	50,0%
ПН 301 Социология, антропология и науки за културата	962	3	2	66,7%									1	33,3%
ПН 302 Психология	4020	44	9	20,5%	6	13,6%	16	36,4%			8	18,2%	5	11,4%
ПН 303 Политически науки	1635	16	11	68,8%							3	18,8%	2	12,5%
ПН 304 Социални дейности	1421	3	1	33,3%	1	33,3%	1	33,3%						
ПН 305 Обществени комуникации и информационни науки	3087	23	23	100,0%										
ПН 306 Право / СРП Право	7172	21	4	19,0%	2	9,5%	6	28,6%			3	14,3%	6	28,6%
ПН 307 Администрация и управление	12087	118	58	49,2%	3	2,5%	21	17,8%			7	5,9%	29	24,6%

Професионално направление / Специалност от регулираните професии	Брой действащ и студенти Български граждани	Брой действащи студенти български граждани, завършили средно образование	Брой действащи студенти български граждани, завършили средно образование извън България по региони за планиране на висшето училище (включително филиалите). Дял от всички студенти български граждани, завършили средно образование извън България в съответното ПН/СРП											
			България	България	България	България	България	България	България	България	България	България	България	България
ПН 308 Икономика	27356	180	106	58,9%	3	1,7%	30	16,7%			25	13,9%	16	8,9%
ПН 309 Туризъм	3146	28	9	32,1%			16	57,1%			1	3,6%	2	7,1%
ПН 401 Физически науки	746	2	2	100,0%										
ПН 402 Химически науки	833	3	3	100,0%										
ПН 403 Биологически науки	1830	13	8	61,5%	1	7,7%							4	30,8%
ПН 404 Науки за земята	1134	7	3	42,9%			1	14,3%			1	14,3%	2	28,6%
ПН 405 Математика	452	1	1	100,0%										
ПН 406 Информатика и компютърни науки	7659	46	31	67,4%	1	2,2%	8	17,4%	1	2,2%	1	2,2%	4	8,7%
ПН 501 Машинно инженерство	3405	9									6	66,7%	3	33,3%
ПН 502 Електротехника, електроника и автоматика	4789	20	4	20,0%	4	20,0%	1	5,0%	2	10,0%	6	30,0%	3	15,0%
ПН 503 Комуникационна и компютърна техника	8192	28	13	46,4%	3	10,7%	5	17,9%			5	17,9%	2	7,1%
ПН 504 Енергетика	1440	7	3	42,9%	2	28,6%	2	28,6%						
ПН 505 Транспорт, корабоплаване и авиация	4419	26	2	7,7%			14	53,8%	7	26,9%	2	7,7%	1	3,8%
ПН 505 Транспорт, корабоплаване и авиация / СРП Електрообзавеждане на кораба	184	1					1	100,0%						
ПН 505 Транспорт, корабоплаване и авиация / СРП Корабна радиоелектроника	0	0												
ПН 505 Транспорт, корабоплаване и авиация / СРП Корабни машини и механизми	359	4					4	100,0%						

Професионално направление / Специалност от регулираните професии	Брой действащ и студенти Български граждани	Брой действащи студенти български граждани, завършили средно образование	Брой действащи студенти български граждани, завършили средно образование извън България по региони за планиране на висшето училище (включително филиалите). Дял от всички студенти български граждани, завършили средно образование извън България в съответното ПН/СРП												
ПН 505 Транспорт, корабоплаване и авиация / СРП Корабоводене	817	6						6	100,0%						
ПН 505 Транспорт, корабоплаване и авиация / СРП Речно корабоплаване	12	0													
ПН 506 Материали и материалознание	359	0													
ПН 507 Архитектура, строителство и геодезия	4606	27	17	63,0%			8	29,6%					2	7,4%	
ПН 507 Архитектура, строителство и геодезия / СРП Архитектура	1145	6	6	100,0%											
ПН 507 Архитектура, строителство и геодезия / СРП Водоснабдяване и канализация	151	0													
ПН 507 Архитектура, строителство и геодезия / СРП Геодезия	380	0													
ПН 507 Архитектура, строителство и геодезия / СРП Маркшайдерство и геодезия	141	0													
ПН 507 Архитектура, строителство и геодезия / СРП Транспортно строителство	136	0													
ПН 507 Архитектура, строителство и геодезия / СРП Хидростроителство	62	0													
ПН 508 Проучване, добив и обработка на полезни изкопаеми	519	1	1	100,0%											
ПН 509 Металургия	174	0													

Професионално направление / Специалност от регулираните професии	Брой действащи и студенти Български граждани	Брой действащи студенти български граждани, завършили средно образование	Брой действащи студенти български граждани, завършили средно образование извън България по региони за планиране на висшето училище (включително филиалите). Дял от всички студенти български граждани, завършили средно образование извън България в съответното ПН/СРП											
			1	2	3	4	5	6	7	8	9	10	11	12
ПН 510 Химични технологии	978	2	1	50,0%							1	50,0%		
ПН 511 Биотехнологии	788	2	1	50,0%							1	50,0%		
ПН 512 Хранителни технологии	2217	7											7	100,0%
ПН 513 Общо инженерство	4727	43	31	72,1%					4	9,3%	5	11,6%	3	7,0%
ПН 601 Растениевъдство	1877	12	1	8,3%	1	8,3%							10	83,3%
ПН 602 Растителна защита	911	3											3	100,0%
ПН 603 Животновъдство	485	2			2	100,0%								
ПН 604 Ветеринарна медицина	1042	18	5	27,8%	13	72,2%								
ПН 604 Ветеринарна медицина / СРП Ветеринарна медицина	1033	18	5	27,8%	13	72,2%								
ПН 605 Горско стопанство	1375	2	2	100,0%										
ПН 701 Медицина / СРП Медицина	5504	54	6	11,1%	5	9,3%	23	42,6%	9	16,7%			11	20,4%
ПН 702 Стоматология / СРП Дентална медицина	1815	15	4	26,7%			5	33,3%					6	40,0%
ПН 703 Фармация	2127	4							1	25,0%			3	75,0%
ПН 703 Фармация / СРП Фармация	2115	4							1	25,0%			3	75,0%
ПН 704 Обществено здраве	2553	19	14	73,7%	1	5,3%			2	10,5%			2	10,5%
ПН 704 Обществено здраве / СРП Кинезитерапия	645	3	3	100,0%										
ПН 704 Обществено здраве / СРП Управление на здравните грижи	548	1	1	100,0%										
ПН 705 Здравни грижи	6482	24	6	25,0%	5	20,8%	6	25,0%	2	8,3%	2	8,3%	3	12,5%
ПН 705 Здравни грижи / СРП Акушерка	865	2	1	50,0%			1	50,0%						
ПН 705 Здравни грижи / СРП Зъботехник	336	1											1	100,0%

Професионално направление / Специалност от регулираните професии	Брой действащ и студенти Български граждани	Брой действащи студенти български граждани, завършили средно образование	Брой действащи студенти български граждани, завършили средно образование извън България по региони за планиране на висшето училище (включително филиалите). Дял от всички студенти български граждани, завършили средно образование извън България в съответното ПН/СРП												
ПН 705 Здравни грижи / СРП Инспектор по обществено здраве	116	0													
ПН 705 Здравни грижи / СРП Лекарски асистент	273	2	1	50,0%	1	50,0%									
ПН 705 Здравни грижи / СРП Масажист (с увредено зрение)	6	0													
ПН 705 Здравни грижи / СРП Медицинска сестра	2428	10	3	30,0%	1	10,0%	1	10,0%	2	20,0%	2	20,0%	1	10,0%	
ПН 705 Здравни грижи / СРП Медицински лаборант	336	0													
ПН 705 Здравни грижи / СРП Помощник фармацевт	557	1											1	100,0%	
ПН 705 Здравни грижи / СРП Рентгенов лаборант	309	0													
ПН 705 Здравни грижи / СРП Рехабилитатор	446	2			2	100,0%									
ПН 706 Спорт	2225	111	111	100,0%											
ПН 801 Теория на изкуствата	43	1	1	100,0%											
ПН 802 Изобразително изкуство	2432	13	7	53,8%							2	15,4%	4	30,8%	
ПН 803 Музикално и танцово изкуство	1275	11	9	81,8%									2	18,2%	
ПН 804 Театрално и филмово изкуство	2488	19	19	100,0%											
ПН 901 Национална сигурност	6335	29	11	37,9%				10	34,5%			3	10,3%	5	17,2%
ПН 902 Военно дело	1228	1						1	100,0%						

Професионално направление / Специалност от регулираните професии	Брой действащ и студенти Български граждани	Брой действащи студенти български граждани, завършили средно образование	Брой действащи студенти български граждани, завършили средно образование извън България по региони за планиране на висшето училище (включително филиалите). Дял от всички студенти български граждани, завършили средно образование извън България в съответното ПН/СРП												
ПН 902 Военно дело / СРП Организация и управление на военни формирования на оперативно ниво	87	0													
ПН 902 Военно дело / СРП Организация и управление на военните формирования на тактическо ниво	1130	1				1	100,0%								
ПН 902 Военно дело / СРП Стратегическо ръководство на отбраната и въоръжените сили	11	0													

Данни от НАЦИД, април 2022 г.

Таблица 1.8. Брой действащи студенти (ДС) чужди граждани за учебната 2021/2022 година по ПН/СРП и регион за планиране

Професионално направление / Специалност от регулираните професии	Брой ДС	Брой ДС чужди граждани	Дял на ДС чужди граждани от всички действащи студенти	Разпределение на действащите студенти (ДС) чужди граждани по регион за планиране на висшето училище като брой и като дял от ДС по ПН/СРП в региона											
				ЮЗРП		ЮИРП		СИРП		СЗРП		СЦРП		ЮЦРП	
				Брой	Дял от ДС	Брой	Дял от ДС	Брой	Дял от ДС	Брой	Дял от ДС	Брой	Дял от ДС	Брой	Дял от ДС
Общо за България	200781	16525	8,2%	8171	8,8%	703	5,5%	2862	10,1%	1372	27,7%	232	1,0%	3185	8,4%
ПН 101 Теория и управление на образованието	365	57	15,6%	57	29,5%				0,0%				0,0%		0,0%
ПН 102 Педагогика	17083	330	1,9%	282	5,6%	10	0,4%		0,0%	1	0,3%	13	0,4%	24	0,8%
ПН 103 Педагогика на обучението по ...	8542	207	2,4%	175	6,5%	1	0,4%	1	0,1%		0,0%	8	0,5%	22	0,8%
ПН 201 Филология	6279	293	4,7%	201	6,8%		0,0%		0,0%			18	1,8%	74	4,4%
ПН 202 История и археология	1245	26	2,1%	19	2,3%			1	0,7%			3	2,3%	3	1,8%
ПН 203 Философия	547	20	3,7%	19	4,7%							1	1,0%		0,0%
ПН 204 Религия и теология	412	11	2,7%	8	3,3%				0,0%				0,0%	3	6,0%
ПН 301 Социология, антропология и науки за културата	990	28	2,8%	23	3,0%							2	2,4%	3	2,3%
ПН 302 Психология	4277	257	6,0%	170	10,2%	7	1,9%	19	4,0%			10	1,2%	51	5,3%
ПН 303 Политически науки	1803	168	9,3%	163	10,3%				0,0%			3	3,0%	2	1,7%
ПН 304 Социални дейности	1441	20	1,4%	12	3,0%		0,0%	3	0,7%		0,0%	2	0,5%	3	2,1%
ПН 305 Обществени комуникации и информационни науки	3238	151	4,7%	124	4,1%	24	36,4%	3	8,6%				0,0%		
ПН 306 Право / СРП Право	7254	82	1,1%	48	1,1%	9	2,3%	1	0,1%			4	0,3%	20	2,4%
ПН 307 Администрация и управление	12664	577	4,6%	357	6,0%	8	1,7%	118	12,4%			42	2,6%	52	1,4%
ПН 308 Икономика	28224	868	3,1%	605	4,0%	17	2,0%	146	3,6%			47	1,1%	53	1,3%
ПН 309 Туризъм	3436	290	8,4%	94	9,6%	12	3,0%	136	11,2%			1	0,5%	47	7,4%
ПН 401 Физически науки	760	14	1,8%	14	2,9%				0,0%						0,0%

Професионално направление / Специалност от регулираните професии	Брой ДС	Брой ДС чужди граждани	Дял на ДС чужди граждани от всички действащи студенти	Разпределение на действащите студенти (ДС) чужди граждани по регион за планиране на висшето училище като брой и като дял от ДС по ПН/СРП в региона											
				ЮЗРП		ЮИРП		СИРП		СЗРП		СЦРП		ЮЦРП	
				Брой	Дял от ДС	Брой	Дял от ДС	Брой	Дял от ДС	Брой	Дял от ДС	Брой	Дял от ДС	Брой	Дял от ДС
ПН 402 Химически науки	845	12	1,4%	5	1,7%	1	0,8%		0,0%					6	1,8%
ПН 403 Биологически науки	1884	54	2,9%	41	5,1%		0,0%		0,0%					13	1,6%
ПН 404 Науки за земята	1159	25	2,2%	22	2,8%				0,0%			0,0%		3	1,5%
ПН 405 Математика	464	12	2,6%	12	4,1%				0,0%			0,0%			0,0%
ПН 406 Информатика и компютърни науки	8106	447	5,5%	278	5,9%	13	11,5%	73	8,0%		0,0%	14	2,7%	69	3,9%
ПН 501 Машинно инженерство	3537	132	3,7%	106	12,1%	1	0,1%	10	3,1%		0,0%	9	0,9%	6	1,1%
ПН 502 Електротехника, електроника и автоматика	4851	62	1,3%	35	2,0%	10	1,3%	10	2,9%	2	0,9%	2	0,2%	3	0,5%
ПН 503 Комуникационна и компютърна техника	8559	367	4,3%	284	7,7%	12	2,2%	44	2,0%			8	0,8%	19	1,8%
ПН 504 Енергетика	1450	10	0,7%	6	1,1%		0,0%	3	0,8%					1	0,4%
ПН 505 Транспорт, корабоплаване и авиация	5003	584	11,7%	42	6,3%		0,0%	540	16,8%		0,0%	2	0,3%		0,0%
ПН 505 Транспорт, корабоплаване и авиация / СРП Електрообзавеждане на кораба	196	12	6,1%					12	6,1%						
ПН 505 Транспорт, корабоплаване и авиация / СРП Корабна радиоелектроника	0	0													
ПН 505 Транспорт, корабоплаване и авиация / СРП Корабни машини и механизми	513	154	30,0%					154	30,0%						
ПН 505 Транспорт, корабоплаване и авиация / СРП Корабоводене	1167	350	30,0%					350	30,0%						
ПН 505 Транспорт, корабоплаване и авиация / СРП Речно корабоплаване	12	0	0,0%						0,0%						

Професионално направление / Специалност от регулираните професии	Брой ДС	Брой ДС чужди граждани	Дял на ДС чужди граждани от всички действащи студенти	Разпределение на действащите студенти (ДС) чужди граждани по регион за планиране на висшето училище като брой и като дял от ДС по ПН/СРП в региона											
				ЮЗРП		ЮИРП		СИРП		СЗРП		СЦРП		ЮЦРП	
				Брой	Дял от ДС	Брой	Дял от ДС	Брой	Дял от ДС	Брой	Дял от ДС	Брой	Дял от ДС	Брой	Дял от ДС
ПН 506 Материали и материалознание	361	2	0,6%	1	0,8%		0,0%					1	0,5%		
ПН 507 Архитектура, строителство и геодезия	4782	176	3,7%	157	4,1%			17	2,2%				0,0%	2	2,1%
ПН 507 Архитектура, строителство и геодезия / СРП Архитектура	1213	68	5,6%	68	5,6%										
ПН 507 Архитектура, строителство и геодезия / СРП Водоснабдяване и канализация	151	0	0,0%		0,0%										
ПН 507 Архитектура, строителство и геодезия / СРП Геодезия	382	2	0,5%	2	0,7%				0,0%						
ПН 507 Архитектура, строителство и геодезия / СРП Маркшайдерство и геодезия	141	0	0,0%		0,0%										
ПН 507 Архитектура, строителство и геодезия / СРП Транспортно строителство	136	0	0,0%		0,0%										
ПН 507 Архитектура, строителство и геодезия / СРП Хидростроителство	63	1	1,6%	1	1,6%										
ПН 508 Проучване, добив и обработка на полезни изкопаеми	519	0	0,0%		0,0%										0,0%
ПН 509 Металургия	174	0	0,0%		0,0%										
ПН 510 Химични технологии	985	7	0,7%	5	0,8%	2	0,9%						0,0%		
ПН 511 Биотехнологии	808	20	2,5%	14	3,3%		0,0%					1	2,0%	5	2,0%
ПН 512 Хранителни технологии	2252	35	1,6%				0,0%						0,0%	35	1,7%
ПН 513 Общо инженерство	4808	81	1,7%	58	2,7%	2	0,9%	3	0,4%		0,0%	9	0,9%	9	1,7%
ПН 601 Растениевъдство	1966	89	4,5%	5	2,5%	2	0,7%	2	1,0%				0,0%	80	6,7%

Професионално направление / Специалност от регулираните професии	Брой ДС	Брой ДС чужди граждани	Дял на ДС чужди граждани от всички действащи студенти	Разпределение на действащите студенти (ДС) чужди граждани по регион за планиране на висшето училище като брой и като дял от ДС по ПН/СРП в региона											
				ЮЗРП		ЮИРП		СИРП		СЗРП		СЦРП		ЮЦРП	
				Брой	Дял от ДС	Брой	Дял от ДС	Брой	Дял от ДС	Брой	Дял от ДС	Брой	Дял от ДС	Брой	Дял от ДС
ПН 602 Растителна защита	918	7	0,8%	1	1,0%				0,0%					6	0,8%
ПН 603 Животновъдство	486	1	0,2%				0,0%							1	0,5%
ПН 604 Ветеринарна медицина	1516	474	31,3%	242	40,9%	232	25,1%								
ПН 604 Ветеринарна медицина / СРП Ветеринарна медицина	1507	474	31,5%	242	40,9%	232	25,3%								
ПН 605 Горско стопанство	1383	8	0,6%	8	0,6%										
ПН 701 Медицина / СРП Медицина	13271	7767	58,5%	2796	59,4%	326	37,5%	1490	54,0%	1361	65,1%			1794	63,1 %
ПН 702 Стоматология / СРП Дентална медицина	3350	1535	45,8%	699	48,6%			217	35,3%					619	47,8 %
ПН 703 Фармация	2438	311	12,8%	220	18,7%			13	3,4%	1	0,4%			77	12,3 %
ПН 703 Фармация / СРП Фармация	2426	311	12,8%	220	18,8%			13	3,5%	1	0,4%			77	12,3 %
ПН 704 Обществено здраве	2675	122	4,6%	87	6,2%	8	5,6%	2	0,6%	3	1,1%	21	10,2%	1	0,3%
ПН 704 Обществено здраве / СРП Кинезитерапия	716	71	9,9%	59	10,6%				0,0%			12	11,1%		
ПН 704 Обществено здраве / СРП Управление на здравните грижи	549	1	0,2%		0,0%		0,0%		0,0%		0,0%		0,0%	1	0,5%
ПН 705 Здравни грижи	6673	191	2,9%	142	7,7%	6	0,6%	3	0,2%	4	0,5%	2	0,5%	34	2,8%
ПН 705 Здравни грижи / СРП Акушерка	871	6	0,7%	3	2,0%		0,0%		0,0%		0,0%	1	1,0%	2	1,4%
ПН 705 Здравни грижи / СРП Зъботехник	364	28	7,7%	18	11,1%				0,0%					10	11,5 %
ПН 705 Здравни грижи / СРП Инспектор по обществено здраве	119	3	2,5%	3	6,4%				0,0%						0,0%
ПН 705 Здравни грижи / СРП Лекарски асистент	274	1	0,4%	1	1,3%		0,0%						0,0%		0,0%

Професионално направление / Специалност от регулираните професии	Брой ДС	Брой ДС чужди граждани	Дял на ДС чужди граждани от всички действащи студенти	Разпределение на действащите студенти (ДС) чужди граждани по регион за планиране на висшето училище като брой и като дял от ДС по ПН/СРП в региона											
				ЮЗРП		ЮИРП		СИРП		СЗРП		СЦРП		ЮЦРП	
				Брой	Дял от ДС	Брой	Дял от ДС	Брой	Дял от ДС	Брой	Дял от ДС	Брой	Дял от ДС	Брой	Дял от ДС
ПН 705 Здравни грижи / СРП Масажист (с увредено зрение)	6	0	0,0%		0,0%										
ПН 705 Здравни грижи / СРП Медицинска сестра	2462	34	1,4%	24	4,0%	2	0,6%	1	0,3%	1	0,2%	1	0,4%	5	1,0%
ПН 705 Здравни грижи / СРП Медицински лаборант	348	12	3,4%	10	9,1%	1	1,5%		0,0%		0,0%			1	2,1%
ПН 705 Здравни грижи / СРП Помощник фармацевт	560	3	0,5%	3	1,8%		0,0%		0,0%		0,0%				0,0%
ПН 705 Здравни грижи / СРП Рентгенов лаборант	310	1	0,3%	1	0,8%				0,0%		0,0%				0,0%
ПН 705 Здравни грижи / СРП Рехабилитатор	468	22	4,7%	7	5,9%	3	2,2%	1	0,9%					11	11,0 %
ПН 706 Спорт	2286	61	2,7%	61	2,7%										
ПН 801 Теория на изкуствата	46	3	6,5%	3	12,0%										0,0%
ПН 802 Изобразително изкуство	2546	114	4,5%	92	4,8%		0,0%	4	7,1%			8	4,2%	10	3,7%
ПН 803 Музикално и танцово изкуство	1436	161	11,2%	127	13,8%			1	1,5%					33	7,3%
ПН 804 Театрално и филмово изкуство	2550	62	2,4%	62	2,5%										0,0%
ПН 901 Национална сигурност	6382	47	0,7%	42	1,3%			2	0,3%			1	0,1%	2	0,1%
ПН 902 Военно дело	1230	2	0,2%	2	2,0%				0,0%		0,0%		0,0%		
ПН 902 Военно дело / СРП Организация и управление на военни формирования на оперативно ниво	87	0	0,0%		0,0%										
ПН 902 Военно дело / СРП Организация и управление на военните формирования на	1130	0	0,0%						0,0%		0,0%		0,0%		

Професионално направление / Специалност от регулираните професии	Брой ДС	Брой ДС чужди граждани	Дял на ДС чужди граждани от всички действащи студенти	Разпределение на действащите студенти (ДС) чужди граждани по регион за планиране на висшето училище като брой и като дял от ДС по ПН/СРП в региона											
				ЮЗРП		ЮИРП		СИРП		СЗРП		СЦРП		ЮЦРП	
				Брой	Дял от ДС	Брой	Дял от ДС	Брой	Дял от ДС	Брой	Дял от ДС	Брой	Дял от ДС	Брой	Дял от ДС
тактическо ниво															
ПН 902 Военно дело / СРП Стратегическо ръководство на отбраната и въоръжените сили	13	2	15,4%	2	15,4%										

Данни от НАЦИД, април 2022 г.

Таблица 1.9. Брой действащи студенти, записани в първи курс на обучение за учебната 2021/2022 година по ПН/СРП и регион за планиране

Професионално направление / Специалност от регулираните професии	Брой действащи студенти общо	Брой действащи студенти, записани в първи курс на обучение	Брой действащи студенти, записани в първи курс на обучение по региони за планиране на висшето училище (включително филиалите)					
			ЮЗРП	ЮИРП	СИРП	СЗРП	СЦРП	ЮЦРП
Общо за България	200781	66020	30593	4601	9024	1421	8379	12002
ПН 101 Теория и управление на образованието	365	327	192	0	58	0	44	33
ПН 102 Педагогика	17083	6648	2223	1077	980	90	1264	1014
ПН 103 Педагогика на обучението по ...	8542	3554	951	109	404	106	746	1238
ПН 201 Филология	6279	2215	1087	25	205	0	324	574
ПН 202 История и археология	1245	449	286	0	43	0	55	65
ПН 203 Философия	547	217	168	0	0	0	32	17
ПН 204 Религия и теология	412	182	103	0	16	0	46	17
ПН 301 Социология, антропология и науки за културата	990	365	286	0	0	0	23	56
ПН 302 Психология	4277	1772	727	172	192	0	292	389
ПН 303 Политически науки	1803	675	554	0	8	0	56	57
ПН 304 Социални дейности	1441	564	160	7	155	3	173	66
ПН 305 Обществени комуникации и информационни науки	3238	967	877	39	10	0	41	0
ПН 306 Право / СРП Право	7254	1681	964	98	221	0	228	170
ПН 307 Администрация и управление	12664	4473	2089	232	266	0	626	1260
ПН 308 Икономика	28224	9662	5085	325	1276	0	1606	1370
ПН 309 Туризъм	3436	945	297	143	329	0	69	107
ПН 401 Физически науки	760	331	221	0	30	0	0	80
ПН 402 Химически науки	845	284	104	39	40	0	0	101

Професионално направление / Специалност от регулираните професии	Брой действащи студенти общо	Брой действащи студенти, записани в първи курс на обучение	Брой действащи студенти, записани в първи курс на обучение по региони за планиране на висшето училище (включително филиалите)					
			ЮЗРП	ЮИРП	СИРП	СЗРП	СЦРП	ЮЦРП
ПН 403 Биологически науки	1884	675	281	58	30	0	0	306
ПН 404 Науки за земята	1159	362	264	0	31	0	14	53
ПН 405 Математика	464	215	123	0	30	0	27	35
ПН 406 Информатика и компютърни науки	8106	2685	1556	44	362	8	175	540
ПН 501 Машинно инженерство	3537	1238	284	281	139	3	338	193
ПН 502 Електротехника, електроника и автоматика	4851	1697	640	292	167	51	380	167
ПН 503 Комуникационна и компютърна техника	8559	2848	1190	202	728	0	387	341
ПН 504 Енергетика	1450	556	210	131	160	0	0	55
ПН 505 Транспорт, корабоплаване и авиация	5003	1585	236	22	943	134	208	42
ПН 505 Транспорт, корабоплаване и авиация / СРП Електрообзавеждане на кораба	196	49	0	0	49	0	0	0
ПН 505 Транспорт, корабоплаване и авиация / СРП Корабна радиоелектроника	0	0	0	0	0	0	0	0
ПН 505 Транспорт, корабоплаване и авиация / СРП Корабни машини и механизми	513	98	0	0	98	0	0	0
ПН 505 Транспорт, корабоплаване и авиация / СРП Корабоводене	1167	263	0	0	263	0	0	0
ПН 505 Транспорт, корабоплаване и авиация / СРП Речно корабоплаване	12	10	0	0	10	0	0	0
ПН 506 Материали и материалознание	361	145	37	6	0	0	102	0
ПН 507 Архитектура, строителство и геодезия	4782	1310	1087	0	191	0	20	12
ПН 507 Архитектура, строителство и геодезия / СРП Архитектура	1213	250	250	0	0	0	0	0

Професионално направление / Специалност от регулираните професии	Брой действащи студенти общо	Брой действащи студенти, записани в първи курс на обучение	Брой действащи студенти, записани в първи курс на обучение по региони за планиране на висшето училище (включително филиалите)					
			ЮЗРП	ЮИРП	СИРП	СЗРП	СЦРП	ЮЦРП
ПН 507 Архитектура, строителство и геодезия / СРП Водоснабдяване и канализация	151	37	37	0	0	0	0	0
ПН 507 Архитектура, строителство и геодезия / СРП Геодезия	382	115	85	0	30	0	0	0
ПН 507 Архитектура, строителство и геодезия / СРП Маркшайдерство и геодезия	141	37	37	0	0	0	0	0
ПН 507 Архитектура, строителство и геодезия / СРП Транспортно строителство	136	40	40	0	0	0	0	0
ПН 507 Архитектура, строителство и геодезия / СРП Хидростроителство	63	42	42	0	0	0	0	0
ПН 508 Проучване, добив и обработка на полезни изкопаеми	519	127	116	0	0	0	0	11
ПН 509 Металургия	174	42	42	0	0	0	0	0
ПН 510 Химични технологии	985	317	188	76	0	0	53	0
ПН 511 Биотехнологии	808	214	122	26	0	0	9	57
ПН 512 Хранителни технологии	2252	582	0	68	0	0	19	495
ПН 513 Общо инженерство	4808	1637	807	82	265	23	322	138
ПН 601 Растениевъдство	1966	542	54	101	72	0	23	292
ПН 602 Растителна защита	918	258	44	0	33	0	0	181
ПН 603 Животновъдство	486	119	0	85	0	0	0	34
ПН 604 Ветеринарна медицина	1516	277	87	190	0	0	0	0
ПН 604 Ветеринарна медицина / СРП Ветеринарна медицина	1507	268	87	181	0	0	0	0
ПН 605 Горско стопанство	1383	226	226	0	0	0	0	0
ПН 701 Медицина / СРП Медицина	13271	2604	854	184	526	511	0	529
ПН 702 Стоматология / СРП Дентална медицина	3350	570	263	0	106	0	0	201

Професионално направление / Специалност от регулираните професии	Брой действащи студенти общо	Брой действащи студенти, записани в първи курс на обучение	Брой действащи студенти, записани в първи курс на обучение по региони за планиране на висшето училище (включително филиалите)					
			ЮЗРП	ЮИРП	СИРП	СЗРП	СЦРП	ЮЦРП
ПН 703 Фармация	2438	452	230	0	77	45	0	100
ПН 703 Фармация / СРП Фармация	2426	440	224	0	71	45	0	100
ПН 704 Обществено здраве	2675	1182	595	81	108	136	77	185
ПН 704 Обществено здраве / СРП Кинезитерапия	716	223	173	0	27	0	23	0
ПН 704 Обществено здраве / СРП Управление на здравните грижи	549	303	59	19	44	53	31	97
ПН 705 Здравни грижи	6673	2328	632	368	485	263	125	455
ПН 705 Здравни грижи / СРП Акушерка	871	245	39	55	48	31	34	38
ПН 705 Здравни грижи / СРП Зъботехник	364	124	53	0	39	0	0	32
ПН 705 Здравни грижи / СРП Инспектор по обществено здраве	119	55	24	0	15	0	0	16
ПН 705 Здравни грижи / СРП Лекарски асистент	274	119	21	50	0	0	28	20
ПН 705 Здравни грижи / СРП Масажист (с увредено зрение)	6	0	0	0	0	0	0	0
ПН 705 Здравни грижи / СРП Медицинска сестра	2462	762	199	106	95	141	63	158
ПН 705 Здравни грижи / СРП Медицински лаборант	348	151	48	27	28	21	0	27
ПН 705 Здравни грижи / СРП Помощник фармацевт	560	225	57	42	46	28	0	52
ПН 705 Здравни грижи / СРП Рентгенов лаборант	310	128	48	0	24	23	0	33
ПН 705 Здравни грижи / СРП Рехабилитатор	468	183	49	56	38	0	0	40
ПН 706 Спорт	2286	780	780	0	0	0	0	0
ПН 801 Теория на изкуствата	46	33	12	0	0	0	0	21
ПН 802 Изобразително изкуство	2546	900	663	38	41	0	62	96
ПН 803 Музикално и танцово изкуство	1436	508	333	0	21	0	0	154
ПН 804 Театрално и филмово изкуство	2550	814	802	0	0	0	0	12
ПН 901 Национална сигурност	6382	2246	1114	0	215	0	234	683

Професионално направление / Специалност от регулираните професии	Брой действащи студенти общо	Брой действащи студенти, записани в първи курс на обучение	Брой действащи студенти, записани в първи курс на обучение по региони за планиране на висшето училище (включително филиалите)					
			ЮЗРП	ЮИРП	СИРП	СЗРП	СЦРП	ЮЦРП
ПН 902 Военно дело	1230	387	99	0	61	48	179	0
ПН 902 Военно дело / СРП Организация и управление на военни формирования на оперативно ниво	87	86	86	0	0	0	0	0
ПН 902 Военно дело / СРП Организация и управление на военните формирования на тактическо ниво	1130	288	0	0	61	48	179	0
ПН 902 Военно дело / СРП Стратегическо ръководство на отбраната и въоръжените сили	13	13	13	0	0	0	0	0

Данни от НАЦИД, април 2022 г.

Таблица 1.10. Брой и дял на действащите студенти български граждани според региона за планиране на средното училище, което са завършили по ПН/СРП (за студентите през учебната 2021/2022 година)

Професионално направление / Специалност от регулираните професии	Общ брой действащи студенти български граждани	Разпределение на действащите студенти български граждани според региона за планиране на средното училище, което са завършили (като % от общия брой действащи студенти български граждани в съответното ПН/СРП)											
		ЮЗРП		ЮИРП		СИРП		СЗРП		СЦРП		ЮЦРП	
		Брой	Дял	Брой	Дял	Брой	Дял	Брой	Дял	Брой	Дял	Брой	Дял
Общо за България	184256	58554	31,8%	25927	14,1%	22107	12,0%	20023	10,9%	19978	10,8%	35355	19,2%
ПН 101 Теория и управление на образованието	308	90	29,2%	34	11,0%	41	13,3%	29	9,4%	38	12,3%	75	24,4%
ПН 102 Педагогика	16753	3930	23,5%	3074	18,3%	2267	13,5%	1862	11,1%	2453	14,6%	3105	18,5%
ПН 103 Педагогика на обучението по ...	8335	1756	21,1%	1152	13,8%	1003	12,0%	974	11,7%	1081	13,0%	2315	27,8%
ПН 201 Филология	5986	1656	27,7%	940	15,7%	804	13,4%	620	10,4%	619	10,3%	1266	21,1%
ПН 202 История и археология	1219	555	45,5%	111	9,1%	155	12,7%	123	10,1%	88	7,2%	183	15,0%
ПН 203 Философия	527	273	51,8%	47	8,9%	33	6,3%	60	11,4%	59	11,2%	42	8,0%
ПН 204 Религия и теология	401	177	44,1%	30	7,5%	46	11,5%	33	8,2%	48	12,0%	64	16,0%
ПН 301 Социология, антропология и науки за културата	962	482	50,1%	84	8,7%	55	5,7%	115	12,0%	84	8,7%	130	13,5%
ПН 302 Психология	4020	1268	31,5%	555	13,8%	503	12,5%	297	7,4%	515	12,8%	815	20,3%
ПН 303 Политически науки	1635	857	52,4%	151	9,2%	95	5,8%	174	10,6%	123	7,5%	218	13,3%
ПН 304 Социални дейности	1421	298	21,0%	128	9,0%	349	24,6%	181	12,7%	299	21,0%	160	11,3%
ПН 305 Обществени комуникации и информационни науки	3087	1894	61,4%	249	8,1%	173	5,6%	309	10,0%	186	6,0%	247	8,0%
ПН 306 Право / СРП Право	7172	2613	36,4%	1031	14,4%	706	9,8%	717	10,0%	733	10,2%	1348	18,8%
ПН 307 Администрация и управление	12087	4822	39,9%	1148	9,5%	726	6,0%	1189	9,8%	1343	11,1%	2602	21,5%
ПН 308 Икономика	27356	10450	38,2%	3187	11,7%	2786	10,2%	3045	11,1%	2635	9,6%	4341	15,9%
ПН 309 Туризъм	3146	743	23,6%	605	19,2%	711	22,6%	202	6,4%	330	10,5%	493	15,7%
ПН 401 Физически науки	746	223	29,9%	90	12,1%	88	11,8%	81	10,9%	42	5,6%	217	29,1%
ПН 402 Химически науки	833	228	27,4%	201	24,1%	85	10,2%	29	3,5%	33	4,0%	247	29,7%

Професионално направление / Специалност от регулираните професии	Общ брой действащи студенти	Разпределение на действащите студенти български граждани според региона за планиране на средното училище, което са завършили (като % от общия брой действащи студенти български граждани в съответното ПН/СРП)											
		Бургас	Варна	Велико Търново	Видин	Враца	Габрово	Житомир	Кюстендил	Ловеч	Пазарджик	Перник	Плевен
ПН 403 Биологически науки	1830	482	26,3%	340	18,6%	129	7,0%	165	9,0%	100	5,5%	590	32,2%
ПН 404 Науки за земята	1134	590	52,0%	71	6,3%	78	6,9%	126	11,1%	50	4,4%	200	17,6%
ПН 405 Математика	452	137	30,3%	69	15,3%	52	11,5%	34	7,5%	73	16,2%	85	18,8%
ПН 406 Информатика и компютърни науки	7659	2635	34,4%	918	12,0%	824	10,8%	705	9,2%	795	10,4%	1728	22,6%
ПН 501 Машинно инженерство	3405	613	18,0%	856	25,1%	292	8,6%	394	11,6%	540	15,9%	701	20,6%
ПН 502 Електротехника, електроника и автоматика	4789	1197	25,0%	1007	21,0%	316	6,6%	718	15,0%	503	10,5%	1027	21,4%
ПН 503 Комуникационна и компютърна техника	8192	2381	29,1%	1133	13,8%	1538	18,8%	749	9,1%	886	10,8%	1476	18,0%
ПН 504 Енергетика	1440	186	12,9%	264	18,3%	240	16,7%	388	26,9%	100	6,9%	255	17,7%
ПН 505 Транспорт, корабоплаване и авиация	4419	530	12,0%	611	13,8%	1820	41,2%	455	10,3%	714	16,2%	263	6,0%
ПН 505 Транспорт, корабоплаване и авиация / СРП Електрообзавеждане на кораба	184	3	1,6%	25	13,6%	140	76,1%	7	3,8%	8	4,3%		0,0%
ПН 505 Транспорт, корабоплаване и авиация / СРП Корабна радиоелектроника	0												
ПН 505 Транспорт, корабоплаване и авиация / СРП Корабни машини и механизми	359	7	1,9%	54	15,0%	238	66,3%	21	5,8%	30	8,4%	5	1,4%
ПН 505 Транспорт, корабоплаване и авиация / СРП Корабоводене	817	34	4,2%	170	20,8%	452	55,3%	40	4,9%	84	10,3%	31	3,8%
ПН 505 Транспорт, корабоплаване и авиация / СРП Речно корабоплаване	12		0,0%	4	33,3%	2	16,7%	2	16,7%	4	33,3%		0,0%
ПН 506 Материали и материалознание	359	99	27,6%	94	26,2%	12	3,3%	60	16,7%	87	24,2%	7	1,9%
ПН 507 Архитектура, строителство и геодезия	4606	1668	36,2%	696	15,1%	605	13,1%	315	6,8%	373	8,1%	914	19,8%

Професионално направление / Специалност от регулираните професии	Общ брой действащи студенти	Разпределение на действащите студенти български граждани според региона за планиране на средното училище, което са завършили (като % от общия брой действащи студенти български граждани в съответното ПН/СРП)																			
		Бургас	Варна	Велико Търново	Видин	Враца	Габрово	Жуица	Кюстендил	Ловеч	Пазарджик	Перник	Плевен	Пловдив	Радика	Русе	Сливница	Смолница	Солун	Търговище	Хасково
ПН 507 Архитектура, строителство и геодезия / СРП Архитектура	1145	476	41,6%	152	13,3%	100	8,7%	93	8,1%	80	7,0%	237	20,7%								
ПН 507 Архитектура, строителство и геодезия / СРП Водоснабдяване и канализация	151	59	39,1%	38	25,2%	3	2,0%	6	4,0%	4	2,6%	41	27,2%								
ПН 507 Архитектура, строителство и геодезия / СРП Геодезия	380	114	30,0%	78	20,5%	79	20,8%	21	5,5%	21	5,5%	67	17,6%								
ПН 507 Архитектура, строителство и геодезия / СРП Маркшайдерство и геодезия	141	46	32,6%	40	28,4%	9	6,4%	9	6,4%	6	4,3%	31	22,0%								
ПН 507 Архитектура, строителство и геодезия / СРП Транспортно строителство	136	73	53,7%	22	16,2%	9	6,6%	8	5,9%	4	2,9%	20	14,7%								
ПН 507 Архитектура, строителство и геодезия / СРП Хидростроителство	62	28	45,2%	16	25,8%	3	4,8%	1	1,6%	3	4,8%	11	17,7%								
ПН 508 Проучване, добив и обработка на полезни изкопаеми	519	239	46,1%	63	12,1%	20	3,9%	29	5,6%	20	3,9%	147	28,3%								
ПН 509 Металургия	174	100	57,5%	9	5,2%	1	0,6%	15	8,6%	3	1,7%	46	26,4%								
ПН 510 Химични технологии	978	386	39,5%	203	20,8%	53	5,4%	90	9,2%	166	17,0%	78	8,0%								
ПН 511 Биотехнологии	788	254	32,2%	167	21,2%	36	4,6%	73	9,3%	92	11,7%	164	20,8%								
ПН 512 Хранителни технологии	2217	347	15,7%	521	23,5%	106	4,8%	203	9,2%	170	7,7%	863	38,9%								
ПН 513 Общо инженерство	4727	1312	27,8%	585	12,4%	638	13,5%	516	10,9%	795	16,8%	837	17,7%								
ПН 601 Растениевъдство	1877	181	9,6%	450	24,0%	300	16,0%	359	19,1%	184	9,8%	391	20,8%								
ПН 602 Растителна защита	911	84	9,2%	127	13,9%	218	23,9%	164	18,0%	113	12,4%	202	22,2%								
ПН 603 Животновъдство	485	61	12,6%	176	36,3%	35	7,2%	45	9,3%	21	4,3%	145	29,9%								
ПН 604 Ветеринарна медицина	1042	357	34,3%	147	14,1%	116	11,1%	134	12,9%	104	10,0%	166	15,9%								
ПН 604 Ветеринарна медицина / СРП Ветеринарна медицина	1033	355	34,4%	147	14,2%	114	11,0%	131	12,7%	103	10,0%	165	16,0%								

Професионално направление / Специалност от регулираните професии	Общ брой действащи студенти	Разпределение на действащите студенти български граждани според региона за планиране на средното училище, което са завършили (като % от общия брой действащи студенти български граждани в съответното ПН/СРП)											
ПН 605 Горско стопанство	1375	445	32,4%	161	11,7%	91	6,6%	233	16,9%	83	6,0%	360	26,2%
ПН 701 Медицина / СРП Медицина	5504	1397	25,4%	789	14,3%	766	13,9%	592	10,8%	569	10,3%	1337	24,3%
ПН 702 Стоматология / СРП Дентална медицина	1815	578	31,8%	174	9,6%	309	17,0%	131	7,2%	128	7,1%	480	26,4%
ПН 703 Фармация	2127	639	30,0%	221	10,4%	233	11,0%	240	11,3%	283	13,3%	506	23,8%
ПН 703 Фармация / СРП Фармация	2115	636	30,1%	219	10,4%	232	11,0%	239	11,3%	278	13,1%	506	23,9%
ПН 704 Обществено здраве	2553	862	33,8%	271	10,6%	327	12,8%	354	13,9%	327	12,8%	393	15,4%
ПН 704 Обществено здраве / СРП Кинезитерапия	645	263	40,8%	67	10,4%	84	13,0%	56	8,7%	104	16,1%	68	10,5%
ПН 704 Обществено здраве / СРП Управление на здравните грижи	548	109	19,9%	67	12,2%	63	11,5%	66	12,0%	85	15,5%	157	28,6%
ПН 705 Здравни грижи	6482	1457	22,5%	936	14,4%	1089	16,8%	944	14,6%	732	11,3%	1300	20,1%
ПН 705 Здравни грижи / СРП Акушерка	865	150	17,3%	172	19,9%	167	19,3%	119	13,8%	110	12,7%	145	16,8%
ПН 705 Здравни грижи / СРП Зъботехник	336	115	34,2%	38	11,3%	54	16,1%	28	8,3%	42	12,5%	58	17,3%
ПН 705 Здравни грижи / СРП Инспектор по обществено здраве	116	36	31,0%	8	6,9%	30	25,9%	8	6,9%	18	15,5%	16	13,8%
ПН 705 Здравни грижи / СРП Лекарски асистент	273	58	21,2%	88	32,2%	10	3,7%	16	5,9%	41	15,0%	58	21,2%
ПН 705 Здравни грижи / СРП Масажист (с увредено зрение)	6	2	33,3%		0,0%	2	33,3%	2	33,3%		0,0%		0,0%
ПН 705 Здравни грижи / СРП Медицинска сестра	2428	539	22,2%	285	11,7%	302	12,4%	451	18,6%	295	12,1%	546	22,5%
ПН 705 Здравни грижи / СРП Медицински лаборант	336	80	23,8%	49	14,6%	58	17,3%	52	15,5%	22	6,5%	75	22,3%
ПН 705 Здравни грижи / СРП Помощник фармацевт	557	121	21,7%	79	14,2%	88	15,8%	78	14,0%	65	11,7%	125	22,4%
ПН 705 Здравни грижи / СРП	309	99	32,0%	11	3,6%	45	14,6%	75	24,3%	21	6,8%	58	18,8%

Професионално направление / Специалност от регулираните професии	Общ брой действащи студенти	Разпределение на действащите студенти български граждани според региона за планиране на средното училище, което са завършили (като % от общия брой действащи студенти български граждани в съответното ПН/СРП)											
Рентгенов лаборант													
ПН 705 Здравни грижи / СРП Рехабилитатор	446	92	20,6%	113	25,3%	91	20,4%	16	3,6%	24	5,4%	108	24,2%
ПН 706 Спорт	2225	1130	50,8%	269	12,1%	105	4,7%	227	10,2%	120	5,4%	263	11,8%
ПН 801 Теория на изкуствата	43	19	44,2%	5	11,6%	2	4,7%	4	9,3%	2	4,7%	10	23,3%
ПН 802 Изобразително изкуство	2432	1071	44,0%	354	14,6%	191	7,9%	160	6,6%	204	8,4%	409	16,8%
ПН 803 Музикално и танцово изкуство	1275	508	39,8%	181	14,2%	173	13,6%	120	9,4%	78	6,1%	204	16,0%
ПН 804 Театрално и филмово изкуство	2488	1429	57,4%	253	10,2%	199	8,0%	169	6,8%	119	4,8%	300	12,1%
ПН 901 Национална сигурност	6335	2448	38,6%	686	10,8%	418	6,6%	807	12,7%	550	8,7%	1390	21,9%
ПН 902 Военно дело	1228	205	16,7%	271	22,1%	139	11,3%	242	19,7%	166	13,5%	204	16,6%
ПН 902 Военно дело / СРП Организация и управление на военни формирования на оперативно ниво	87	19	21,8%	15	17,2%	7	8,0%	19	21,8%	13	14,9%	14	16,1%
ПН 902 Военно дело / СРП Организация и управление на военните формирования на тактическо ниво	1130	184	16,3%	254	22,5%	130	11,5%	223	19,7%	150	13,3%	188	16,6%
ПН 902 Военно дело / СРП Стратегическо ръководство на отбраната и въоръжените сили	11	2	18,2%	2	18,2%	2	18,2%		0,0%	3	27,3%	2	18,2%

Данни от НАЦИД, април 2022 г.

Таблица 1.11. Определен от НАОА капацитет по ПН/СРП и по регион за планиране според седалището на ВУ

Професионално направление / Специалност от регулираните професии	Капацитет, определен от НАОА общо за ПН/СРП на национално ниво	Определен от НАОА капацитет по ПН/СРП и разпределението му по регион за планиране (РП) според седалището на ВУ. Дял на капацитета по РП от общия капацитет за съответното ПН/СРП											
		ЮЗРП		ЮИРП		СИРП		СЗРП		СЦРП		ЮЦРП	
		Брой	Дял	Брой	Дял	Брой	Дял	Брой	Дял	Брой	Дял	Брой	Дял
Общо за България	415472	194250	46,8%	25445	6,1%	69887	16,8%	4280	1,0%	61200	14,7%	60410	14,5%
ПН 101 Теория и управление на образованието	670	450	67,2%		0,0%	60	9,0%		0,0%	80	11,9%	80	11,9%
ПН 102 Педагогика	18660	6310	33,8%	2470	13,2%	2610	14,0%		0,0%	3850	20,6%	3420	18,3%
ПН 103 Педагогика на обучението по ...	16680	5670	34,0%	420	2,5%	2100	12,6%		0,0%	3370	20,2%	5120	30,7%
ПН 201 Филология	10610	5110	48,2%	200	1,9%	950	9,0%		0,0%	1500	14,1%	2850	26,9%
ПН 202 История и археология	3230	2030	62,8%		0,0%	250	7,7%		0,0%	600	18,6%	350	10,8%
ПН 203 Философия	1190	900	75,6%		0,0%		0,0%		0,0%	210	17,6%	80	6,7%
ПН 204 Религия и теология	1080	640	59,3%		0,0%	140	13,0%		0,0%	200	18,5%	100	9,3%
ПН 301 Социология, антропология и науки за културата	3565	2485	69,7%		0,0%		0,0%		0,0%	280	7,9%	800	22,4%
ПН 302 Психология	6660	2700	40,5%	460	6,9%	1000	15,0%		0,0%	1100	16,5%	1400	21,0%
ПН 303 Политически науки	5295	4215	79,6%		0,0%	100	1,9%		0,0%	740	14,0%	240	4,5%
ПН 304 Социални дейности	3620	1030	28,5%	210	5,8%	900	24,9%	60	1,7%	950	26,2%	470	13,0%
ПН 305 Обществени комуникации и информационни науки	6970	5380	77,2%	820	11,8%	280	4,0%		0,0%	490	7,0%		0,0%
ПН 306 Право / СРП Право	12400	6900	55,6%	1000	8,1%	1100	8,9%		0,0%	2100	16,9%	1300	10,5%
ПН 307 Администрация и управление	33420	16020	47,9%	850	2,5%	4700	14,1%		0,0%	4650	13,9%	7200	21,5%
ПН 308 Икономика	71500	30190	42,2%	4460	6,2%	14370	20,1%		0,0%	13840	19,4%	8640	12,1%
ПН 309 Туризъм	9340	4105	44,0%	970	10,4%	2730	29,2%		0,0%	275	2,9%	1260	13,5%
ПН 401 Физически науки	2090	1360	65,1%		0,0%	280	13,4%		0,0%		0,0%	450	21,5%
ПН 402 Химически науки	2860	1650	57,7%	300	10,5%	210	7,3%		0,0%		0,0%	700	24,5%
ПН 403 Биологически науки	5240	2600	49,6%	490	9,4%	310	5,9%		0,0%		0,0%	1840	35,1%
ПН 404 Науки за земята	3351	2421	72,2%		0,0%	220	6,6%		0,0%	200	6,0%	510	15,2%

Професионално направление / Специалност от регулираните професии	Капацитет, определен от НАОА общо за ПН/СРП на национално ниво	Определен от НАОА капацитет по ПН/СРП и разпределението му по регион за планиране (РП) според седалището на ВУ. Дял на капацитета по РП от общия капацитет за съответното ПН/СРП											
		ЮЗРП		ЮИРП		СИРП		СЗРП		СЦРП		ЮЦРП	
		Брой	Дял	Брой	Дял	Брой	Дял	Брой	Дял	Брой	Дял	Брой	Дял
ПН 405 Математика	2570	1330	51,8%		0,0%	160	6,2%		0,0%	520	20,2%	560	21,8%
ПН 406 Информатика и компютърни науки	14420	7220	50,1%	960	6,7%	1780	12,3%		0,0%	1800	12,5%	2660	18,4%
ПН 501 Машинно инженерство	9865	3965	40,2%	500	5,1%	950	9,6%		0,0%	3900	39,5%	550	5,6%
ПН 502 Електротехника, електроника и автоматика	14165	7175	50,7%	1260	8,9%	1450	10,2%		0,0%	3830	27,0%	450	3,2%
ПН 503 Комуникационна и компютърна техника	18210	7915	43,5%	1580	8,7%	3690	20,3%		0,0%	3825	21,0%	1200	6,6%
ПН 504 Енергетика	3180	1500	47,2%	260	8,2%	1100	34,6%		0,0%		0,0%	320	10,1%
ПН 505 Транспорт, корабоплаване и авиация	16655	2330	14,0%	310	1,9%	12215	73,3%		0,0%	1800	10,8%		0,0%
ПН 505 Транспорт, корабоплаване и авиация / СРП Електрообзавеждане на кораба	1950		0,0%		0,0%	1950	100,0%		0,0%		0,0%		0,0%
ПН 505 Транспорт, корабоплаване и авиация / СРП Корабна радиоелектроника	265		0,0%		0,0%	265	100,0%		0,0%		0,0%		0,0%
ПН 505 Транспорт, корабоплаване и авиация / СРП Корабни машини и механизми	2350		0,0%		0,0%	2350	100,0%		0,0%		0,0%		0,0%
ПН 505 Транспорт, корабоплаване и авиация / СРП Корабоводене	4150		0,0%		0,0%	4150	100,0%		0,0%		0,0%		0,0%
ПН 505 Транспорт, корабоплаване и авиация / СРП Речно корабоплаване	200		0,0%		0,0%	200	100,0%		0,0%		0,0%		0,0%
ПН 506 Материали и материалознание	1190	600	50,4%	100	8,4%		0,0%		0,0%	490	41,2%		0,0%
ПН 507 Архитектура, строителство и геодезия	15515	12595	81,2%		0,0%	2430	15,7%		0,0%	490	3,2%		0,0%

Професионално направление / Специалност от регулираните професии	Капацитет, определен от НАОА общо за ПН/СРП на национално ниво	Определен от НАОА капацитет по ПН/СРП и разпределението му по регион за планиране (РП) според седалището на ВУ. Дял на капацитета по РП от общия капацитет за съответното ПН/СРП											
		ЮЗРП		ЮИРП		СИРП		СЗРП		СЦРП		ЮЦРП	
		Брой	Дял	Брой	Дял	Брой	Дял	Брой	Дял	Брой	Дял	Брой	Дял
ПН 507 Архитектура, строителство и геодезия / СРП Архитектура	2530	1830	72,3%		0,0%	700	27,7%		0,0%		0,0%		0,0%
ПН 507 Архитектура, строителство и геодезия / СРП Водоснабдяване и канализация	450	450	100,0%		0,0%		0,0%		0,0%		0,0%		0,0%
ПН 507 Архитектура, строителство и геодезия / СРП Геодезия	1070	600	56,1%		0,0%	220	20,6%		0,0%	250	23,4%		0,0%
ПН 507 Архитектура, строителство и геодезия / СРП Маркшайдерство и геодезия	250	250	100,0%		0,0%		0,0%		0,0%		0,0%		0,0%
ПН 507 Архитектура, строителство и геодезия / СРП Транспортно строителство	880	880	100,0%		0,0%		0,0%		0,0%		0,0%		0,0%
ПН 507 Архитектура, строителство и геодезия / СРП Хидростроителство	250	250	100,0%		0,0%		0,0%		0,0%		0,0%		0,0%
ПН 508 Проучване, добив и обработка на полезни изкопаеми	1500	1500	100,0%		0,0%		0,0%		0,0%		0,0%		0,0%
ПН 509 Металургия	370	370	100,0%		0,0%		0,0%		0,0%		0,0%		0,0%
ПН 510 Химични технологии	2760	1940	70,3%	580	21,0%		0,0%		0,0%	240	8,7%		0,0%
ПН 511 Биотехнологии	2105	975	46,3%	260	12,4%		0,0%		0,0%	240	11,4%	630	29,9%
ПН 512 Хранителни технологии	2860	180	6,3%	260	9,1%	160	5,6%		0,0%	260	9,1%	2000	69,9%
ПН 513 Общо инженерство	13625	5885	43,2%	530	3,9%	2180	16,0%		0,0%	4540	33,3%	490	3,6%
ПН 601 Растениевъдство	3210	380	11,8%	560	17,4%	280	8,7%		0,0%	180	5,6%	1810	56,4%
ПН 602 Растителна защита	1285	260	20,2%		0,0%	255	19,8%		0,0%		0,0%	770	59,9%
ПН 603 Животновъдство	1720		0,0%	1320	76,7%		0,0%		0,0%		0,0%	400	23,3%
ПН 604 Ветеринарна медицина	1900	600	31,6%	1300	68,4%		0,0%		0,0%		0,0%		0,0%

Професионално направление / Специалност от регулираните професии	Капацитет, определен от НАОА общо за ПН/СРП на национално ниво	Определен от НАОА капацитет по ПН/СРП и разпределението му по регион за планиране (РП) според седалището на ВУ. Дял на капацитета по РП от общия капацитет за съответното ПН/СРП											
		ЮЗРП		ЮИРП		СИРП		СЗРП		СЦРП		ЮЦРП	
	Брой	Брой	Дял	Брой	Дял	Брой	Дял	Брой	Дял	Брой	Дял	Брой	Дял
ПН 604 Ветеринарна медицина / СРП Ветеринарна медицина	1800	600	33,3%	1200	66,7%		0,0%		0,0%		0,0%		0,0%
ПН 605 Горско стопанство	2150	2150	100,0%		0,0%		0,0%		0,0%		0,0%		0,0%
ПН 701 Медицина / СРП Медицина	14605	4525	31,0%	1080	7,4%	3000	20,5%	2500	17,1%		0,0%	3500	24,0%
ПН 702 Стоматология / СРП Дентална медицина	3680	1500	40,8%		0,0%	680	18,5%		0,0%		0,0%	1500	40,8%
ПН 703 Фармация	3680	1900	51,6%		0,0%	530	14,4%	450	12,2%		0,0%	800	21,7%
ПН 703 Фармация / СРП Фармация	3520	1800	51,1%		0,0%	470	13,4%	450	12,8%		0,0%	800	22,7%
ПН 704 Обществено здраве	4669	2384	51,1%	380	8,1%	555	11,9%	450	9,6%	560	12,0%	340	7,3%
ПН 704 Обществено здраве / СРП Кинезитерапия	1569	1134	72,3%		0,0%	75	4,8%		0,0%	360	22,9%		0,0%
ПН 704 Обществено здраве / СРП Управление на здравните грижи	990	370	37,4%	80	8,1%	120	12,1%	150	15,2%	40	4,0%	230	23,2%
ПН 705 Здравни грижи	9597	3340	34,8%	1555	16,2%	1962	20,4%	820	8,5%	420	4,4%	1500	15,6%
ПН 705 Здравни грижи / СРП Акушерка	1540	400	26,0%	300	19,5%	420	27,3%	200	13,0%	100	6,5%	120	7,8%
ПН 705 Здравни грижи / СРП Зъботехник	390	180	46,2%		0,0%	120	30,8%		0,0%		0,0%	90	23,1%
ПН 705 Здравни грижи / СРП Инспектор по обществено здраве	270	120	44,4%		0,0%	60	22,2%		0,0%		0,0%	90	33,3%
ПН 705 Здравни грижи / СРП Лекарски асистент	700	280	40,0%	220	31,4%		0,0%		0,0%	120	17,1%	80	11,4%
ПН 705 Здравни грижи / СРП Масажист (с увредено зрение)	30	30	100,0%		0,0%		0,0%		0,0%		0,0%		0,0%
ПН 705 Здравни грижи / СРП Медицинска сестра	3310	1260	38,1%	500	15,1%	550	16,6%	320	9,7%	200	6,0%	480	14,5%

Професионално направление / Специалност от регулираните професии	Капацитет, определен от НАОА общо за ПН/СРП на национално ниво	Определен от НАОА капацитет по ПН/СРП и разпределението му по регион за планиране (РП) според седалището на ВУ. Дял на капацитета по РП от общия капацитет за съответното ПН/СРП											
		ЮЗРП		ЮИРП		СИРП		СЗРП		СЦРП		ЮЦРП	
	Брой	Брой	Дял	Брой	Дял	Брой	Дял	Брой	Дял	Брой	Дял	Брой	Дял
ПН 705 Здравни грижи / СРП Медицински лаборант	540	180	33,3%	100	18,5%	80	14,8%	90	16,7%		0,0%	90	16,7%
ПН 705 Здравни грижи / СРП Помощник фармацевт	740	180	24,3%	180	24,3%	140	18,9%	90	12,2%		0,0%	150	20,3%
ПН 705 Здравни грижи / СРП Рентгенов лаборант	372	150	40,3%		0,0%	72	19,4%	60	16,1%		0,0%	90	24,2%
ПН 705 Здравни грижи / СРП Рехабилитатор	615	150	24,4%	195	31,7%	120	19,5%		0,0%		0,0%	150	24,4%
ПН 706 Спорт	4490	4490	100,0%		0,0%		0,0%		0,0%		0,0%		0,0%
ПН 801 Теория на изкуствата	250	140	56,0%		0,0%		0,0%		0,0%		0,0%	110	44,0%
ПН 802 Изобразително изкуство	3020	2190	72,5%		0,0%	130	4,3%		0,0%	350	11,6%	350	11,6%
ПН 803 Музикално и танцово изкуство	2945	2005	68,1%		0,0%	140	4,8%		0,0%		0,0%	800	27,2%
ПН 804 Театрално и филмово изкуство	2820	2760	97,9%		0,0%		0,0%		0,0%		0,0%	60	2,1%
ПН 901 Национална сигурност	15470	7620	49,3%		0,0%	3530	22,8%		0,0%	1520	9,8%	2800	18,1%
ПН 902 Военно дело	2560	360	14,1%		0,0%	400	15,6%		0,0%	1800	70,3%		0,0%
ПН 902 Военно дело / СРП Организация и управление на военни формирания на оперативно ниво	310	310	100,0%		0,0%		0,0%		0,0%		0,0%		0,0%
ПН 902 Военно дело / СРП Организация и управление на военните формирания на тактическо ниво	2200		0,0%		0,0%	400	18,2%		0,0%	1800	81,8%		0,0%
ПН 902 Военно дело / СРП Стратегическо ръководство на отбраната и въоръжените сили	50	50	100,0%		0,0%		0,0%		0,0%		0,0%		0,0%

Данни НАОА, май 2022.

ПРОЕКТ

Таблица 1.12. Брой новоприети студенти държавна поръчка и утвърден брой на приеманите за обучение студенти държавна поръчка в държавните ВУ съгласно ПМС 64 от 25 март 2016 г. за учебната 2021/2022 г.*

Професионално направление / Специалност от регулираните професии	Новопр иети студент и	Утвър ден брой	Новопр иети студент и	Утвър ден брой	Новопр иети студент и	Утвър ден брой	Новопр иети студент и	Утвър ден брой	Новопр иети студент и	Утвър ден брой	Новопр иети студент и	Утвър ден брой	Новопр иети студент и	Утвър ден брой
	За страната		ЮЗРП		ЮИРП		СИРП		СЗРП		СЦРП		ЮЦРП	
Общо за България	43418	46642	21284	22931	2730	2783	6499	6877	939	944	5564	6544	6402	6563
ПН 101 Теория и управление на образованието	45	48	20	23			20	20			5	5		
ПН 102 Педагогика	2894	2868	1016	1002	337	332	371	370			631	629	539	535
ПН 103 Педагогика на обучението по ...	2162	2243	712	775	67	66	232	262			476	477	675	663
ПН 201 Филология	1863	1900	861	875	26	26	191	197			304	321	481	481
ПН 202 История и археология	354	370	239	254			20	20			59	60	36	36
ПН 203 Философия	211	220	161	172							33	33	17	15
ПН 204 Религия и теология	125	149	64	88			16	16			31	30	14	15
ПН 301 Социология, антропология и науки за културата	321	331	249	258							22	22	50	51
ПН 302 Психология	238	230	109	105							51	50	78	75
ПН 303 Политически науки	327	330	284	286							22	22	21	22
ПН 304 Социални дейности	327	329	95	102	24	24	83	83			85	83	40	37
ПН 305 Обществени комуникации и информационни науки	452	450	437	435							15	15		
ПН 306 Право / СРП Право	858	870	606	618							142	142	110	110
ПН 307 Администрация и управление	731	701	489	466			59	57			129	124	54	54
ПН 308 Икономика	3113	3000	1855	1770	21	21	634	607			504	504	99	98
ПН 309 Туризъм	402	449	77	81	66	63	192	237					67	68
ПН 401 Физически науки	277	316	177	210			23	24					77	82
ПН 402 Химически науки	246	398	95	208	38	39	35	35					78	116
ПН 403 Биологически науки	485	587	193	276	60	60	25	28					207	223

Професионално направление / Специалност от регулираните професии	Новопр иети студент и	Утвър ден брой	Новопр иети студент и	Утвър ден брой	Новопр иети студент и	Утвър ден брой	Новопр иети студент и	Утвър ден брой	Новопр иети студент и	Утвър ден брой	Новопр иети студент и	Утвър ден брой	Новопр иети студент и	Утвър ден брой
	За страната		ЮЗРП		ЮИРП		СИРП		СЗРП		СЦРП		ЮЦРП	
ПН 404 Науки за земята	314	359	219	262			23	23			19	20	53	54
ПН 405 Математика	201	317	115	197			29	30			24	50	33	40
ПН 406 Информатика и компютърни науки	2026	2201	1105	1154			257	296			208	296	456	455
ПН 501 Машинно инженерство	1257	1658	662	817	94	102	108	125			338	560	55	54
ПН 502 Електротехника, електроника и автоматика	1522	1868	853	1031	139	150	112	126	14	27	343	474	61	60
ПН 503 Комуникационна и компютърна техника	2485	2933	1120	1295	109	110	669	760			358	539	229	229
ПН 504 Енергетика	525	530	278	272	51	51	149	152					47	55
ПН 505 Транспорт, корабоплаване и авиация	1366	1472	253	325	23	26	783	846	58	23	249	252		
ПН 505 Транспорт, корабоплаване и авиация / СРП Електрообзавеждане на кораба	48	75					48	75						
ПН 505 Транспорт, корабоплаване и авиация / СРП Корабна радиоелектроника	0	0					0							
ПН 505 Транспорт, корабоплаване и авиация / СРП Корабни машини и механизми	61	110					61	110						
ПН 505 Транспорт, корабоплаване и авиация / СРП Корабоводене	201	217					201	217						
ПН 505 Транспорт, корабоплаване и авиация / СРП Речно корабоплаване	10	10					10	10						
ПН 506 Материали и материалознание	171	216	63	95	6	20					102	101		
ПН 507 Архитектура, строителство и геодезия	1058	1230	1001	1173			35	35			22	22		

Професионално направление / Специалност от регулираните професии	Новопр иети студент и	Утвър ден брой	Новопр иети студент и	Утвър ден брой	Новопр иети студент и	Утвър ден брой	Новопр иети студент и	Утвър ден брой	Новопр иети студент и	Утвър ден брой	Новопр иети студент и	Утвър ден брой	Новопр иети студент и	Утвър ден брой
	За страната		ЮЗРП		ЮИРП		СИРП		СЗРП		СЦРП		ЮЦРП	
ПН 507 Архитектура, строителство и геодезия / СРП Архитектура	185	201	185	201										
ПН 507 Архитектура, строителство и геодезия / СРП Водоснабдяване и канализация	60	75	60	75										
ПН 507 Архитектура, строителство и геодезия / СРП Геодезия	121	119	91	84			30	35			0			
ПН 507 Архитектура, строителство и геодезия / СРП Маркшайдерство и геодезия	32	35	32	35										
ПН 507 Архитектура, строителство и геодезия / СРП Транспортно строителство	46	60	46	60										
ПН 507 Архитектура, строителство и геодезия / СРП Хидростроителство	52	40	52	40										
ПН 508 Проучване, добив и обработка на полезни изкопаеми	120	180	120	180										
ПН 509 Металургия	70	75	70	75										
ПН 510 Химични технологии	446	500	319	356	74	91					53	53		
ПН 511 Биотехнологии	220	303	122	174	25	34					17	27	56	68
ПН 512 Хранителни технологии	530	585	34	17	42	42					19	26	435	500
ПН 513 Общо инженерство	1564	1921	897	1096	70	70	239	239			300	455	58	61
ПН 601 Растениевъдство	468	501	59	65	92	92	42	42			20	20	255	282
ПН 602 Растителна защита	202	240	39	42			23	23					140	175
ПН 603 Животновъдство	120	120			85	85							35	35
ПН 604 Ветеринарна медицина	219	218	61	60	158	158								
ПН 604 Ветеринарна медицина / СРП Ветеринарна медицина	219	218	61	60	158	158								
ПН 605 Горско стопанство	260	300	260	300										

Професионално направление / Специалност от регулираните професии	Новопр иети студент и	Утвър ден брой	Новопр иети студент и	Утвър ден брой	Новопр иети студент и	Утвър ден брой	Новопр иети студент и	Утвър ден брой	Новопр иети студент и	Утвър ден брой	Новопр иети студент и	Утвър ден брой	Новопр иети студент и	Утвър ден брой
	За страната		ЮЗРП		ЮИРП		СИРП		СЗРП		СЦРП		ЮЦРП	
ПН 701 Медицина / СРП Медицина	763	762	242	241	84	84	173	173	118	118			146	146
ПН 702 Стоматология / СРП Дентална медицина	204	200	94	91			36	36					74	73
ПН 703 Фармация	348	350	161	163			58	57	42	42			87	88
ПН 703 Фармация / СРП Фармация	348	350	161	163			58	57	42	42			87	88
ПН 704 Обществено здраве	685	726	307	342	46	46	144	147	89	90	60	61	39	40
ПН 704 Обществено здраве / СРП Кинезитерапия	157	160	113	115			25	25			19	20		
ПН 704 Обществено здраве / СРП Управление на здравните грижи	265	283	105	110	9	9	50	50	32	44	30	30	39	40
ПН 705 Здравни грижи	2242	2228	704	682	386	385	485	483	175	176	107	114	385	388
ПН 705 Здравни грижи / СРП Акушерка	267	261	63	56	60	60	80	80	20	21	24	24	20	20
ПН 705 Здравни грижи / СРП Зъботехник	111	112	45	46			36	36					30	30
ПН 705 Здравни грижи / СРП Инспектор по обществено здраве	56	58	20	20			18	18					18	20
ПН 705 Здравни грижи / СРП Лекарски асистент	142	140	42	40	50	50					30	30	20	20
ПН 705 Здравни грижи / СРП Масажист (с увредено зрение)	0	5	0	5										
ПН 705 Здравни грижи / СРП Медицинска сестра	784	772	262	242	125	125	160	160	65	65	53	60	119	120
ПН 705 Здравни грижи / СРП Медицински лаборант	153	152	40	40	30	30	31	30	22	22			30	30
ПН 705 Здравни грижи / СРП Помощник фармацевт	193	193	50	50	30	30	42	42	26	26			45	45
ПН 705 Здравни грижи / СРП Рентгенов лаборант	122	121	45	45			24	24	22	22			31	30
ПН 705 Здравни грижи / СРП	186	186	45	45	61	60	38	38					42	43

Професионално направление / Специалност от регулираните професии	Новопр иети студент и	Утвър ден брой	Новопр иети студент и	Утвър ден брой	Новопр иети студент и	Утвър ден брой	Новопр иети студент и	Утвър ден брой	Новопр иети студент и	Утвър ден брой	Новопр иети студент и	Утвър ден брой	Новопр иети студент и	Утвър ден брой
	За страната		ЮЗРП		ЮИРП		СИРП		СЗРП		СЦРП		ЮЦРП	
Рехабилитатор														
ПН 706 Спорт	636	600	636	600										
ПН 801 Теория на изкуствата	17	15											17	15
ПН 802 Изобразително изкуство	465	430	316	295						64	64		85	71
ПН 803 Музикално и танцово изкуство	376	348	228	225									148	123
ПН 804 Театрално и филмово изкуство	230	253	218	238									12	15
ПН 901 Национална сигурност	451	429	335	314						74	75		42	40
ПН 902 Военно дело	391	500	97	134			56	56	48	54	190	256		
ПН 902 Военно дело / СРП Организация и управление на военни формирования на оперативно ниво	86	122	86	122										
ПН 902 Военно дело / СРП Организация и управление на военните формирования на тактическо ниво	294	366					56	56	48	54	190	256		
ПН 902 Военно дело / СРП Стратегическо ръководство на отбраната и въоръжените сили	11	12	11	12										

*Забележка: Данните по региони за планиране са показани в зависимост от седалището на ВУ и независимо от наличието и териториалното разположение на филиали или други териториално изнесени звена.

Данни МОН, май-юни 2022.

Таблица 1.13. Брой докторанти за учебната 2021/2022 година по ПН и региони за планиране*

Професионално направление	Разпределение на докторантите според региона за планиране на висшето училище (включително филиалите) - дяловете са пресметнати от общия брой докторанти в съответното ПН												
	България	ЮЗРП		ЮИРП		СИРП		СЗРП		СЦРП		ЮЦРП	
	Брой	Брой	Дял	Брой	Дял	Брой	Дял	Брой	Дял	Брой	Дял	Брой	Дял
Общо за България	5466	3068	56,1%	180	3,3%	837	15,3%	126	2,3%	692	12,7%	563	10,3%
ПН 101 Теория и управление на образованието	27	9	33,3%			12	44,4%					6	22,2%
ПН 102 Педагогика	195	107	54,9%	35	17,9%	22	11,3%			27	13,8%	4	2,1%
ПН 103 Педагогика на обучението по ...	239	96	40,2%			38	15,9%			61	25,5%	44	18,4%
ПН 201 Филология	154	97	63,0%			14	9,1%			24	15,6%	19	12,3%
ПН 202 История и археология	129	75	58,1%			24	18,6%			30	23,3%		
ПН 203 Философия	67	57	85,1%							10	14,9%		
ПН 204 Религия и теология	34	29	85,3%							5	14,7%		
ПН 301 Социология, антропология и науки за културата	65	51	78,5%							1	1,5%	13	20,0%
ПН 302 Психология	186	105	56,5%	3	1,6%	37	19,9%			21	11,3%	20	10,8%
ПН 303 Политически науки	106	76	71,7%			4	3,8%			20	18,9%	6	5,7%
ПН 304 Социални дейности	40	13	32,5%	2	5,0%	17	42,5%			3	7,5%	5	12,5%
ПН 305 Обществени комуникации и информационни науки	249	243	97,6%			6	2,4%						
ПН 306 Право	309	164	53,1%	5	1,6%	26	8,4%			76	24,6%	38	12,3%
ПН 307 Администрация и управление	222	123	55,4%	11	5,0%	35	15,8%			41	18,5%	12	5,4%
ПН 308 Икономика	639	336	52,6%	19	3,0%	62	9,7%			158	24,7%	64	10,0%
ПН 309 Туризъм	23	11	47,8%			12	52,2%						
ПН 401 Физически науки	53	44	83,0%	1	1,9%	5	9,4%					3	5,7%
ПН 402 Химически науки	56	33	58,9%	5	8,9%	5	8,9%					13	23,2%
ПН 403 Биологически науки	82	33	40,2%	5	6,1%	10	12,2%	11	13,4%			23	28,0%
ПН 404 Науки за земята	60	48	80,0%							7	11,7%	5	8,3%
ПН 405 Математика	32	16	50,0%	2	6,3%	5	15,6%			3	9,4%	6	18,8%
ПН 406 Информатика и компютърни	151	85	56,3%			16	10,6%			18	11,9%	32	21,2%

Професионално направление	Разпределение на докторантите според региона за планиране на висшето училище (включително филиалите) - дяловете са пресметнати от общия брой докторанти в съответното ПН												
	България	ЮЗРП		ЮИРП		СИРП		СЗРП		СЦРП		ЮЦРП	
	Брой	Брой	Дял	Брой	Дял	Брой	Дял	Брой	Дял	Брой	Дял	Брой	Дял
науки													
ПН 501 Машинно инженерство	132	48	36,4%	7	5,3%	11	8,3%			51	38,6%	15	11,4%
ПН 502 Електротехника, електроника и автоматика	154	95	61,7%	11	7,1%	11	7,1%	3	1,9%	26	16,9%	8	5,2%
ПН 503 Комуникационна и компютърна техника	175	79	45,1%	6	3,4%	35	20,0%			33	18,9%	22	12,6%
ПН 504 Енергетика	13	1	7,7%	1	7,7%	6	46,2%			1	7,7%	4	30,8%
ПН 505 Транспорт, корабоплаване и авиация	70	12	17,1%	1	1,4%	24	34,3%	2	2,9%	26	37,1%	5	7,1%
ПН 506 Материали и материалознание	2									2	100,0%		
ПН 507 Архитектура, строителство и геодезия	135	127	94,1%			8	5,9%						
ПН 508 Проучване, добив и обработка на полезни изкопаеми	14	14	100,0%										
ПН 509 Металургия	8	8	100,0%										
ПН 510 Химични технологии	38	32	84,2%	6	15,8%								
ПН 511 Биотехнологии	7	6	85,7%									1	14,3%
ПН 512 Хранителни технологии	25			1								24	96,0%
ПН 513 Общо инженерство	64	28	43,8%			25	39,1%			8	12,5%	3	4,7%
ПН 601 Растениевъдство	26	10	38,5%	3	11,5%							13	50,0%
ПН 602 Растителна защита	17	4	23,5%									13	76,5%
ПН 603 Животновъдство	21	3	14,3%	7	33,3%							11	52,4%
ПН 604 Ветеринарна медицина	29	8	27,6%	21	72,4%								
ПН 605 Горско стопанство	7	7	100,0%										
ПН 701 Медицина	598	165	27,6%	27	4,5%	251	42,0%	110	18,4%			45	7,5%
ПН 702 Стоматология	66	23	34,8%			38	57,6%					5	7,6%
ПН 703 Фармация	57	35	61,4%			15	26,3%					7	12,3%
ПН 704 Обществено здраве	127	85	66,9%	1	0,8%	39	30,7%					2	1,6%
ПН 705 Здравни грижи	13	13	100,0%										

Професионално направление	Разпределение на докторантите според региона за планиране на висшето училище (включително филиалите) - дяловете са пресметнати от общия брой докторанти в съответното ПН												
	България	ЮЗРП		ЮИРП		СИРП		СЗРП		СЦРП		ЮЦРП	
	Брой	Брой	Дял	Брой	Дял	Брой	Дял	Брой	Дял	Брой	Дял	Брой	Дял
ПН 706 Спорт	78	78	100,0%										
ПН 801 Теория на изкуствата	1											1	100,0%
ПН 802 Изобразително изкуство	114	78	68,4%							27	23,7%	9	7,9%
ПН 803 Музикално и танцово изкуство	162	112	69,1%			3	1,9%					47	29,0%
ПН 804 Театрално и филмово изкуство	51	51	100,0%										
ПН 901 Национална сигурност	124	83	66,9%			18	14,5%			8	6,5%	15	12,1%
ПН 902 Военно дело	20	12	60,0%			3	15,0%			5	25,0%		

* Забележка: При пресмятане на общия брой докторанти в България са взети предвид само тези, които се обучават във висши училища. Докторантите от БАН, Селскостопанската академия и други институции, които не са висши училища, не са включени в таблицата.

Данни от НАЦИД, април 2022 г.

Таблица 1.14. Брой преподаватели във ВУ на трудов договор за учебната 2021/2022 г. по ПН и по региони за планиране*

Професионално направление	България	Разпределение на преподавателите според региона за планиране на висшето училище, в което преподават (включително филиалите)											
		ЮЗРП		ЮИРП		СИРП		СЗРП		СЦРП		ЮЦРП	
	Брой	Брой	Дял	Брой	Дял	Брой	Дял	Брой	Дял	Брой	Дял	Брой	Дял
Общо за България	16814	13625	49.3%	1718	6.2%	3,503	12.7%	1329	4.8%	3287	11.9%	4156	15.0%
ПН 101 Теория и управление на образованието	46	28	60.9%		0.0%	4	8.7%		0.0%	14	30.4%		0.0%
ПН 102 Педагогика	626	248	33.7%	110	14.9%	110	14.9%	88	12.0%	140	19.0%	40	5.4%
ПН 103 Педагогика на обучението по ...	1568	1005	50.5%	48	2.4%	173	8.7%	98	4.9%	362	18.2%	304	15.3%
ПН 201 Филология	1027	740	60.0%	18	1.5%	116	9.4%	7	0.6%	249	20.2%	104	8.4%
ПН 202 История и археология	325	255	71.4%		0.0%	23	6.4%	2	0.6%	52	14.6%	25	7.0%
ПН 203 Философия	147	118	71.1%		0.0%	2	1.2%		0.0%	32	19.3%	14	8.4%
ПН 204 Религия и теология	89	46	51.1%		0.0%	10	11.1%		0.0%	21	23.3%	13	14.4%
ПН 301 Социология, антропология и науки за културата	333	275	75.1%		0.0%	2	0.5%	1	0.3%	55	15.0%	33	9.0%
ПН 302 Психология	188	165	69.3%	17	7.1%	13	5.5%		0.0%	40	16.8%	3	1.3%
ПН 303 Политически науки	303	316	88.0%		0.0%	1	0.3%		0.0%	18	5.0%	24	6.7%
ПН 304 Социални дейности	237	101	43.7%	25	10.8%	33	14.3%	7	3.0%	65	28.1%		0.0%
ПН 305 Обществени комуникации и информационни науки	342	283	79.7%	9	2.5%	11	3.1%		0.0%	52	14.6%		0.0%
ПН 306 Право	386	301	63.4%	23	4.8%	32	6.7%		0.0%	114	24.0%	5	1.1%
ПН 307 Администрация и управление	969	655	56.7%	53	4.6%	75	6.5%	13	1.1%	236	20.4%	123	10.6%
ПН 308 Икономика	1343	1120	50.7%	98	4.4%	227	10.3%	5	0.2%	554	25.1%	206	9.3%
ПН 309 Туризъм	396	211	45.8%	68	14.8%	67	14.5%		0.0%	36	7.8%	79	17.1%
ПН 401 Физически науки	228	168	73.4%	1	0.4%	22	9.6%		0.0%		0.0%	38	16.6%

Професионално направление	България	Разпределение на преподавателите според региона за планиране на висшето училище, в което преподават (включително филиалите)											
		ЮЗРП		ЮИРП		СИРП		СЗРП		СЦРП		ЮЦРП	
		Брой	Дял	Брой	Дял	Брой	Дял	Брой	Дял	Брой	Дял	Брой	Дял
ПН 402 Химически науки	306	168	49.7%	59	17.5%	30	8.9%		0.0%		0.0%	81	24.0%
ПН 403 Биологически науки	389	229	58.4%	52	13.3%	29	7.4%		0.0%		0.0%	82	20.9%
ПН 404 Науки за земята	388	295	73.0%	1	0.2%	16	4.0%		0.0%	31	7.7%	61	15.1%
ПН 405 Математика	251	191	64.1%	2	0.7%	27	9.1%	7	2.3%	71	23.8%		0.0%
ПН 406 Информатика и компютърни науки	445	302	58.0%	17	3.3%	99	19.0%	10	1.9%	90	17.3%	3	0.6%
ПН 501 Машинно инженерство	620	262	36.5%	34	4.7%	81	11.3%	40	5.6%	224	31.2%	77	10.7%
ПН 502 Електротехника, електроника и автоматика	759	400	47.1%	95	11.2%	86	10.1%	55	6.5%	117	13.8%	97	11.4%
ПН 503 Комуникационна и компютърна техника	803	394	45.3%	83	9.5%	180	20.7%	26	3.0%	96	11.0%	91	10.5%
ПН 504 Енергетика	222	86	39.6%	5	2.3%	82	37.8%		0.0%		0.0%	44	20.3%
ПН 505 Транспорт, корабоплаване и авиация	489	145	22.6%	51	7.9%	340	53.0%	40	6.2%	63	9.8%	3	0.5%
ПН 506 Материали и материалознание	139	78	59.5%	10	7.6%		0.0%		0.0%	43	32.8%		0.0%
ПН 507 Архитектура, строителство и геодезия	639	936	93.0%		0.0%	60	6.0%		0.0%	4	0.4%	6	0.6%
ПН 508 Проучване, добив и обработка на полезни изкопаеми	125	194	96.0%		0.0%		0.0%		0.0%		0.0%	8	4.0%
ПН 509 Металургия	72	63	100.0%		0.0%		0.0%		0.0%		0.0%		0.0%
ПН 510 Химични технологии	229	229	76.8%	61	20.5%		0.0%		0.0%	8	2.7%		0.0%
ПН 511 Биотехнологии	390	250	64.6%	31	8.0%		0.0%		0.0%	4	1.0%	102	26.4%
ПН 512 Хранителни технологии	170		0.0%	4	1.7%		0.0%		0.0%	1	0.4%	234	97.9%
ПН 513 Общо инженерство	906	510	49.9%	98	9.6%	116	11.4%	3	0.3%	194	19.0%	101	9.9%
ПН 601 Растениевъдство	277	43	12.6%	43	12.6%	20	5.8%		0.0%	6	1.8%	230	67.3%
ПН 602 Растителна защита	176	51	28.7%		0.0%	26	14.6%		0.0%		0.0%	101	56.7%
ПН 603 Животновъдство	111		0.0%	70	64.2%		0.0%		0.0%		0.0%	39	35.8%
ПН 604 Ветеринарна медицина	179	58	33.0%	117	66.5%		0.0%		0.0%	1	0.6%		0.0%

Професионално направление	България	Разпределение на преподавателите според региона за планиране на висшето училище, в което преподават (включително филиалите)											
		ЮЗРП		ЮИРП		СИРП		СЗРП		СЦРП		ЮЦРП	
	Брой	Брой	Дял	Брой	Дял	Брой	Дял	Брой	Дял	Брой	Дял	Брой	Дял
ПН 605 Горско стопанство	133	177	100.0%		0.0%		0.0%		0.0%		0.0%		0.0%
ПН 701 Медицина	2146	411	20.5%	162	8.1%	492	24.5%	400	19.9%	4	0.2%	537	26.8%
ПН 702 Стоматология	858	163	19.4%		0.0%	256	30.5%		0.0%		0.0%	420	50.1%
ПН 703 Фармация	620	222	36.2%	1	0.2%	90	14.7%	110	17.9%		0.0%	191	31.1%
ПН 704 Обществено здраве	752	253	34.2%	58	7.8%	80	10.8%	99	13.4%	62	8.4%	188	25.4%
ПН 705 Здравни грижи	1173	146	11.3%	193	14.9%	336	25.9%	295	22.8%	63	4.9%	262	20.2%
ПН 706 Спорт	277	267	91.4%	1	0.3%	2	0.7%		0.0%	3	1.0%	19	6.5%
ПН 801 Теория на изкуствата	12	13	68.4%		0.0%		0.0%		0.0%		0.0%	6	31.6%
ПН 802 Изобразително изкуство	190	141	57.8%		0.0%	3	1.2%		0.0%	72	29.5%	28	11.5%
ПН 803 Музикално и танцово изкуство	317	360	80.2%		0.0%	5	1.1%		0.0%	1	0.2%	83	18.5%
ПН 804 Театрално и филмово изкуство	215	279	99.6%		0.0%		0.0%		0.0%		0.0%	1	0.4%
ПН 901 Национална сигурност	321	212	61.1%		0.0%	27	7.8%		0.0%	58	16.7%	50	14.4%
ПН 902 Военно дело	197	62	28.8%		0.0%	99	46.0%	23	10.7%	31	14.4%		0.0%

Данни от НАЦИД, април 2022 г.

*Забележка: Посоченият брой преподаватели на трудов договор (ТД) общо за България отразява броя физически лица. Броят преподаватели на ТД общо за ПН отразява броя физически лица по ПН. Броят преподаватели на ТД общо за РП отразява сумата от броя преподаватели по ПН в съответния РП. Ако един преподавател преподава в едно и също ПН в две или повече ВУ, той е преброен съответно два или повече пъти в рамките на това ПН. Ако един преподавател преподава в един и същи РП в две или повече ВУ, той е преброен съответно два или повече пъти в рамките на този РП. Поради тези обстоятелства сумата от преподавателите по РП в дадено ПН може да надхвърля общия брой преподаватели като физически лица в съответното ПН, както и сумата от преподавателите по РП общо за страната надхвърля общия брой преподаватели като физически лица за страната като цяло. Делът на преподавателите е изчислен от сумата им по РП, а не от броя физически лица.

Таблица 1.15. Брой ексклузивни преподаватели във ВУ за учебната 2021/2022г. по ПН и по региони за планиране

Професионално направление	България	Разпределение на ексклузивните преподаватели според региона за планиране на висшето училище, в което преподават (включително филиалите)											
		ЮЗРП		ЮИРП		СИРП		СЗРП		СЦРП		ЮЦРП	
	Брой	Брой	Дял	Брой	Дял	Брой	Дял	Брой	Дял	Брой	Дял	Брой	Дял
Общо за България	15868	10754	49.3%	1507	6.9%	2971	13.6%	930	4.3%	2129	9.8%	3535	16.2%
ПН 101 Теория и управление на образованието	46	28	60.9%		0.0%	4	8.7%		0.0%	14	30.4%		0.0%
ПН 102 Педагогика	625	227	41.3%	107	19.5%	95	17.3%	18	3.3%	62	11.3%	40	7.3%
ПН 103 Педагогика на обучението по ...	1564	730	52.3%	47	3.4%	141	10.1%	21	1.5%	217	15.5%	240	17.2%
ПН 201 Филология	1024	566	57.5%	18	1.8%	103	10.5%	0	0.0%	195	19.8%	103	10.5%
ПН 202 История и археология	325	220	69.2%		0.0%	23	7.2%	0	0.0%	50	15.7%	25	7.9%
ПН 203 Философия	146	91	65.9%		0.0%	2	1.4%		0.0%	32	23.2%	13	9.4%
ПН 204 Религия и теология	89	44	50.0%		0.0%	10	11.4%		0.0%	21	23.9%	13	14.8%
ПН 301 Социология, антропология и науки за културата	330	235	73.4%		0.0%	1	0.3%	0	0.0%	54	16.9%	30	9.4%
ПН 302 Психология	186	118	63.4%	16	8.6%	10	5.4%		0.0%	40	21.5%	2	1.1%
ПН 303 Политически науки	303	242	85.8%		0.0%	1	0.4%		0.0%	18	6.4%	21	7.4%
ПН 304 Социални дейности	237	97	43.7%	25	11.3%	32	14.4%	3	1.4%	65	29.3%		0.0%
ПН 305 Обществени комуникации и информационни науки	342	258	78.2%	9	2.7%	11	3.3%		0.0%	52	15.8%		0.0%
ПН 306 Право	340	228	68.5%	21	6.3%	13	3.9%		0.0%	71	21.3%	0	0.0%
ПН 307 Администрация и управление	962	467	54.9%	48	5.6%	61	7.2%	1	0.1%	190	22.4%	83	9.8%
ПН 308 Икономика	1321	584	47.6%	97	7.9%	188	15.3%	0	0.0%	221	18.0%	136	11.1%

Професионално направление	България	Разпределение на ексклузивните преподаватели според региона за планиране на висшето училище, в което преподават (включително филиалите)											
		ЮЗРП		ЮИРП		СИРП		СЗРП		СЦРП		ЮЦРП	
	Брой	Брой	Дял	Брой	Дял	Брой	Дял	Брой	Дял	Брой	Дял	Брой	Дял
ПН 309 Туризъм	395	153	41.1%	50	13.4%	54	14.5%		0.0%	36	9.7%	79	21.2%
ПН 401 Физически науки	228	166	73.1%	1	0.4%	22	9.7%		0.0%		0.0%	38	16.7%
ПН 402 Химически науки	305	164	60.7%	55	20.4%	30	11.1%		0.0%		0.0%	21	7.8%
ПН 403 Биологически науки	389	211	57.0%	52	14.1%	29	7.8%		0.0%		0.0%	78	21.1%
ПН 404 Науки за земята	388	272	71.6%	1	0.3%	15	3.9%		0.0%	31	8.2%	61	16.1%
ПН 405 Математика	251	187	79.2%	2	0.8%	27	11.4%	0	0.0%	20	8.5%		0.0%
ПН 406 Информатика и компютърни науки	442	261	62.3%	17	4.1%	79	18.9%	0	0.0%	61	14.6%	1	0.2%
ПН 501 Машинно инженерство	619	237	45.8%	32	6.2%	55	10.6%	13	2.5%	103	19.9%	77	14.9%
ПН 502 Електротехника, електроника и автоматика	755	319	50.9%	51	8.1%	55	8.8%	36	5.7%	72	11.5%	94	15.0%
ПН 503 Комуникационна и компютърна техника	795	330	45.4%	58	8.0%	174	23.9%	10	1.4%	66	9.1%	89	12.2%
ПН 504 Енергетика	222	80	40.8%	5	2.6%	67	34.2%		0.0%		0.0%	44	22.4%
ПН 505 Транспорт, корабоплаване и авиация	486	143	35.8%	21	5.3%	190	47.6%	27	6.8%	15	3.8%	3	0.8%
ПН 506 Материали и материалознание	139	78	60.5%	10	7.8%		0.0%		0.0%	41	31.8%		0.0%
ПН 507 Архитектура, строителство и геодезия	636	547	90.1%		0.0%	57	9.4%		0.0%	1	0.2%	2	0.3%
ПН 508 Проучване, добив и обработка на полезни изкопаеми	125	117	96.7%		0.0%		0.0%		0.0%		0.0%	4	3.3%
ПН 509 Металургия	72	63	100.0%		0.0%		0.0%		0.0%		0.0%		0.0%
ПН 510 Химични технологии	229	156	69.3%	61	27.1%		0.0%		0.0%	8	3.6%		0.0%
ПН 511 Биотехнологии	390	246	64.4%	31	8.1%		0.0%		0.0%	4	1.0%	101	26.4%
ПН 512 Хранителни технологии	170		0.0%	4	3.2%		0.0%		0.0%	1	0.8%	119	96.0%

Професионално направление	България	Разпределение на ексклузивните преподаватели според региона за планиране на висшето училище, в което преподават (включително филиалите)											
		ЮЗРП		ЮИРП		СИРП		СЗРП		СЦРП		ЮЦРП	
		Брой	Дял	Брой	Дял	Брой	Дял	Брой	Дял	Брой	Дял	Брой	Дял
ПН 513 Общо инженерство	906	408	49.5%	91	11.0%	103	12.5%	1	0.1%	125	15.2%	96	11.7%
ПН 601 Растениевъдство	277	43	24.0%	43	24.0%	20	11.2%		0.0%	6	3.4%	67	37.4%
ПН 602 Растителна защита	176	51	29.3%		0.0%	22	12.6%		0.0%		0.0%	101	58.0%
ПН 603 Животновъдство	111		0.0%	70	65.4%		0.0%		0.0%		0.0%	37	34.6%
ПН 604 Ветеринарна медицина	179	58	33.3%	115	66.1%		0.0%		0.0%	1	0.6%		0.0%
ПН 605 Горско стопанство	133	120	100.0%		0.0%		0.0%		0.0%		0.0%		0.0%
ПН 701 Медицина	2138	405	21.0%	151	7.8%	491	25.4%	350	18.1%	4	0.2%	529	27.4%
ПН 702 Стоматология	858	163	19.5%		0.0%	256	30.5%		0.0%		0.0%	419	50.0%
ПН 703 Фармация	616	216	35.8%	1	0.2%	90	14.9%	106	17.6%		0.0%	190	31.5%
ПН 704 Обществено здраве	746	240	35.5%	56	8.3%	79	11.7%	95	14.1%	22	3.3%	184	27.2%
ПН 705 Здравни грижи	1165	136	12.9%	140	13.3%	259	24.5%	226	21.4%	45	4.3%	249	23.6%
ПН 706 Спорт	277	264	98.1%	1	0.4%	1	0.4%		0.0%	3	1.1%	0	0.0%
ПН 801 Теория на изкуствата	12	6	50.0%		0.0%		0.0%		0.0%		0.0%	6	50.0%
ПН 802 Изобразително изкуство	190	87	45.8%		0.0%	3	1.6%		0.0%	72	37.9%	28	14.7%
ПН 803 Музикално и танцово изкуство	310	237	76.5%		0.0%	5	1.6%		0.0%	1	0.3%	67	21.6%
ПН 804 Театрално и филмово изкуство	212	211	99.5%		0.0%		0.0%		0.0%		0.0%	1	0.5%
ПН 901 Национална сигурност	310	182	59.3%		0.0%	23	7.5%		0.0%	58	18.9%	44	14.3%
ПН 902 Военно дело	197	62	33.3%		0.0%	70	37.6%	23	12.4%	31	16.7%		0.0%

Данни от НАЦИД, април 2022 г.

*Забележка: Посоченият брой ексклузивни преподаватели общо за България отразява броя физически лица. Броят ексклузивни преподаватели общо за ПН отразява броя физически лица по ПН. Броят ексклузивни преподаватели общо за РП отразява сумата от броя преподаватели по ПН в съответния РП. Ако един

преподавател преподава в две или повече ПН в дадено ВУ, той е преброен във всяко от тези ПН. Ако един преподавател преподава в два или повече РП в дадено ВУ, той е преброен два или повече пъти за съответните РП. Поради тези обстоятелства сумата от преподавателите по РП в дадено ПН може да надхвърля общия брой преподаватели като физически лица в съответното ПН, както и сумата от преподавателите по РП общо за страната може да надхвърля общия брой преподаватели като физически лица за страната като цяло. Делът на преподавателите е изчислен от сумата им по РП, а не от броя физически лица.

ПРОЕКТИ

Таблица 1.16. Разпределение на завършилите през периода 2017-2021 ВУ в България български граждани по ПН/СРП и РП на висшето училище, което са завършили

Професионално направление / Специалност от регулираните професии	Завършили общо	Брой на завършилите през периода 2015-2019 ВУ в България български граждани						Дял на завършилите през периода 2015-2019 ВУ в България български граждани в РП от всички завършили съответното ПН/СРП					
		ЮЗРП	ЮИРП	СИРП	СЗРП	СЦРП	ЮЦРП	ЮЗРП	ЮИРП	СИРП	СЗРП	СЦРП	ЮЦРП
Общо за България	249025	118095	14576	35421	2740	36221	41972	47,4%	5,9%	14,2%	1,1%	14,5%	16,9%
ПН 101 Теория и управление на образованието	827	437		109		169	112	52,8%	0,0%	13,2%	0,0%	20,4%	13,5%
ПН 102 Педагогика	19212	5751	2401	3151	207	4343	3359	29,9%	12,5%	16,4%	1,1%	22,6%	17,5%
ПН 103 Педагогика на обучението по ...	8094	2578	160	1150	151	1413	2642	31,9%	2,0%	14,2%	1,9%	17,5%	32,6%
ПН 201 Филология	6853	3121	144	699		1029	1860	45,5%	2,1%	10,2%	0,0%	15,0%	27,1%
ПН 202 История и археология	1711	1070		169		259	213	62,5%	0,0%	9,9%	0,0%	15,1%	12,4%
ПН 203 Философия	777	592				146	39	76,2%	0,0%	0,0%	0,0%	18,8%	5,0%
ПН 204 Религия и теология	590	371		44		109	66	62,9%	0,0%	7,5%	0,0%	18,5%	11,2%
ПН 301 Социология, антропология и науки за културата	1664	1218				159	287	73,2%	0,0%	0,0%	0,0%	9,6%	17,2%
ПН 302 Психология	5205	2122	305	537		1000	1241	40,8%	5,9%	10,3%	0,0%	19,2%	23,8%
ПН 303 Политически науки	2965	2365		72		355	173	79,8%	0,0%	2,4%	0,0%	12,0%	5,8%
ПН 304 Социални дейности	2286	644	282	736	24	457	143	28,2%	12,3%	32,2%	1,0%	20,0%	6,3%
ПН 305 Обществени комуникации и информационни науки	4625	4178	92	141		214		90,3%	2,0%	3,0%	0,0%	4,6%	0,0%
ПН 306 Право / СРП Право	10037	5338	519	1435		1586	1159	53,2%	5,2%	14,3%	0,0%	15,8%	11,5%
ПН 307 Администрация и управление	22337	10365	679	2065		4435	4793	46,4%	3,0%	9,2%	0,0%	19,9%	21,5%
ПН 308 Икономика	51729	24451	1455	8188		10874	6761	47,3%	2,8%	15,8%	0,0%	21,0%	13,1%
ПН 309 Туризъм	6066	1950	922	1938		253	1003	32,1%	15,2%	31,9%	0,0%	4,2%	16,5%
ПН 401 Физически науки	884	493		97			294	55,8%	0,0%	11,0%	0,0%	0,0%	33,3%
ПН 402 Химически науки	1083	402	183	120			378	37,1%	16,9%	11,1%	0,0%	0,0%	34,9%
ПН 403 Биологически науки	2463	814	261	173			1215	33,0%	10,6%	7,0%	0,0%	0,0%	49,3%

Професионално направление / Специалност от регулираните професии	Завършили общо	Брой на завършилите през периода 2015-2019 ВУ в България български граждани						Дял на завършилите през периода 2015-2019 ВУ в България български граждани в РП от всички завършили съответното ПН/СРП					
		ЮЗРП	ЮИРП	СИРП	СЗРП	СЦРП	ЮЦРП	ЮЗРП	ЮИРП	СИРП	СЗРП	СЦРП	ЮЦРП
ПН 404 Науки за земята	1720	1221		100		87	312	71,0%	0,0%	5,8%	0,0%	5,1%	18,1%
ПН 405 Математика	440	284		57		43	56	64,5%	0,0%	13,0%	0,0%	9,8%	12,7%
ПН 406 Информатика и компютърни науки	8514	4815	142	1026	28	559	1944	56,6%	1,7%	12,1%	0,3%	6,6%	22,8%
ПН 501 Машинно инженерство	4844	1481	667	325	9	1686	676	30,6%	13,8%	6,7%	0,2%	34,8%	14,0%
ПН 502 Електротехника, електроника и автоматика	7090	3046	1105	577	147	1514	701	43,0%	15,6%	8,1%	2,1%	21,4%	9,9%
ПН 503 Комуникационна и компютърна техника	8389	3882	596	1833		1198	880	46,3%	7,1%	21,9%	0,0%	14,3%	10,5%
ПН 504 Енергетика	1581	557	341	468			215	35,2%	21,6%	29,6%	0,0%	0,0%	13,6%
ПН 505 Транспорт, корабоплаване и авиация	5347	854	90	3344	142	675	242	16,0%	1,7%	62,5%	2,7%	12,6%	4,5%
ПН 505 Транспорт, корабоплаване и авиация / СРП Електрообзавеждане на кораба	306			306				0,0%	0,0%	100,0%	0,0%	0,0%	0,0%
ПН 505 Транспорт, корабоплаване и авиация / СРП Корабна радиоелектроника	23			23				0,0%	0,0%	100,0%	0,0%	0,0%	0,0%
ПН 505 Транспорт, корабоплаване и авиация / СРП Корабни машини и механизми	644			644				0,0%	0,0%	100,0%	0,0%	0,0%	0,0%
ПН 505 Транспорт, корабоплаване и авиация / СРП Корабоводене	1171			1171				0,0%	0,0%	100,0%	0,0%	0,0%	0,0%
ПН 505 Транспорт, корабоплаване и авиация / СРП Речно корабоплаване	4			4				0,0%	0,0%	100,0%	0,0%	0,0%	0,0%

Професионално направление / Специалност от регулираните професии	Завършили общо	Брой на завършилите през периода 2015-2019 ВУ в България български граждани						Дял на завършилите през периода 2015-2019 ВУ в България български граждани в РП от всички завършили съответното ПН/СРП					
		ЮЗРП	ЮИРП	СИРП	СЗРП	СЦРП	ЮЦРП	ЮЗРП	ЮИРП	СИРП	СЗРП	СЦРП	ЮЦРП
ПН 506 Материали и материалознание	363	112	56			195		30,9%	15,4%	0,0%	0,0%	53,7%	0,0%
ПН 507 Архитектура, строителство и геодезия	5781	4861		848		54	18	84,1%	0,0%	14,7%	0,0%	0,9%	0,3%
ПН 507 Архитектура, строителство и геодезия / СРП Архитектура	1318	1070		248				81,2%	0,0%	18,8%	0,0%	0,0%	0,0%
ПН 507 Архитектура, строителство и геодезия / СРП Водоснабдяване и канализация	299	299						100,0%	0,0%	0,0%	0,0%	0,0%	0,0%
ПН 507 Архитектура, строителство и геодезия / СРП Геодезия	429	409		20				95,3%	0,0%	4,7%	0,0%	0,0%	0,0%
ПН 507 Архитектура, строителство и геодезия / СРП Маркшайдерство и геодезия	39	39						100,0%	0,0%	0,0%	0,0%	0,0%	0,0%
ПН 507 Архитектура, строителство и геодезия / СРП Транспортно строителство	289	289						100,0%	0,0%	0,0%	0,0%	0,0%	0,0%
ПН 507 Архитектура, строителство и геодезия / СРП Хидростроителство	2	2						100,0%	0,0%	0,0%	0,0%	0,0%	0,0%
ПН 508 Проучване, добив и обработка на полезни изкопаеми	942	847					95	89,9%	0,0%	0,0%	0,0%	0,0%	10,1%
ПН 509 Металургия	279	279						100,0%	0,0%	0,0%	0,0%	0,0%	0,0%
ПН 510 Химични технологии	1437	982	360		95			68,3%	25,1%	0,0%	0,0%	6,6%	0,0%
ПН 511 Биотехнологии	907	525	167		81	134		57,9%	18,4%	0,0%	0,0%	8,9%	14,8%
ПН 512 Хранителни технологии	1843		160		98	1585		0,0%	8,7%	0,0%	0,0%	5,3%	86,0%

Професионално направление / Специалност от регулираните професии	Завършили общо	Брой на завършилите през периода 2015-2019 ВУ в България български граждани						Дял на завършилите през периода 2015-2019 ВУ в България български граждани в РП от всички завършили съответното ПН/СРП					
		ЮЗРП	ЮИРП	СИРП	СЗРП	СЦРП	ЮЦРП	ЮЗРП	ЮИРП	СИРП	СЗРП	СЦРП	ЮЦРП
ПН 513 Общо инженерство	6799	3599	333	852	32	1448	535	52,9%	4,9%	12,5%	0,5%	21,3%	7,9%
ПН 601 Растениевъдство	2395	134	339	200		74	1648	5,6%	14,2%	8,4%	0,0%	3,1%	68,8%
ПН 602 Растителна защита	1448	143		206			1099	9,9%	0,0%	14,2%	0,0%	0,0%	75,9%
ПН 603 Животновъдство	759		396				363	0,0%	52,2%	0,0%	0,0%	0,0%	47,8%
ПН 604 Ветеринарна медицина	955	248	707					26,0%	74,0%	0,0%	0,0%	0,0%	0,0%
ПН 604 Ветеринарна медицина / СРП Ветеринарна медицина	917	248	669					27,0%	73,0%	0,0%	0,0%	0,0%	0,0%
ПН 605 Горско стопанство	1168	1168						100,0%	0,0%	0,0%	0,0%	0,0%	0,0%
ПН 701 Медицина / СРП Медицина	4176	1797	353	839	411		776	43,0%	8,5%	20,1%	9,8%	0,0%	18,6%
ПН 702 Стоматология / СРП Дентална медицина	1621	706		323			592	43,6%	0,0%	19,9%	0,0%	0,0%	36,5%
ПН 703 Фармация	1898	1092		292	26		488	57,5%	0,0%	15,4%	1,4%	0,0%	25,7%
ПН 703 Фармация / СРП Фармация	1884	1078		292	26		488	57,2%	0,0%	15,5%	1,4%	0,0%	25,9%
ПН 704 Обществено здраве	5106	2761	293	578	538	205	731	54,1%	5,7%	11,3%	10,5%	4,0%	14,3%
ПН 704 Обществено здраве / СРП Кинезитерапия	538	423					115	78,6%	0,0%	0,0%	0,0%	21,4%	0,0%
ПН 704 Обществено здраве / СРП Управление на здравните грижи	1692	656	114	256	255		411	38,8%	6,7%	15,1%	15,1%	0,0%	24,3%
ПН 705 Здравни грижи	7345	1998	1059	1564	940	316	1468	27,2%	14,4%	21,3%	12,8%	4,3%	20,0%
ПН 705 Здравни грижи / СРП Акушерка	932	136	161	165	174	118	178	14,6%	17,3%	17,7%	18,7%	12,7%	19,1%
ПН 705 Здравни грижи / СРП Зъботехник	508	223		168			117	43,9%	0,0%	33,1%	0,0%	0,0%	23,0%
ПН 705 Здравни грижи / СРП Инспектор по обществено	173	64		47			62	37,0%	0,0%	27,2%	0,0%	0,0%	35,8%

Професионално направление / Специалност от регулираните професии	Завършили общо	Брой на завършилите през периода 2015-2019 ВУ в България български граждани						Дял на завършилите през периода 2015-2019 ВУ в България български граждани в РП от всички завършили съответното ПН/СРП					
		ЮЗРП	ЮИРП	СИРП	СЗРП	СЦРП	ЮЦРП	ЮЗРП	ЮИРП	СИРП	СЗРП	СЦРП	ЮЦРП
здраве													
ПН 705 Здравни грижи / СРП Лекарски асистент	115	58	37		20			50,4%	32,2%	0,0%	17,4%	0,0%	0,0%
ПН 705 Здравни грижи / СРП Масажист (с увредено зрение)	12	12						100,0%	0,0%	0,0%	0,0%	0,0%	0,0%
ПН 705 Здравни грижи / СРП Медицинска сестра	2185	494	352	264	390	198	487	22,6%	16,1%	12,1%	17,8%	9,1%	22,3%
ПН 705 Здравни грижи / СРП Медицински лаборант	544	170	107	103	76		88	31,3%	19,7%	18,9%	14,0%	0,0%	16,2%
ПН 705 Здравни грижи / СРП Помощник фармацевт	847	193	156	169	104		225	22,8%	18,4%	20,0%	12,3%	0,0%	26,6%
ПН 705 Здравни грижи / СРП Рентгенов лаборант	381	148		89	74		70	38,8%	0,0%	23,4%	19,4%	0,0%	18,4%
ПН 705 Здравни грижи / СРП Рехабилитатор	566	127	224	85			130	22,4%	39,6%	15,0%	0,0%	0,0%	23,0%
ПН 706 Спорт	2651	2651						100,0%	0,0%	0,0%	0,0%	0,0%	0,0%
ПН 801 Теория на изкуствата	177	66					111	37,3%	0,0%	0,0%	0,0%	0,0%	62,7%
ПН 802 Изобразително изкуство	2136	1646	9	65		205	211	77,1%	0,4%	3,0%	0,0%	9,6%	9,9%
ПН 803 Музикално и танцово изкуство	1606	1091		70			445	67,9%	0,0%	4,4%	0,0%	0,0%	27,7%
ПН 804 Театрално и филмово изкуство	2598	2549					49	98,1%	0,0%	0,0%	0,0%	0,0%	1,9%
ПН 901 Национална сигурност	6240	3888		863		629	860	62,3%	0,0%	13,8%	0,0%	10,1%	13,8%
ПН 902 Военно дело	1023	513		167	85	258		50,1%	0,0%	16,3%	8,3%	25,2%	0,0%
ПН 902 Военно дело / СРП Организация и управление на военни формирования на оперативно ниво	475	475						100,0%	0,0%	0,0%	0,0%	0,0%	0,0%

Професионално направление / Специалност от регулираните професии	Завършили общо	Брой на завършилите през периода 2015-2019 ВУ в България български граждани						Дял на завършилите през периода 2015-2019 ВУ в България български граждани в РП от всички завършили съответното ПН/СРП					
		ЮЗРП	ЮИРП	СИРП	СЗРП	СЦРП	ЮЦРП	ЮЗРП	ЮИРП	СИРП	СЗРП	СЦРП	ЮЦРП
ПН 902 Военно дело / СРП Организация и управление на военните формирования на тактическо ниво	499			156	85	258		0,0%	0,0%	31,3%	17,0%	51,7%	0,0%
ПН 902 Военно дело / СРП Стратегическо ръководство на отбраната и въоръжените сили	38	38						100,0%	0,0%	0,0%	0,0%	0,0%	0,0%

Данни от НАЦИД, април 2022 г.

Таблица 1.17. Разпределение на завършилите през периода 2017-2021 ВУ в България социално осигурени български граждани според региона за планиране на работното им място

Професионално направление / Специалност от регулираните професии	Разпределение на завършилите през периода 2015-2019 ВУ в България български граждани, които са социално осигурени според региона за планиране на работното им място					
	ЮЗРП	ЮИРП	СИРП	СЗРП	СЦРП	ЮЦРП
	Дял	Дял	Дял	Дял	Дял	Дял
Общо за България	49,2%	9,5%	11,5%	6,0%	7,4%	16,5%
ПН 101 Теория и управление на образованието	51,1%	8,0%	12,8%	7,5%	7,1%	13,5%
ПН 102 Педагогика	30,9%	14,6%	15,0%	10,5%	10,7%	18,4%
ПН 103 Педагогика на обучението по ...	30,1%	10,6%	11,5%	6,8%	11,0%	29,9%
ПН 201 Филология	50,5%	7,3%	9,1%	3,4%	7,5%	22,3%
ПН 202 История и археология	57,6%	6,0%	9,5%	5,2%	7,4%	14,3%
ПН 203 Философия	66,8%	5,0%	4,1%	5,0%	10,3%	8,7%
ПН 204 Религия и теология	61,8%	8,6%	6,7%	6,0%	6,0%	10,9%
ПН 301 Социология, антропология и науки за културата	70,6%	3,0%	2,2%	3,3%	4,5%	16,5%
ПН 302 Психология	47,0%	9,4%	9,1%	5,5%	8,1%	20,8%
ПН 303 Политически науки	77,0%	3,6%	2,4%	3,6%	6,3%	7,2%
ПН 304 Социални дейности	30,3%	11,6%	25,9%	7,9%	15,9%	8,5%
ПН 305 Обществени комуникации и информационни науки	82,2%	4,0%	4,2%	2,3%	3,6%	3,6%
ПН 306 Право / СРП Право	54,8%	8,1%	10,1%	4,5%	8,6%	13,8%
ПН 307 Администрация и управление	53,9%	6,8%	6,7%	5,9%	8,3%	18,3%
ПН 308 Икономика	54,3%	7,2%	12,4%	6,6%	7,1%	12,5%
ПН 309 Туризъм	36,2%	16,5%	26,6%	2,2%	4,0%	14,4%
ПН 401 Физически науки	49,5%	5,1%	8,6%	3,6%	2,4%	30,8%
ПН 402 Химически науки	41,1%	16,0%	8,5%	2,3%	3,3%	28,8%
ПН 403 Биологически науки	36,5%	11,6%	7,1%	2,4%	2,0%	40,4%

Професионално направление / Специалност от регулираните професии	Разпределение на завършилите през периода 2015-2019 ВУ в България български граждани, които са социално осигурени според региона за планиране на работното им място					
	ЮЗРП	ЮИРП	СИРП	СЗРП	СЦРП	ЮЦРП
	Дял	Дял	Дял	Дял	Дял	Дял
ПН 404 Науки за земята	66,5%	4,7%	4,3%	5,1%	3,1%	16,2%
ПН 405 Математика	67,5%	2,9%	9,9%	0,3%	10,2%	9,2%
ПН 406 Информатика и компютърни науки	64,7%	2,9%	8,9%	1,8%	4,3%	17,4%
ПН 501 Машинно инженерство	31,9%	19,5%	6,8%	9,2%	13,1%	19,6%
ПН 502 Електротехника, електроника и автоматика	44,9%	18,2%	7,4%	7,0%	7,3%	15,1%
ПН 503 Комуникационна и компютърна техника	56,0%	7,7%	15,4%	3,2%	6,8%	10,8%
ПН 504 Енергетика	27,1%	20,1%	19,5%	17,8%	1,7%	13,8%
ПН 505 Транспорт, корабоплаване и авиация	29,0%	8,3%	40,8%	3,3%	11,1%	7,5%
ПН 505 Транспорт, корабоплаване и авиация / СРП Електрообзавеждане на кораба	7,4%	8,5%	76,6%	1,1%	6,4%	0,0%
ПН 505 Транспорт, корабоплаване и авиация / СРП Корабна радиоелектроника	16,7%	0,0%	83,3%	0,0%	0,0%	0,0%
ПН 505 Транспорт, корабоплаване и авиация / СРП Корабни машини и механизми	6,2%	9,8%	79,4%	0,0%	3,6%	1,0%
ПН 505 Транспорт, корабоплаване и авиация / СРП Корабоводене	17,1%	10,7%	64,6%	2,0%	3,5%	2,0%
ПН 505 Транспорт, корабоплаване и авиация / СРП Речно корабоплаване	0,0%	0,0%	100,0%	0,0%	0,0%	0,0%
ПН 506 Материали и материалознание	34,4%	39,0%	2,1%	5,8%	12,4%	6,2%
ПН 507 Архитектура, строителство и геодезия	64,3%	7,7%	9,8%	2,6%	3,4%	12,4%
ПН 507 Архитектура, строителство и геодезия / СРП Архитектура	70,6%	5,1%	11,9%	1,8%	2,4%	8,2%
ПН 507 Архитектура, строителство и геодезия / СРП Водоснабдяване и канализация	73,1%	8,5%	2,1%	0,9%	2,1%	13,2%

Професионално направление / Специалност от регулираните професии	Разпределение на завършилите през периода 2015-2019 ВУ в България български граждани, които са социално осигурени според региона за планиране на работното им място					
	ЮЗРП	ЮИРП	СИРП	СЗРП	СЦРП	ЮЦРП
	Дял	Дял	Дял	Дял	Дял	Дял
ПН 507 Архитектура, строителство и геодезия / СРП Геодезия	64,9%	8,6%	6,2%	3,7%	3,4%	13,2%
ПН 507 Архитектура, строителство и геодезия / СРП Маркшайдерство и геодезия	63,3%	20,0%	10,0%	0,0%	3,3%	3,3%
ПН 507 Архитектура, строителство и геодезия / СРП Транспортно строителство	75,4%	10,1%	1,4%	1,4%	1,9%	9,7%
ПН 507 Архитектура, строителство и геодезия / СРП Хидростроителство	0,0%	0,0%	100,0%	0,0%	0,0%	0,0%
ПН 508 Проучване, добив и обработка на полезни изкопаеми	47,8%	27,5%	2,0%	2,6%	0,9%	19,3%
ПН 509 Металургия	68,2%	1,5%	1,5%	4,0%	1,5%	23,2%
ПН 510 Химични технологии	51,3%	20,3%	4,7%	4,8%	10,3%	8,6%
ПН 511 Биотехнологии	54,5%	17,3%	2,5%	3,1%	10,4%	12,1%
ПН 512 Хранителни технологии	17,1%	17,1%	4,9%	3,1%	8,3%	49,5%
ПН 513 Общо инженерство	52,1%	9,6%	11,0%	5,1%	10,7%	11,5%
ПН 601 Растениевъдство	12,1%	15,7%	16,7%	5,4%	8,0%	42,2%
ПН 602 Растителна защита	12,9%	8,2%	27,5%	8,4%	9,0%	33,9%
ПН 603 Животновъдство	10,5%	35,4%	5,0%	4,3%	6,7%	38,0%
ПН 604 Ветеринарна медицина	41,5%	20,5%	9,2%	4,9%	8,8%	15,0%
ПН 604 Ветеринарна медицина / СРП Ветеринарна медицина	41,9%	20,7%	9,5%	5,0%	8,3%	14,6%
ПН 605 Горско стопанство	58,5%	9,0%	4,7%	5,5%	4,5%	17,8%
ПН 701 Медицина / СРП Медицина	44,1%	10,1%	12,9%	7,6%	5,1%	20,3%
ПН 702 Стоматология / СРП Дентална медицина	47,6%	6,1%	18,9%	3,0%	3,4%	21,1%
ПН 703 Фармация	51,3%	6,9%	12,2%	2,9%	3,4%	23,3%
ПН 703 Фармация / СРП Фармация	51,1%	6,9%	12,2%	2,9%	3,4%	23,4%
ПН 704 Обществено здраве	48,6%	7,5%	9,9%	10,4%	6,7%	16,9%

Професионално направление / Специалност от регулираните професии	Разпределение на завършилите през периода 2015-2019 ВУ в България български граждани, които са социално осигурени според региона за планиране на работното им място					
	ЮЗРП	ЮИРП	СИРП	СЗРП	СЦРП	ЮЦРП
	Дял	Дял	Дял	Дял	Дял	Дял
ПН 704 Обществено здраве / СРП Кинезитерапия	68,9%	3,1%	4,3%	2,6%	15,4%	5,7%
ПН 704 Обществено здраве / СРП Управление на здравните грижи	32,2%	8,9%	12,0%	13,9%	7,3%	25,7%
ПН 705 Здравни грижи	28,0%	13,3%	17,4%	11,8%	7,4%	22,0%
ПН 705 Здравни грижи / СРП Акушерка	18,0%	13,7%	20,0%	14,2%	14,4%	19,6%
ПН 705 Здравни грижи / СРП Зъботехник	48,4%	8,3%	21,9%	2,3%	3,1%	16,0%
ПН 705 Здравни грижи / СРП Инспектор по обществено здраве	40,6%	1,0%	19,8%	2,1%	1,0%	35,4%
ПН 705 Здравни грижи / СРП Лекарски асистент	46,1%	22,5%	1,0%	17,6%	1,0%	11,8%
ПН 705 Здравни грижи / СРП Масажист (с увредено зрение)	83,3%	0,0%	0,0%	0,0%	0,0%	16,7%
ПН 705 Здравни грижи / СРП Медицинска сестра	24,1%	13,8%	12,7%	15,7%	9,8%	23,9%
ПН 705 Здравни грижи / СРП Медицински лаборант	31,6%	10,0%	16,6%	12,3%	4,5%	25,0%
ПН 705 Здравни грижи / СРП Помощник фармацевт	23,4%	20,2%	16,9%	10,3%	6,3%	22,8%
ПН 705 Здравни грижи / СРП Рентгенов лаборант	37,0%	3,3%	18,9%	17,8%	3,8%	19,2%
ПН 705 Здравни грижи / СРП Рехабилитатор	23,9%	24,9%	12,4%	1,2%	3,0%	34,6%
ПН 706 Спорт	72,4%	7,8%	5,0%	3,7%	3,2%	7,9%
ПН 801 Теория на изкуствата	41,0%	9,0%	5,7%	3,3%	2,5%	38,5%
ПН 802 Изобразително изкуство	73,0%	4,1%	3,5%	1,7%	4,6%	13,0%
ПН 803 Музикално и танцово изкуство	57,6%	9,3%	7,2%	4,6%	4,8%	16,5%
ПН 804 Театрално и филмово изкуство	81,2%	4,5%	3,7%	2,8%	2,4%	5,4%
ПН 901 Национална сигурност	62,2%	5,5%	7,5%	5,3%	6,0%	13,5%
ПН 902 Военно дело	57,1%	7,1%	7,1%	0,0%	0,0%	28,6%
ПН 902 Военно дело / СРП Организация и управление на военни формирования на оперативно ниво	55,6%	11,1%	11,1%	0,0%	0,0%	22,2%

Професионално направление / Специалност от регулираните професии	Разпределение на завършилите през периода 2015-2019 ВУ в България български граждани, които са социално осигурени според региона за планиране на работното им място					
	ЮЗРП	ЮИРП	СИРП	СЗРП	СЦРП	ЮЦРП
	Дял	Дял	Дял	Дял	Дял	Дял
ПН 902 Военно дело / СРП Организация и управление на военните формирования на тактическо ниво	50,0%	0,0%	0,0%	0,0%	0,0%	50,0%
ПН 902 Военно дело / СРП Стратегическо ръководство на отбраната и въоръжените сили	100,0%	0,0%	0,0%	0,0%	0,0%	0,0%

*Забележка: Данни за професионално направление „Военно дело“ и СРП в него не са включени в таблицата поради особения режим на регулацията им и спецификата на заетостта сред завършилите това ПН.

Данни от НАЦИД и НОИ, април 2022 г.

Раздел 2. Очаквана промяна в профилната и териториалната структура на висшето образование в периода 2022-2026 г.

Настоящият раздел съдържа прогнозни данни за очакваната промяна на профилната и териториалната структура на висшето образование по ПН на база на очакван брой студенти и завършили през следващите 5 години. Прогнозата е направена при допускане за запазване на актуалния прием по ПН в страната в следващия петгодишен период. Данните в този раздел се актуализират ежегодно⁴.

⁴ В таблиците от този раздел професионалните направления са подредени по код.

Таблица 2.1. Промяна на броя на действащите студенти български граждани по ПН в периода 2016-2021 г. и очакван брой през учебната 2026/2027 г.

Професионално направление (ПН)	Брой действащи студенти 2016/2017 учебна година	Брой действащи студенти 2021/2022 учебна година	Очакван брой действащи студенти 2026/2027 учебна година при запазване на приема от 2021 г.	Промяна на броя на действащите студенти в периода 2016-2021 г. - %	Очаквана промяна на броя на действащите студенти в периода 2021-2026 при запазване на приема от 2021 г. - %	Очаквана промяна на броя на действащите студенти в периода 2021-2026 при запазване на приема от 2021 г. - брой
Неразпределени по ПН	287	377	373	31%	-1%	-4
ПН 101 Теория и управление на образованието	156	308	340	97%	10%	32
ПН 102 Педагогика	11800	16753	16469	42%	-2%	-284
ПН 103 Педагогика на обучението по ...	5596	8335	9069	49%	9%	734
ПН 201 Филология	6230	5986	6028	-4%	1%	42
ПН 202 История и археология	1253	1219	1203	-3%	-1%	-16
ПН 203 Философия	689	527	489	-24%	-7%	-38
ПН 204 Религия и теология	419	401	473	-4%	18%	72
ПН 301 Социология, антропология и науки за културата	1493	962	968	-36%	1%	6
ПН 302 Психология	3434	4020	4198	17%	4%	178
ПН 303 Политически науки	2393	1635	1504	-32%	-8%	-131
ПН 304 Социални дейности	2210	1421	1512	-36%	6%	91
ПН 305 Обществени комуникации и информационни науки	4279	3087	3229	-28%	5%	142
ПН 306 Право	9192	7172	7838	-22%	9%	666
ПН 307 Администрация и управление	17632	12087	11544	-31%	-4%	-543
ПН 308 Икономика	41101	27356	26098	-33%	-5%	-1258
ПН 309 Туризъм	5075	3146	2635	-38%	-16%	-511
ПН 401 Физически науки	748	746	857	0%	15%	111
ПН 402 Химически науки	856	833	700	-3%	-16%	-133

Професионално направление (ПН)	Брой действащи студенти 2016/2017 учебна година	Брой действащи студенти 2021/2022 учебна година	Очакван брой действащи студенти 2026/2027 учебна година при запазване на приема от 2021 г.	Промяна на броя на действащите студенти в периода 2016-2021 г. - %	Очаквана промяна на броя на действащите студенти в периода 2021-2026 при запазване на приема от 2021 г. - %	Очаквана промяна на броя на действащите студенти в периода 2021-2026 при запазване на приема от 2021 г. - брой
ПН 403 Биологически науки	2165	1830	1758	-15%	-4%	-72
ПН 404 Науки за земята	1500	1134	1174	-24%	4%	40
ПН 405 Математика	389	452	528	16%	17%	76
ПН 406 Информатика и компютърни науки	7199	7659	7784	6%	2%	125
ПН 501 Машинно инженерство	3950	3405	3185	-14%	-6%	-220
ПН 502 Електротехника, електроника и автоматика	5996	4789	4753	-20%	-1%	-36
ПН 503 Комуникационна и компютърна техника	7189	8192	8518	14%	4%	326
ПН 504 Енергетика	1404	1440	1642	3%	14%	202
ПН 505 Транспорт, корабоплаване и авиация	4946	4419	4429	-11%	0%	10
ПН 506 Материали и материалознание	231	359	524	55%	46%	165
ПН 507 Архитектура, строителство и геодезия	5403	4606	4756	-15%	3%	150
ПН 508 Проучване, добив и обработка на полезни изкопаеми	900	519	442	-42%	-15%	-77
ПН 509 Металургия	208	174	223	-16%	28%	49
ПН 510 Химични технологии	951	978	1162	3%	19%	184
ПН 511 Биотехнологии	816	788	730	-3%	-7%	-58
ПН 512 Хранителни технологии	2105	2217	2197	5%	-1%	-20
ПН 513 Общо инженерство	5389	4727	4918	-12%	4%	191
ПН 601 Растениевъдство	2696	1877	1914	-30%	2%	37
ПН 602 Растителна защита	1234	911	950	-26%	4%	39
ПН 603 Животновъдство	888	485	488	-45%	1%	3
ПН 604 Ветеринарна медицина	1013	1042	985	3%	-5%	-57
ПН 605 Горско стопанство	1195	1375	1409	15%	2%	34
ПН 701 Медицина	4927	5504	6042	12%	10%	538

Професионално направление (ПН)	Брой действащи студенти 2016/2017 учебна година	Брой действащи студенти 2021/2022 учебна година	Очакван брой действащи студенти 2026/2027 учебна година при запазване на приема от 2021 г.	Промяна на броя на действащите студенти в периода 2016-2021 г. - %	Очаквана промяна на броя на действащите студенти в периода 2021-2026 при запазване на приема от 2021 г. - %	Очаквана промяна на броя на действащите студенти в периода 2021-2026 при запазване на приема от 2021 г. - брой
ПН 702 Стоматология	1967	1815	1633	-8%	-10%	-182
ПН 703 Фармация	1703	2127	1877	25%	-12%	-250
ПН 704 Обществено здраве	2939	2553	2622	-13%	3%	69
ПН 705 Здравни грижи	6297	6482	7011	3%	8%	529
ПН 706 Спорт	2018	2225	2261	10%	2%	36
ПН 801 Теория на изкуствата	61	43	50	-30%	16%	7
ПН 802 Изобразително изкуство	1632	2432	2656	49%	9%	224
ПН 803 Музикално и танцово изкуство	1333	1275	1250	-4%	-2%	-25
ПН 804 Театрално и филмово изкуство	2202	2488	2487	13%	0%	-1
ПН 901 Национална сигурност	5298	6335	7120	20%	12%	785
ПН 902 Военно дело	977	1228	1468	26%	20%	240
Общо	203964	184256	186475	-10%	1%	2219

Таблица 2.2. Промяна на броя на действащите студенти по ПН в периода 2016-2021 г. и очакван брой през учебната 2026/2027 г.

Професионално направление (ПН)	Брой действащи студенти 2016/2017 учебна година	Брой действащи студенти 2021/2022 учебна година	Очакван брой действащи студенти 2025/2026 учебна година при запазване на приема от 2021 г.	Промяна на броя на действащите студенти в периода 2016-2021 г. - %	Очаквана промяна на броя на действащите студенти в периода 2021-2026 при запазване на приема от 2021 г. - %	Очаквана промяна на броя на действащите студенти в периода 2021-2026 при запазване на приема от 2021 г. - брой
Неразпределени по ПН	531	522	516	-2%	-1%	-6
ПН 101 Теория и управление на образованието	164	365	403	123%	10%	38
ПН 102 Педагогика	12052	17083	16794	42%	-2%	-289
ПН 103 Педагогика на обучението по ...	5704	8542	9294	50%	9%	752
ПН 201 Филология	6437	6279	6323	-2%	1%	44
ПН 202 История и археология	1277	1245	1228	-3%	-1%	-17
ПН 203 Философия	705	547	507	-22%	-7%	-40
ПН 204 Религия и теология	432	412	486	-5%	18%	74
ПН 301 Социология, антропология и науки за културата	1541	990	997	-36%	1%	7
ПН 302 Психология	3671	4277	4467	17%	4%	190
ПН 303 Политически науки	2620	1803	1658	-31%	-8%	-145
ПН 304 Социални дейности	2231	1441	1534	-35%	6%	93
ПН 305 Обществени комуникации и информационни науки	4379	3238	3387	-26%	5%	149
ПН 306 Право	9329	7254	7928	-22%	9%	674
ПН 307 Администрация и управление	18008	12664	12095	-30%	-4%	-569
ПН 308 Икономика	41805	28224	26927	-32%	-5%	-1297
ПН 309 Туризъм	5315	3436	2878	-35%	-16%	-558
ПН 401 Физически науки	753	760	873	1%	15%	113
ПН 402 Химически науки	866	845	710	-2%	-16%	-135
ПН 403 Биологически науки	2218	1884	1810	-15%	-4%	-74

Професионално направление (ПН)	Брой действащи студенти 2016/2017 учебна година	Брой действащи студенти 2021/2022 учебна година	Очакван брой действащи студенти 2025/2026 учебна година при запазване на приема от 2021 г.	Промяна на броя на действащите студенти в периода 2016-2021 г. - %	Очаквана промяна на броя на действащите студенти в периода 2021-2026 при запазване на приема от 2021 г. - %	Очаквана промяна на броя на действащите студенти в периода 2021-2026 при запазване на приема от 2021 г. - брой
ПН 404 Науки за земята	1524	1159	1200	-24%	4%	41
ПН 405 Математика	410	464	542	13%	17%	78
ПН 406 Информатика и компютърни науки	7450	8106	8238	9%	2%	132
ПН 501 Машинно инженерство	4093	3537	3309	-14%	-6%	-228
ПН 502 Електротехника, електроника и автоматика	6051	4851	4815	-20%	-1%	-36
ПН 503 Комуникационна и компютърна техника	7440	8559	8899	15%	4%	340
ПН 504 Енергетика	1412	1450	1654	3%	14%	204
ПН 505 Транспорт, корабоплаване и авиация	5328	5003	5014	-6%	0%	11
ПН 506 Материали и материалознание	234	361	527	54%	46%	166
ПН 507 Архитектура, строителство и геодезия	5678	4782	4938	-16%	3%	156
ПН 508 Проучване, добив и обработка на полезни изкопаеми	907	519	442	-43%	-15%	-77
ПН 509 Металургия	209	174	223	-17%	28%	49
ПН 510 Химични технологии	964	985	1171	2%	19%	186
ПН 511 Биотехнологии	829	808	749	-3%	-7%	-59
ПН 512 Хранителни технологии	2172	2252	2232	4%	-1%	-20
ПН 513 Общо инженерство	5551	4808	5002	-13%	4%	194
ПН 601 Растениевъдство	2779	1966	2004	-29%	2%	38
ПН 602 Растителна защита	1242	918	957	-26%	4%	39
ПН 603 Животновъдство	889	486	489	-45%	1%	3
ПН 604 Ветеринарна медицина	1334	1516	1433	14%	-5%	-83
ПН 605 Горско стопанство	1199	1383	1417	15%	2%	34
ПН 701 Медицина	9843	13271	14567	35%	10%	1296

Професионално направление (ПН)	Брой действащи студенти 2016/2017 учебна година	Брой действащи студенти 2021/2022 учебна година	Очакван брой действащи студенти 2025/2026 учебна година при запазване на приема от 2021 г.	Промяна на броя на действащите студенти в периода 2016-2021 г. - %	Очаквана промяна на броя на действащите студенти в периода 2021-2026 при запазване на приема от 2021 г. - %	Очаквана промяна на броя на действащите студенти в периода 2021-2026 при запазване на приема от 2021 г. - брой
ПН 702 Стоматология	3056	3350	3013	10%	-10%	-337
ПН 703 Фармация	2141	2438	2152	14%	-12%	-286
ПН 704 Обществено здраве	3187	2675	2748	-16%	3%	73
ПН 705 Здравни грижи	6415	6673	7218	4%	8%	545
ПН 706 Спорт	2061	2286	2323	11%	2%	37
ПН 801 Теория на изкуствата	61	46	53	-25%	16%	7
ПН 802 Изобразително изкуство	1695	2546	2780	50%	9%	234
ПН 803 Музикално и танцово изкуство	1432	1436	1408	0%	-2%	-28
ПН 804 Театрално и филмово изкуство	2237	2550	2549	14%	0%	-1
ПН 901 Национална сигурност	5309	6382	7172	20%	12%	790
ПН 902 Военно дело	979	1230	1470	26%	20%	240
Общо	216149	200781	203524	-7%	1%	2743

Таблица 2.3. Брой завършили ВУ в България български граждани в периода 2017-2021 / Очакван брой завършили ВУ в България български граждани в периода 2022-2026 г. и очаквана промяна в %

Професионални направления	Брой завършили в периода 2017-2021 г.	Очакван брой завършили в периода 2022-2026 г. при запазване на приема от 2021/2022 учебна година	Промяна в %
Неразпределени по ПН	39	53	36%
ПН 101 Теория и управление на образованието	827	1415	71%
ПН 102 Педагогика	19250	22905	19%
ПН 103 Педагогика на обучението по ...	8099	12084	49%
ПН 201 Филология	6859	6787	-1%
ПН 202 История и археология	1724	1731	0%
ПН 203 Философия	781	712	-9%
ПН 204 Религия и теология	590	638	8%
ПН 301 Социология, антропология и науки за културата	1665	1261	-24%
ПН 302 Психология	5246	5797	11%
ПН 303 Политически науки	2986	2396	-20%
ПН 304 Социални дейности	2287	2020	-12%
ПН 305 Обществени комуникации и информационни науки	4633	3751	-19%
ПН 306 Право	10141	9806	-3%
ПН 307 Администрация и управление	22394	18284	-18%
ПН 308 Икономика	51952	40696	-22%
ПН 309 Туризъм	6103	3838	-37%
ПН 401 Физически науки	884	1131	28%
ПН 402 Химически науки	1083	1012	-7%
ПН 403 Биологически науки	2466	2268	-8%
ПН 404 Науки за земята	1721	1481	-14%
ПН 405 Математика	441	611	39%
ПН 406 Информатика и компютърни науки	8548	8769	3%
ПН 501 Машинно инженерство	4851	4329	-11%

Професионални направления	Брой завършили в периода 2017-2021 г.	Очакван брой завършили в периода 2022-2026 г. при запазване на приема от 2021/2022 учебна година	Промяна в %
ПН 502 Електротехника, електроника и автоматика	7096	6496	-8%
ПН 503 Комуникационна и компютърна техника	8400	8847	5%
ПН 504 Енергетика	1581	1939	23%
ПН 505 Транспорт, корабоплаване и авиация	5367	5229	-3%
ПН 506 Материали и материалознание	363	567	56%
ПН 507 Архитектура, строителство и геодезия	5804	5991	3%
ПН 508 Проучване, добив и обработка на полезни изкопаеми	942	559	-41%
ПН 509 Металургия	279	201	-28%
ПН 510 Химични технологии	1437	1581	10%
ПН 511 Биотехнологии	907	787	-13%
ПН 512 Хранителни технологии	1844	1946	6%
ПН 513 Общо инженерство	6803	6587	-3%
ПН 601 Растениевъдство	2395	2355	-2%
ПН 602 Растителна защита	1448	1243	-14%
ПН 603 Животновъдство	759	491	-35%
ПН 604 Ветеринарна медицина	955	851	-11%
ПН 605 Горско стопанство	1168	954	-18%
ПН 701 Медицина	4176	4103	-2%
ПН 702 Стоматология	1621	1323	-18%
ПН 703 Фармация	1898	1972	4%
ПН 704 Обществено здраве	5108	4832	-5%
ПН 705 Здравни грижи	7347	8169	11%
ПН 706 Спорт	2651	2864	8%
ПН 801 Теория на изкуствата	179	170	-5%
ПН 802 Изобразително изкуство	2163	2982	38%
ПН 803 Музикално и танцово изкуство	1616	1567	-3%
ПН 804 Театрално и филмово изкуство	2615	3161	21%

Професионални направления	Брой завършили в периода 2017-2021 г.	Очакван брой завършили в периода 2022-2026 г. при запазване на приема от 2021/2022 учебна година	Промяна в %
ПН 901 Национална сигурност	6274	8273	32%
ПН 902 Военно дело	1023	1646	61%
Общо	249789	241464	-3%

ПРОЕКТ

Таблица 2.4. Северозападен регион: Промяна на броя на действащите студенти български граждани по ПН в периода 2016-2021 г. и очакван брой през учебната 2026/2027 г.

Професионално направление (ПН)	Брой действащи студенти 2016/2017 учебна година	Брой действащи студенти 2021/2022 учебна година	Очакван брой действащи студенти 2026/2027 учебна година при запазване на приема от 2021 г.	Промяна на броя на действащите студенти в периода 2016-2021 г. - %	Очаквана промяна на броя на действащите студенти в периода 2021-2026 при запазване на приема от 2021 г. - %	Очаквана промяна на броя на действащите студенти в периода 2021-2026 при запазване на приема от 2021 г. - брой
Неразпределени по ПН	0	0	0	-	-	0
ПН 101 Теория и управление на образованието	0	0	0	-	-	0
ПН 102 Педагогика	287	371	227	29%	-39%	-144
ПН 103 Педагогика на обучението по ...	158	356	276	125%	-22%	-80
ПН 201 Филология	0	0	0	-	-	0
ПН 202 История и археология	0	0	0	-	-	0
ПН 203 Философия	0	0	0	-	-	0
ПН 204 Религия и теология	0	0	0	-	-	0
ПН 301 Социология, антропология и науки за културата	0	0	0	-	-	0
ПН 302 Психология	0	0	0	-	-	0
ПН 303 Политически науки	0	0	0	-	-	0
ПН 304 Социални дейности	39	11	8	-72%	-26%	-3
ПН 305 Обществени комуникации и информационни науки	0	0	0	-	-	0
ПН 306 Право	0	0	0	-	-	0
ПН 307 Администрация и управление	0	0	0	-	-	0
ПН 308 Икономика	0	0	0	-	-	0

Професионално направление (ПН)	Брой действащи студенти 2016/2017 учебна година	Брой действащи студенти 2021/2022 учебна година	Очакван брой действащи студенти 2026/2027 учебна година при запазване на приема от 2021 г.	Промяна на броя на действащите студенти в периода 2016-2021 г. - %	Очаквана промяна на броя на действащите студенти в периода 2021-2026 при запазване на приема от 2021 г. - %	Очаквана промяна на броя на действащите студенти в периода 2021-2026 при запазване на приема от 2021 г. - брой
ПН 309 Туризъм	0	0	0	-	-	0
ПН 401 Физически науки	0	0	0	-	-	0
ПН 402 Химически науки	0	0	0	-	-	0
ПН 403 Биологически науки	0	0	0	-	-	0
ПН 404 Науки за земята	0	0	0	-	-	0
ПН 405 Математика	0	0	0	-	-	0
ПН 406 Информатика и компютърни науки	0	37	25	-	-34%	-12
ПН 501 Машинно инженерство	0	13	8	-	-38%	-5
ПН 502 Електротехника, електроника и автоматика	248	209	144	-16%	-31%	-65
ПН 503 Комуникационна и компютърна техника	0	0	0	-	-	0
ПН 504 Енергетика	0	0	0	-	-	0
ПН 505 Транспорт, корабоплаване и авиация	122	307	421	152%	37%	114
ПН 506 Материали и материалознание	0	0	0	-	-	0
ПН 507 Архитектура, строителство и геодезия	0	0	0	-	-	0
ПН 508 Проучване, добив и обработка на полезни изкопаеми	0	0	0	-	-	0
ПН 509 Металургия	0	0	0	-	-	0
ПН 510 Химични технологии	0	0	0	-	-	0
ПН 511 Биотехнологии	0	0	0	-	-	0
ПН 512 Хранителни технологии	0	0	0	-	-	0
ПН 513 Общо инженерство	0	91	71	-	-22%	-20
ПН 601 Растениевъдство	0	0	0	-	-	0
ПН 602 Растителна защита	0	0	0	-	-	0

Професионално направление (ПН)	Брой действащи студенти 2016/2017 учебна година	Брой действащи студенти 2021/2022 учебна година	Очакван брой действащи студенти 2026/2027 учебна година при запазване на приема от 2021 г.	Промяна на броя на действащите студенти в периода 2016-2021 г. - %	Очаквана промяна на броя на действащите студенти в периода 2021-2026 при запазване на приема от 2021 г. - %	Очаквана промяна на броя на действащите студенти в периода 2021-2026 при запазване на приема от 2021 г. - брой
ПН 603 Животновъдство	0	0	0	-	-	0
ПН 604 Ветеринарна медицина	0	0	0	-	-	0
ПН 605 Горско стопанство	0	0	0	-	-	0
ПН 701 Медицина	539	729	999	35%	37%	270
ПН 702 Стоматология	0	0	0	-	-	0
ПН 703 Фармация	29	255	214	779%	-16%	-41
ПН 704 Обществено здраве	285	267	312	-6%	17%	45
ПН 705 Здравни грижи	936	769	811	-18%	5%	42
ПН 706 Спорт	0	0	0	-	-	0
ПН 801 Теория на изкуствата	0	0	0	-	-	0
ПН 802 Изобразително изкуство	0	0	0	-	-	0
ПН 803 Музикално и танцово изкуство	0	0	0	-	-	0
ПН 804 Театрално и филмово изкуство	0	0	0	-	-	0
ПН 901 Национална сигурност	0	0	0	-	-	0
ПН 902 Военно дело	159	160	183	1%	14%	23
Общо	2802	3575	3699	28%	3%	124

Таблица 2.5. Северозападен регион: Промяна на броя на действащите студенти по ПН в периода 2016-2021 г. и очакван брой през учебната 2026/2027 г.

Професионално направление (ПН)	Брой действащи студенти 2016/2017 учебна година	Брой действащи студенти 2021/2022 учебна година	Очакван брой действащи студенти 2026/2027 учебна година при запазване на приема от 2021 г.	Промяна на броя на действащите студенти в периода 2016-2021 г. - %	Очаквана промяна на броя на действащите студенти в периода 2021-2026 при запазване на приема от 2021 г. - %	Очаквана промяна на броя на действащите студенти в периода 2021-2026 при запазване на приема от 2021 г. - брой
Неразпределени по ПН	0	0	0	-	-	0
ПН 101 Теория и управление на образованието	0	0	0	-	-	0
ПН 102 Педагогика	288	372	227	29%	-39%	-145
ПН 103 Педагогика на обучението по ...	158	356	277	125%	-22%	-79
ПН 201 Филология	0	0	0	-	-	0
ПН 202 История и археология	0	0	0	-	-	0
ПН 203 Философия	0	0	0	-	-	0
ПН 204 Религия и теология	0	0	0	-	-	0
ПН 301 Социология, антропология и науки за културата	0	0	0	-	-	0
ПН 302 Психология	0	0	0	-	-	0
ПН 303 Политически науки	0	0	0	-	-	0
ПН 304 Социални дейности	39	11	8	-72%	-26%	-3
ПН 305 Обществени комуникации и информационни науки	0	0	0	-	-	0
ПН 306 Право	0	0	0	-	-	0
ПН 307 Администрация и управление	0	0	0	-	-	0
ПН 308 Икономика	0	0	0	-	-	0
ПН 309 Туризъм	0	0	0	-	-	0
ПН 401 Физически науки	0	0	0	-	-	0
ПН 402 Химически науки	0	0	0	-	-	0
ПН 403 Биологически науки	0	0	0	-	-	0

Професионално направление (ПН)	Брой действащи студенти 2016/2017 учебна година	Брой действащи студенти 2021/2022 учебна година	Очакван брой действащи студенти 2026/2027 учебна година при запазване на приема от 2021 г.	Промяна на броя на действащите студенти в периода 2016-2021 г. - %	Очаквана промяна на броя на действащите студенти в периода 2021-2026 при запазване на приема от 2021 г. - %	Очаквана промяна на броя на действащите студенти в периода 2021-2026 при запазване на приема от 2021 г. - брой
ПН 404 Науки за земята	0	0	0	-	-	0
ПН 405 Математика	0	0	0	-	-	0
ПН 406 Информатика и компютърни науки	0	37	25	-	-34%	-12
ПН 501 Машинно инженерство	0	13	8	-	-38%	-5
ПН 502 Електротехника, електроника и автоматика	249	211	145	-15%	-31%	-66
ПН 503 Комуникационна и компютърна техника	0	0	0	-	-	0
ПН 504 Енергетика	0	0	0	-	-	0
ПН 505 Транспорт, корабоплаване и авиация	123	307	424	150%	38%	117
ПН 506 Материали и материалознание	0	0	0	-	-	0
ПН 507 Архитектура, строителство и геодезия	0	0	0	-	-	0
ПН 508 Проучване, добив и обработка на полезни изкопаеми	0	0	0	-	-	0
ПН 509 Металургия	0	0	0	-	-	0
ПН 510 Химични технологии	0	0	0	-	-	0
ПН 511 Биотехнологии	0	0	0	-	-	0
ПН 512 Хранителни технологии	0	0	0	-	-	0
ПН 513 Общо инженерство	0	91	70	-	-23%	-21
ПН 601 Растениевъдство	0	0	0	-	-	0
ПН 602 Растителна защита	0	0	0	-	-	0
ПН 603 Животновъдство	0	0	0	-	-	0
ПН 604 Ветеринарна медицина	0	0	0	-	-	0
ПН 605 Горско стопанство	0	0	0	-	-	0
ПН 701 Медицина	1400	2090	2859	49%	37%	769
ПН 702 Стоматология	0	0	0	-	-	0

Професионално направление (ПН)	Брой действащи студенти 2016/2017 учебна година	Брой действащи студенти 2021/2022 учебна година	Очакван брой действащи студенти 2026/2027 учебна година при запазване на приема от 2021 г.	Промяна на броя на действащите студенти в периода 2016-2021 г. - %	Очаквана промяна на броя на действащите студенти в периода 2021-2026 при запазване на приема от 2021 г. - %	Очаквана промяна на броя на действащите студенти в периода 2021-2026 при запазване на приема от 2021 г. - брой
ПН 703 Фармация	29	256	214	783%	-16%	-42
ПН 704 Обществено здраве	285	270	316	-5%	17%	46
ПН 705 Здравни грижи	936	773	815	-17%	5%	42
ПН 706 Спорт	0	0	0	-	-	0
ПН 801 Теория на изкуствата	0	0	0	-	-	0
ПН 802 Изобразително изкуство	0	0	0	-	-	0
ПН 803 Музикално и танцово изкуство	0	0	0	-	-	0
ПН 804 Театрално и филмово изкуство	0	0	0	-	-	0
ПН 901 Национална сигурност	0	0	0	-	-	0
ПН 902 Военно дело	159	160	182	1%	14%	22
Общо	3666	4947	5571	35%	13%	624

Таблица 2.6. Северозападен регион: Брой завършили ВУ в България български граждани в периода 2017-2021 / Очакван брой завършили ВУ в България български граждани в периода 2022-2026 г. и очаквана промяна в %

Професионални направления	Брой завършили в периода 2017-2021 г.	Очакван брой завършили в периода 2022-2026 г. при запазване на приема от 2021/2022 учебна година	Промяна в %
Неразпределени по ПН	0	0	-
ПН 101 Теория и управление на образованието	0	0	-
ПН 102 Педагогика	207	412	99%
ПН 103 Педагогика на обучението по ...	151	439	191%
ПН 201 Филология	0	0	-
ПН 202 История и археология	0	0	-
ПН 203 Философия	0	0	-
ПН 204 Религия и теология	0	0	-
ПН 301 Социология, антропология и науки за културата	0	0	-
ПН 302 Психология	0	0	-
ПН 303 Политически науки	0	0	-
ПН 304 Социални дейности	24	13	-45%
ПН 305 Обществени комуникации и информационни науки	0	0	-
ПН 306 Право	0	0	-
ПН 307 Администрация и управление	0	0	-
ПН 308 Икономика	0	0	-
ПН 309 Туризъм	0	0	-
ПН 401 Физически науки	0	0	-
ПН 402 Химически науки	0	0	-
ПН 403 Биологически науки	0	0	-
ПН 404 Науки за земята	0	0	-
ПН 405 Математика	0	0	-

Професионални направления	Брой завършили в периода 2017-2021 г.	Очакван брой завършили в периода 2022-2026 г. при запазване на приема от 2021/2022 учебна година	Промяна в %
ПН 406 Информатика и компютърни науки	28	35	25%
ПН 501 Машинно инженерство	9	14	53%
ПН 502 Електротехника, електроника и автоматика	150	240	60%
ПН 503 Комуникационна и компютърна техника	0	0	-
ПН 504 Енергетика	0	0	-
ПН 505 Транспорт, корабоплаване и авиация	154	430	179%
ПН 506 Материали и материалознание	0	0	-
ПН 507 Архитектура, строителство и геодезия	0	0	-
ПН 508 Проучване, добив и обработка на полезни изкопаеми	0	0	-
ПН 509 Металургия	0	0	-
ПН 510 Химични технологии	0	0	-
ПН 511 Биотехнологии	0	0	-
ПН 512 Хранителни технологии	0	0	-
ПН 513 Общо инженерство	32	110	245%
ПН 601 Растениевъдство	0	0	-
ПН 602 Растителна защита	0	0	-
ПН 603 Животновъдство	0	0	-
ПН 604 Ветеринарна медицина	0	0	-
ПН 605 Горско стопанство	0	0	-
ПН 701 Медицина	411	614	49%
ПН 702 Стоматология	0	0	-
ПН 703 Фармация	26	231	788%
ПН 704 Обществено здраве	538	541	0%
ПН 705 Здравни грижи	940	957	2%
ПН 706 Спорт	0	0	-

Професионални направления	Брой завършили в периода 2017-2021 г.	Очакван брой завършили в периода 2022-2026 г. при запазване на приема от 2021/2022 учебна година	Промяна в %
ПН 801 Теория на изкуствата	0	0	-
ПН 802 Изобразително изкуство	0	0	-
ПН 803 Музикално и танцово изкуство	0	0	-
ПН 804 Театрално и филмово изкуство	0	0	-
ПН 901 Национална сигурност	0	0	-
ПН 902 Военно дело	85	209	146%
Общо	2755	4246	54%

Таблица 2.7. Североизточен регион: Промяна на броя на действащите студенти български граждани по ПН в периода 2016-2021 г. и очакван брой през учебната 2026/2027 г.

Професионално направление (ПН)	Брой действащи студенти 2016/2017 учебна година	Брой действащи студенти 2021/2022 учебна година	Очакван брой действащи студенти 2026/2027 учебна година при запазване на приема от 2021 г.	Промяна на броя на действащите студенти в периода 2016-2021 г. - %	Очаквана промяна на броя на действащите студенти в периода 2021-2026 при запазване на приема от 2021 г. - %	Очаквана промяна на броя на действащите студенти в периода 2021-2026 при запазване на приема от 2021 г. - брой
Неразпределени по ПН	0	0	0	-	-	0
ПН 101 Теория и управление на образованието	19	58	73	205%	26%	15
ПН 102 Педагогика	1660	2397	2480	44%	3%	83
ПН 103 Педагогика на обучението по ...	717	974	1053	36%	8%	79
ПН 201 Филология	503	522	585	4%	12%	63
ПН 202 История и археология	97	136	117	40%	-14%	-19
ПН 203 Философия	0	0	0	-	-	0
ПН 204 Религия и теология	36	43	43	19%	-1%	0
ПН 301 Социология, антропология и науки за културата	0	0	0	-	-	0
ПН 302 Психология	382	456	465	19%	2%	9
ПН 303 Политически науки	76	10	20	-87%	96%	10
ПН 304 Социални дейности	661	420	419	-36%	0%	-1
ПН 305 Обществени комуникации и информационни науки	129	32	32	-75%	1%	0
ПН 306 Право	867	680	1040	-22%	53%	360
ПН 307 Администрация и управление	1812	832	630	-54%	-24%	-202
ПН 308 Икономика	6757	3884	3425	-43%	-12%	-459
ПН 309 Туризъм	1558	1079	890	-31%	-18%	-189
ПН 401 Физически науки	75	72	79	-4%	10%	7

Професионално направление (ПН)	Брой действащи студенти 2016/2017 учебна година	Брой действащи студенти 2021/2022 учебна година	Очакван брой действащи студенти 2026/2027 учебна година при запазване на приема от 2021 г.	Промяна на броя на действащите студенти в периода 2016-2021 г. - %	Очаквана промяна на броя на действащите студенти в периода 2021-2026 при запазване на приема от 2021 г. - %	Очаквана промяна на броя на действащите студенти в периода 2021-2026 при запазване на приема от 2021 г. - брой
ПН 402 Химически науки	72	94	100	31%	6%	6
ПН 403 Биологически науки	126	75	80	-40%	7%	5
ПН 404 Науки за земята	21	113	103	438%	-9%	-10
ПН 405 Математика	21	39	75	86%	94%	36
ПН 406 Информатика и компютърни науки	988	840	1023	-15%	22%	183
ПН 501 Машинно инженерство	240	309	359	29%	16%	50
ПН 502 Електротехника, електроника и автоматика	520	335	462	-36%	38%	127
ПН 503 Комуникационна и компютърна техника	1719	2200	2230	28%	1%	30
ПН 504 Енергетика	404	397	472	-2%	19%	75
ПН 505 Транспорт, корабоплаване и авиация	3176	2677	2463	-16%	-8%	-214
ПН 506 Материали и материалознание	0	0	0	-	-	0
ПН 507 Архитектура, строителство и геодезия	952	749	704	-21%	-6%	-45
ПН 508 Проучване, добив и обработка на полезни изкопаеми	0	0	0	-	-	0
ПН 509 Металургия	0	0	0	-	-	0
ПН 510 Химични технологии	0	0	0	-	-	0
ПН 511 Биотехнологии	0	0	0	-	-	0
ПН 512 Хранителни технологии	0	0	0	-	-	0
ПН 513 Общо инженерство	804	739	809	-8%	10%	70
ПН 601 Растениевъдство	216	196	263	-9%	34%	67
ПН 602 Растителна защита	192	88	124	-54%	41%	36
ПН 603 Животновъдство	0	0	0	-	-	0
ПН 604 Ветеринарна медицина	0	0	0	-	-	0

Професионално направление (ПН)	Брой действащи студенти 2016/2017 учебна година	Брой действащи студенти 2021/2022 учебна година	Очакван брой действащи студенти 2026/2027 учебна година при запазване на приема от 2021 г.	Промяна на броя на действащите студенти в периода 2016-2021 г. - %	Очаквана промяна на броя на действащите студенти в периода 2021-2026 при запазване на приема от 2021 г. - %	Очаквана промяна на броя на действащите студенти в периода 2021-2026 при запазване на приема от 2021 г. - брой
ПН 605 Горско стопанство	0	0	0	-	-	0
ПН 701 Медицина	1057	1270	1357	20%	7%	87
ПН 702 Стоматология	404	398	363	-1%	-9%	-35
ПН 703 Фармация	286	365	354	28%	-3%	-11
ПН 704 Обществено здраве	337	328	249	-3%	-24%	-79
ПН 705 Здравни грижи	1097	1496	1501	36%	0%	5
ПН 706 Спорт	0	0	0	-	-	0
ПН 801 Теория на изкуствата	0	0	0	-	-	0
ПН 802 Изобразително изкуство	46	52	118	13%	127%	66
ПН 803 Музикално и танцово изкуство	77	66	57	-14%	-13%	-9
ПН 804 Театрално и филмово изкуство	0	0	0	-	-	0
ПН 901 Национална сигурност	985	720	685	-27%	-5%	-35
ПН 902 Военно дело	192	388	233	102%	-40%	-155
Общо	29281	25529	25538	-13%	0%	9

Таблица 2.8. Североизточен регион: Промяна на броя на действащите студенти по ПН в периода 2016-2021 г. и очакван брой през учебната 2026/2027 г.

Професионално направление (ПН)	Брой действащи студенти 2016/2017 учебна година	Брой действащи студенти 2021/2022 учебна година	Очакван брой действащи студенти 2026/2027 учебна година при запазване на приема от 2021 г.	Промяна на броя на действащите студенти в периода 2016-2021 г. - %	Очаквана промяна на броя на действащите студенти в периода 2021-2026 при запазване на приема от 2021 г. - %	Очаквана промяна на броя на действащите студенти в периода 2021-2026 при запазване на приема от 2021 г. - брой
Неразпределени по ПН			0	-	-	0
ПН 101 Теория и управление на образованието	19	58	71	205%	23%	13
ПН 102 Педагогика	1663	2397	2476	44%	3%	79
ПН 103 Педагогика на обучението по ...	717	975	1057	36%	8%	82
ПН 201 Филология	508	522	585	3%	12%	63
ПН 202 История и археология	98	137	118	40%	-14%	-19
ПН 203 Философия			0	-	-	0
ПН 204 Религия и теология	36	43	43	19%	-1%	0
ПН 301 Социология, антропология и науки за културата			0	-	-	0
ПН 302 Психология	388	475	484	22%	2%	9
ПН 303 Политически науки	80	10	20	-88%	97%	10
ПН 304 Социални дейности	662	423	422	-36%	0%	-1
ПН 305 Обществени комуникации и информационни науки	135	35	35	-74%	0%	0
ПН 306 Право	867	681	1042	-21%	53%	361
ПН 307 Администрация и управление	1935	950	721	-51%	-24%	-229
ПН 308 Икономика	6938	4030	3556	-42%	-12%	-474
ПН 309 Туризъм	1641	1215	1004	-26%	-17%	-211
ПН 401 Физически науки	75	72	79	-4%	10%	7

Професионално направление (ПН)	Брой действащи студенти 2016/2017 учебна година	Брой действащи студенти 2021/2022 учебна година	Очакван брой действащи студенти 2026/2027 учебна година при запазване на приема от 2021 г.	Промяна на броя на действащите студенти в периода 2016-2021 г. - %	Очаквана промяна на броя на действащите студенти в периода 2021-2026 при запазване на приема от 2021 г. - %	Очаквана промяна на броя на действащите студенти в периода 2021-2026 при запазване на приема от 2021 г. - брой
ПН 402 Химически науки	72	94	100	31%	6%	6
ПН 403 Биологически науки	126	75	80	-40%	7%	5
ПН 404 Науки за земята	21	113	103	438%	-9%	-10
ПН 405 Математика	21	39	76	86%	94%	37
ПН 406 Информатика и компютърни науки	1014	913	1111	-10%	22%	198
ПН 501 Машинно инженерство	242	319	372	32%	16%	53
ПН 502 Електротехника, електроника и автоматика	521	345	475	-34%	38%	130
ПН 503 Комуникационна и компютърна техника	1750	2244	2277	28%	1%	33
ПН 504 Енергетика	405	400	476	-1%	19%	76
ПН 505 Транспорт, корабоплаване и авиация	3472	3217	2983	-7%	-7%	-234
ПН 506 Материали и материалознание			0	-	-	0
ПН 507 Архитектура, строителство и геодезия	1000	766	720	-23%	-6%	-46
ПН 508 Проучване, добив и обработка на полезни изкопаеми			0	-	-	0
ПН 509 Металургия			0	-	-	0
ПН 510 Химични технологии			0	-	-	0
ПН 511 Биотехнологии			0	-	-	0
ПН 512 Хранителни технологии			0	-	-	0
ПН 513 Общо инженерство	846	742	812	-12%	9%	70
ПН 601 Растениевъдство	216	198	267	-8%	35%	69
ПН 602 Растителна защита	192	88	124	-54%	41%	36
ПН 603 Животновъдство			0	-	-	0
ПН 604 Ветеринарна медицина			0	-	-	0

Професионално направление (ПН)	Брой действащи студенти 2016/2017 учебна година	Брой действащи студенти 2021/2022 учебна година	Очакван брой действащи студенти 2026/2027 учебна година при запазване на приема от 2021 г.	Промяна на броя на действащите студенти в периода 2016-2021 г. - %	Очаквана промяна на броя на действащите студенти в периода 2021-2026 при запазване на приема от 2021 г. - %	Очаквана промяна на броя на действащите студенти в периода 2021-2026 при запазване на приема от 2021 г. - брой
ПН 605 Горско стопанство			0	-	-	0
ПН 701 Медицина	1917	2760	2943	44%	7%	183
ПН 702 Стоматология	573	615	560	7%	-9%	-55
ПН 703 Фармация	305	378	367	24%	-3%	-11
ПН 704 Обществено здраве	340	330	251	-3%	-24%	-79
ПН 705 Здравни грижи	1108	1499	1504	35%	0%	5
ПН 706 Спорт			0	-	-	0
ПН 801 Теория на изкуствата			0	-	-	0
ПН 802 Изобразително изкуство	46	56	127	22%	127%	71
ПН 803 Музикално и танцово изкуство	79	67	58	-15%	-13%	-9
ПН 804 Театрално и филмово изкуство			0	-	-	0
ПН 901 Национална сигурност	987	722	687	-27%	-5%	-35
ПН 902 Военно дело	192	388	232	102%	-40%	-156
Общо	31207	28391	28416	-9%	0%	25

Таблица 2.9. Североизточен регион: Брой завършили ВУ в България български граждани в периода 2017-2021 / Очакван брой завършили ВУ в България български граждани в периода 2022-2026 г. и очаквана промяна в %

Професионални направления	Брой завършили в периода 2017-2021 г.	Очакван брой завършили в периода 2022-2026 г. при запазване на приема от 2021/2022 учебна година	Промяна в %
Неразпределени по ПН	0	0	-
ПН 101 Теория и управление на образованието	109	286	162%
ПН 102 Педагогика	3161	3363	6%
ПН 103 Педагогика на обучението по ...	1150	1407	22%
ПН 201 Филология	699	626	-10%
ПН 202 История и археология	169	181	7%
ПН 203 Философия	0	0	-
ПН 204 Религия и теология	44	63	42%
ПН 301 Социология, антропология и науки за културата	0	0	-
ПН 302 Психология	537	650	21%
ПН 303 Политически науки	72	23	-69%
ПН 304 Социални дейности	736	578	-21%
ПН 305 Обществени комуникации и информационни науки	141	38	-73%
ПН 306 Право	1435	1124	-22%
ПН 307 Администрация и управление	2066	1131	-45%
ПН 308 Икономика	8205	5564	-32%
ПН 309 Туризъм	1939	1307	-33%
ПН 401 Физически науки	97	107	10%
ПН 402 Химически науки	120	128	7%
ПН 403 Биологически науки	173	98	-43%
ПН 404 Науки за земята	100	139	39%
ПН 405 Математика	57	71	25%
ПН 406 Информатика и компютърни науки	1027	1058	3%
ПН 501 Машинно инженерство	325	439	35%

Професионални направления	Брой завършили в периода 2017-2021 г.	Очакван брой завършили в периода 2022-2026 г. при запазване на приема от 2021/2022 учебна година	Промяна в %
ПН 502 Електротехника, електроника и автоматика	577	542	-6%
ПН 503 Комуникационна и компютърна техника	1834	2346	28%
ПН 504 Енергетика	468	547	17%
ПН 505 Транспорт, корабоплаване и авиация	3352	3038	-9%
ПН 506 Материали и материалознание	0	0	-
ПН 507 Архитектура, строителство и геодезия	848	930	10%
ПН 508 Проучване, добив и обработка на полезни изкопаеми	0	0	-
ПН 509 Металургия	0	0	-
ПН 510 Химични технологии	0	0	-
ПН 511 Биотехнологии	0	0	-
ПН 512 Хранителни технологии	0	0	-
ПН 513 Общо инженерство	852	1058	24%
ПН 601 Растениевъдство	200	285	43%
ПН 602 Растителна защита	206	142	-31%
ПН 603 Животновъдство	0	0	-
ПН 604 Ветеринарна медицина	0	0	-
ПН 605 Горско стопанство	0	0	-
ПН 701 Медицина	839	934	11%
ПН 702 Стоматология	323	292	-10%
ПН 703 Фармация	292	354	21%
ПН 704 Обществено здраве	578	539	-7%
ПН 705 Здравни грижи	1564	1814	16%
ПН 706 Спорт	0	0	-
ПН 801 Теория на изкуствата	0	0	-
ПН 802 Изобразително изкуство	65	100	53%
ПН 803 Музикално и танцово изкуство	70	77	9%
ПН 804 Театрално и филмово изкуство	0	0	-

Професионални направления	Брой завършили в периода 2017-2021 г.	Очакван брой завършили в периода 2022-2026 г. при запазване на приема от 2021/2022 учебна година	Промяна в %
ПН 901 Национална сигурност	863	864	0%
ПН 902 Военно дело	167	379	127%
Общо	35460	32619	-8%

ПРОЕКТ

Таблица 2.10. Северен централен регион: Промяна на броя на действащите студенти български граждани по ПН в периода 2016-2021 г. и очакван брой през учебната 2026/2027 г.

Професионално направление (ПН)	Брой действащи студенти 2016/2017 учебна година	Брой действащи студенти 2021/2022 учебна година	Очакван брой действащи студенти 2026/2027 учебна година при запазване на приема от 2021 г.	Промяна на броя на действащите студенти в периода 2016-2021 г. - %	Очаквана промяна на броя на действащите студенти в периода 2021-2026 при запазване на приема от 2021 г. - %	Очаквана промяна на броя на действащите студенти в периода 2021-2026 при запазване на приема от 2021 г. - брой
Неразпределени по ПН	0	0	0	-	-	0
ПН 101 Теория и управление на образованието	31	44	55	42%	26%	11
ПН 102 Педагогика	2565	3502	3187	37%	-9%	-315
ПН 103 Педагогика на обучението по ...	965	1554	1936	61%	25%	382
ПН 201 Филология	894	986	909	10%	-8%	-77
ПН 202 История и археология	187	126	147	-33%	17%	21
ПН 203 Философия	141	102	74	-28%	-27%	-28
ПН 204 Религия и теология	60	78	123	30%	57%	45
ПН 301 Социология, антропология и науки за културата	142	81	61	-43%	-24%	-20
ПН 302 Психология	664	796	728	20%	-9%	-68
ПН 303 Политически науки	263	97	133	-63%	37%	36
ПН 304 Социални дейности	490	395	466	-19%	18%	71
ПН 305 Обществени комуникации и информационни науки	213	87	144	-59%	66%	57
ПН 306 Право	1723	1174	1071	-32%	-9%	-103
ПН 307 Администрация и управление	4059	1583	1628	-61%	3%	45
ПН 308 Икономика	9051	4043	4421	-55%	9%	378
ПН 309 Туризъм	240	202	209	-16%	3%	7
ПН 401 Физически науки	0	0	0	-	-	0
ПН 402 Химически науки	0	0	0	-	-	0

Професионално направление (ПН)	Брой действащи студенти 2016/2017 учебна година	Брой действащи студенти 2021/2022 учебна година	Очакван брой действащи студенти 2026/2027 учебна година при запазване на приема от 2021 г.	Промяна на броя на действащите студенти в периода 2016-2021 г. - %	Очаквана промяна на броя на действащите студенти в периода 2021-2026 при запазване на приема от 2021 г. - %	Очаквана промяна на броя на действащите студенти в периода 2021-2026 при запазване на приема от 2021 г. - брой
ПН 403 Биологически науки	0	0	0	-	-	0
ПН 404 Науки за земята	83	52	46	-37%	-11%	-6
ПН 405 Математика	44	54	68	23%	26%	14
ПН 406 Информатика и компютърни науки	581	505	523	-13%	4%	18
ПН 501 Машинно инженерство	1452	1022	894	-30%	-13%	-128
ПН 502 Електротехника, електроника и автоматика	1349	1179	1069	-13%	-9%	-110
ПН 503 Комуникационна и компютърна техника	1260	993	1190	-21%	20%	197
ПН 504 Енергетика	0	0	0	-	-	0
ПН 505 Транспорт, корабоплаване и авиация	739	594	651	-20%	10%	57
ПН 506 Материали и материалознание	144	210	369	46%	76%	159
ПН 507 Архитектура, строителство и геодезия	62	57	75	-8%	32%	18
ПН 508 Проучване, добив и обработка на полезни изкопаеми	0	0	0	-	-	0
ПН 509 Металургия	0	0	0	-	-	0
ПН 510 Химични технологии	91	115	196	26%	70%	81
ПН 511 Биотехнологии	76	48	31	-37%	-36%	-17
ПН 512 Хранителни технологии	100	62	73	-38%	17%	11
ПН 513 Общо инженерство	1540	1036	964	-33%	-7%	-72
ПН 601 Растениевъдство	56	64	85	14%	33%	21
ПН 602 Растителна защита	0	0	0	-	-	0
ПН 603 Животновъдство	0	0	0	-	-	0
ПН 604 Ветеринарна медицина	0	0	0	-	-	0
ПН 605 Горско стопанство	0	0	0	-	-	0
ПН 701 Медицина	0	0	0	-	-	0

Професионално направление (ПН)	Брой действащи студенти 2016/2017 учебна година	Брой действащи студенти 2021/2022 учебна година	Очакван брой действащи студенти 2026/2027 учебна година при запазване на приема от 2021 г.	Промяна на броя на действащите студенти в периода 2016-2021 г. - %	Очаквана промяна на броя на действащите студенти в периода 2021-2026 при запазване на приема от 2021 г. - %	Очаквана промяна на броя на действащите студенти в периода 2021-2026 при запазване на приема от 2021 г. - брой
ПН 702 Стоматология	0	0	0	-	-	0
ПН 703 Фармация	0	0	0	-	-	0
ПН 704 Обществено здраве	212	184	160	-13%	-13%	-24
ПН 705 Здравни грижи	337	383	386	14%	1%	3
ПН 706 Спорт	0	0	0	-	-	0
ПН 801 Теория на изкуствата	0	0	0	-	-	0
ПН 802 Изобразително изкуство	184	183	184	-1%	1%	1
ПН 803 Музикално и танцово изкуство	0	0	0	-	-	0
ПН 804 Театрално и филмово изкуство	0	0	0	-	-	0
ПН 901 Национална сигурност	572	774	746	35%	-4%	-28
ПН 902 Военно дело	352	582	682	65%	17%	100
Общо	30922	22947	23686	-26%	3%	739

Таблица 2.11. Северен централен регион: Промяна на броя на действащите студенти по ПН в периода 2016-2021 г. и очакван брой през учебната 2026/2027 г.

Професионално направление (ПН)	Брой действащи студенти 2016/2017 учебна година	Брой действащи студенти 2021/2022 учебна година	Очакван брой действащи студенти 2026/2027 учебна година при запазване на приема от 2021 г.	Промяна на броя на действащите студенти в периода 2016-2021 г. - %	Очаквана промяна на броя на действащите студенти в периода 2021-2026 при запазване на приема от 2021 г. - %	Очаквана промяна на броя на действащите студенти в периода 2021-2026 при запазване на приема от 2021 г. - брой
Неразпределени по ПН	0	0	0	-	-	0
ПН 101 Теория и управление на образованието	31	44	54	42%	23%	10
ПН 102 Педагогика	2576	3515	3193	36%	-9%	-322
ПН 103 Педагогика на обучението по ...	973	1562	1951	61%	25%	389
ПН 201 Филология	909	1004	925	10%	-8%	-79
ПН 202 История и археология	190	129	150	-32%	17%	21
ПН 203 Философия	142	103	75	-27%	-27%	-28
ПН 204 Религия и теология	61	78	123	28%	57%	45
ПН 301 Социология, антропология и науки за културата	142	83	63	-42%	-24%	-20
ПН 302 Психология	682	806	736	18%	-9%	-70
ПН 303 Политически науки	283	100	138	-65%	38%	38
ПН 304 Социални дейности	490	397	469	-19%	18%	72
ПН 305 Обществени комуникации и информационни науки	217	87	144	-60%	65%	57
ПН 306 Право	1740	1178	1075	-32%	-9%	-103
ПН 307 Администрация и управление	4090	1625	1674	-60%	3%	49
ПН 308 Икономика	9116	4090	4476	-55%	9%	386
ПН 309 Туризъм	245	203	211	-17%	4%	8
ПН 401 Физически науки	0	0	0	-	-	0
ПН 402 Химически науки	0	0	0	-	-	0

Професионално направление (ПН)	Брой действащи студенти 2016/2017 учебна година	Брой действащи студенти 2021/2022 учебна година	Очакван брой действащи студенти 2026/2027 учебна година при запазване на приема от 2021 г.	Промяна на броя на действащите студенти в периода 2016-2021 г. - %	Очаквана промяна на броя на действащите студенти в периода 2021-2026 при запазване на приема от 2021 г. - %	Очаквана промяна на броя на действащите студенти в периода 2021-2026 при запазване на приема от 2021 г. - брой
ПН 403 Биологически науки	0	0	0	-	-	0
ПН 404 Науки за земята	83	52	46	-37%	-11%	-6
ПН 405 Математика	44	54	68	23%	26%	14
ПН 406 Информатика и компютърни науки	596	519	537	-13%	3%	18
ПН 501 Машинно инженерство	1466	1031	903	-30%	-12%	-128
ПН 502 Електротехника, електроника и автоматика	1356	1181	1069	-13%	-9%	-112
ПН 503 Комуникационна и компютърна техника	1272	1001	1201	-21%	20%	200
ПН 504 Енергетика	0	0	0	-	-	0
ПН 505 Транспорт, корабоплаване и авиация	748	596	658	-20%	10%	62
ПН 506 Материали и материалознание	147	211	371	44%	76%	160
ПН 507 Архитектура, строителство и геодезия	63	57	75	-10%	32%	18
ПН 508 Проучване, добив и обработка на полезни изкопаеми	0	0	0	-	-	0
ПН 509 Металургия	0	0	0	-	-	0
ПН 510 Химични технологии	92	115	196	25%	70%	81
ПН 511 Биотехнологии	76	49	31	-36%	-36%	-18
ПН 512 Хранителни технологии	101	62	73	-39%	18%	11
ПН 513 Общо инженерство	1553	1045	972	-33%	-7%	-73
ПН 601 Растениевъдство	56	64	85	14%	33%	21
ПН 602 Растителна защита	0	0	0	-	-	0
ПН 603 Животновъдство	0	0	0	-	-	0
ПН 604 Ветеринарна медицина	0	0	0	-	-	0
ПН 605 Горско стопанство	0	0	0	-	-	0
ПН 701 Медицина	0	0	0	-	-	0

Професионално направление (ПН)	Брой действащи студенти 2016/2017 учебна година	Брой действащи студенти 2021/2022 учебна година	Очакван брой действащи студенти 2026/2027 учебна година при запазване на приема от 2021 г.	Промяна на броя на действащите студенти в периода 2016-2021 г. - %	Очаквана промяна на броя на действащите студенти в периода 2021-2026 при запазване на приема от 2021 г. - %	Очаквана промяна на броя на действащите студенти в периода 2021-2026 при запазване на приема от 2021 г. - брой
ПН 702 Стоматология	0	0	0	-	-	0
ПН 703 Фармация	0	0	0	-	-	0
ПН 704 Обществено здраве	282	205	179	-27%	-13%	-26
ПН 705 Здравни грижи	337	385	388	14%	1%	3
ПН 706 Спорт	0	0	0	-	-	0
ПН 801 Теория на изкуствата	0	0	0	-	-	0
ПН 802 Изобразително изкуство	190	191	192	1%	1%	1
ПН 803 Музикално и танцово изкуство	0	0	0	-	-	0
ПН 804 Театрално и филмово изкуство	0	0	0	-	-	0
ПН 901 Национална сигурност	572	775	747	35%	-4%	-28
ПН 902 Военно дело	352	582	680	65%	17%	98
Общо	31273	23179	23928	-26%	3%	749

Таблица 2.12. Северен централен регион: Брой завършили ВУ в България български граждани в периода 2017-2021 / Очакван брой завършили ВУ в България български граждани в периода 2022-2026 г. и очаквана промяна в %

Професионални направления	Брой завършили в периода 2017-2021 г.	Очакван брой завършили в периода 2022-2026 г. при запазване на приема от 2021/2022 учебна година	Промяна в %
Неразпределени по ПН	0	0	-
ПН 101 Теория и управление на образованието	169	217	28%
ПН 102 Педагогика	4345	4612	6%
ПН 103 Педагогика на обучението по ...	1413	2423	71%
ПН 201 Филология	1029	1070	4%
ПН 202 История и археология	259	195	-25%
ПН 203 Философия	146	123	-15%
ПН 204 Религия и теология	109	146	34%
ПН 301 Социология, антропология и науки за културата	159	93	-42%
ПН 302 Психология	1000	1075	8%
ПН 303 Политически науки	356	175	-51%
ПН 304 Социални дейности	457	593	30%
ПН 305 Обществени комуникации и информационни науки	214	137	-36%
ПН 306 Право	1586	1467	-8%
ПН 307 Администрация и управление	4439	2485	-44%
ПН 308 Икономика	10893	6444	-41%
ПН 309 Туризм	253	273	8%
ПН 401 Физически науки	0	0	-
ПН 402 Химически науки	0	0	-
ПН 403 Биологически науки	0	0	-
ПН 404 Науки за земята	87	63	-27%
ПН 405 Математика	43	76	77%
ПН 406 Информатика и компютърни науки	559	584	4%

Професионални направления	Брой завършили в периода 2017-2021 г.	Очакван брой завършили в периода 2022-2026 г. при запазване на приема от 2021/2022 учебна година	Промяна в %
ПН 501 Машинно инженерство	1688	1259	-25%
ПН 502 Електротехника, електроника и автоматика	1515	1530	1%
ПН 503 Комуникационна и компютърна техника	1198	1156	-4%
ПН 504 Енергетика	0	0	-
ПН 505 Транспорт, корабоплаване и авиация	675	736	9%
ПН 506 Материали и материалознание	195	372	91%
ПН 507 Архитектура, строителство и геодезия	54	85	57%
ПН 508 Проучване, добив и обработка на полезни изкопаеми	0	0	-
ПН 509 Металургия	0	0	-
ПН 510 Химични технологии	95	229	141%
ПН 511 Биотехнологии	81	41	-50%
ПН 512 Хранителни технологии	98	59	-39%
ПН 513 Общо инженерство	1448	1366	-6%
ПН 601 Растениевъдство	74	93	25%
ПН 602 Растителна защита	0	0	-
ПН 603 Животновъдство	0	0	-
ПН 604 Ветеринарна медицина	0	0	-
ПН 605 Горско стопанство	0	0	-
ПН 701 Медицина	0	0	-
ПН 702 Стоматология	0	0	-
ПН 703 Фармация	0	0	-
ПН 704 Обществено здраве	205	322	57%
ПН 705 Здравни грижи	316	465	47%
ПН 706 Спорт	0	0	-
ПН 801 Теория на изкуствата	0	0	-
ПН 802 Изобразително изкуство	205	215	5%

Професионални направления	Брой завършили в периода 2017-2021 г.	Очакван брой завършили в периода 2022-2026 г. при запазване на приема от 2021/2022 учебна година	Промяна в %
ПН 803 Музикално и танцово изкуство	0	0	-
ПН 804 Театрално и филмово изкуство	0	0	-
ПН 901 Национална сигурност	629	935	49%
ПН 902 Военно дело	258	772	199%
Общо	36250	31887	-12%

Таблица 2.13. Югозападен регион: Промяна на броя на действащите студенти български граждани по ПН в периода 2016-2021 г. и очакван брой през учебната 2026/2027 г.

Професионално направление (ПН)	Брой действащи студенти 2016/2017 учебна година	Брой действащи студенти 2021/2022 учебна година	Очакван брой действащи студенти 2026/2027 учебна година при запазване на приема от 2021 г.	Промяна на броя на действащите студенти в периода 2016-2021 г. - %	Очаквана промяна на броя на действащите студенти в периода 2021-2026 при запазване на приема от 2021 г. - %	Очаквана промяна на броя на действащите студенти в периода 2021-2026 при запазване на приема от 2021 г. - брой
Неразпределени по ПН	286	377	373	32%	-1%	-4
ПН 101 Теория и управление на образованието	51	136	170	167%	25%	34
ПН 102 Педагогика	3355	4770	5313	42%	11%	543
ПН 103 Педагогика на обучението по ...	1980	2500	2318	26%	-7%	-182
ПН 201 Филология	3012	2774	2895	-8%	4%	121
ПН 202 История и археология	783	790	764	1%	-3%	-26
ПН 203 Философия	491	387	375	-21%	-3%	-12
ПН 204 Религия и теология	262	233	265	-11%	14%	32
ПН 301 Социология, антропология и науки за културата	1095	752	758	-31%	1%	6
ПН 302 Психология	1355	1495	1648	10%	10%	153
ПН 303 Политически науки	1889	1414	1215	-25%	-14%	-199
ПН 304 Социални дейности	611	387	423	-37%	9%	36
ПН 305 Обществени комуникации и информационни науки	3847	2926	2965	-24%	1%	39
ПН 306 Право	5085	4136	4493	-19%	9%	357
ПН 307 Администрация и управление	7845	5590	5309	-29%	-5%	-281
ПН 308 Икономика	18820	14661	13601	-22%	-7%	-1060
ПН 309 Туризм	1411	885	812	-37%	-8%	-73
ПН 401 Физически науки	396	464	567	17%	22%	103

Професионално направление (ПН)	Брой действащи студенти 2016/2017 учебна година	Брой действащи студенти 2021/2022 учебна година	Очакван брой действащи студенти 2026/2027 учебна година при запазване на приема от 2021 г.	Промяна на броя на действащите студенти в периода 2016-2021 г. - %	Очаквана промяна на броя на действащите студенти в периода 2021-2026 при запазване на приема от 2021 г. - %	Очаквана промяна на броя на действащите студенти в периода 2021-2026 при запазване на приема от 2021 г. - брой
ПН 402 Химически науки	315	285	255	-10%	-10%	-30
ПН 403 Биологически науки	791	759	715	-4%	-6%	-44
ПН 404 Науки за земята	989	774	852	-22%	10%	78
ПН 405 Математика	276	279	297	1%	6%	18
ПН 406 Информатика и компютърни науки	3684	4469	4499	21%	1%	30
ПН 501 Машинно инженерство	1113	768	666	-31%	-13%	-102
ПН 502 Електротехника, електроника и автоматика	2373	1731	1786	-27%	3%	55
ПН 503 Комуникационна и компютърна техника	3065	3423	3434	12%	0%	11
ПН 504 Енергетика	499	517	617	4%	19%	100
ПН 505 Транспорт, корабоплаване и авиация	665	625	694	-6%	11%	69
ПН 506 Материали и материалознание	67	120	133	79%	11%	13
ПН 507 Архитектура, строителство и геодезия	4320	3706	3932	-14%	6%	226
ПН 508 Проучване, добив и обработка на полезни изкопаеми	729	433	404	-41%	-7%	-29
ПН 509 Металургия	208	174	223	-16%	28%	49
ПН 510 Химични технологии	710	644	689	-9%	7%	45
ПН 511 Биотехнологии	492	407	413	-17%	1%	6
ПН 512 Хранителни технологии	0	0	0	-	-	0
ПН 513 Общо инженерство	2179	2122	2409	-3%	14%	287
ПН 601 Растениевъдство	176	199	187	13%	-6%	-12
ПН 602 Растителна защита	122	101	149	-17%	48%	48
ПН 603 Животновъдство	0	0	0	-	-	0
ПН 604 Ветеринарна медицина	327	349	261	7%	-25%	-88

Професионално направление (ПН)	Брой действащи студенти 2016/2017 учебна година	Брой действащи студенти 2021/2022 учебна година	Очакван брой действащи студенти 2026/2027 учебна година при запазване на приема от 2021 г.	Промяна на броя на действащите студенти в периода 2016-2021 г. - %	Очаквана промяна на броя на действащите студенти в периода 2021-2026 при запазване на приема от 2021 г. - %	Очаквана промяна на броя на действащите студенти в периода 2021-2026 при запазване на приема от 2021 г. - брой
ПН 605 Горско стопанство	1195	1375	1409	15%	2%	34
ПН 701 Медицина	1939	1911	1944	-1%	2%	33
ПН 702 Стоматология	874	740	715	-15%	-3%	-25
ПН 703 Фармация	964	956	891	-1%	-7%	-65
ПН 704 Обществено здраве	1526	1325	1296	-13%	-2%	-29
ПН 705 Здравни грижи	1668	1707	1809	2%	6%	102
ПН 706 Спорт	2018	2225	2261	10%	2%	36
ПН 801 Теория на изкуствата	37	22	17	-41%	-24%	-5
ПН 802 Изобразително изкуство	1234	1831	1948	48%	6%	117
ПН 803 Музикално и танцово изкуство	820	790	797	-4%	1%	7
ПН 804 Театрално и филмово изкуство	2149	2437	2449	13%	1%	12
ПН 901 Национална сигурност	2635	3196	3511	21%	10%	315
ПН 902 Военно дело	274	98	370	-64%	277%	272
Общо	93007	85175	86294	-8%	1%	1119

Таблица 2.14. Югозападен регион: Промяна на броя на действащите студенти по ПН в периода 2016-2021 г. и очакван брой през учебната 2026/2027 г.

Професионално направление (ПН)	Брой действащи студенти 2016/2017 учебна година	Брой действащи студенти 2021/2022 учебна година	Очакван брой действащи студенти 2026/2027 учебна година при запазване на приема от 2021 г.	Промяна на броя на действащите студенти в периода 2016-2021 г. - %	Очаквана промяна на броя на действащите студенти в периода 2021-2026 при запазване на приема от 2021 г. - %	Очаквана промяна на броя на действащите студенти в периода 2021-2026 при запазване на приема от 2021 г. - брой
Неразпределени по ПН	523	522	516	0%	-1%	-6
ПН 101 Теория и управление на образованието	59	193	236	227%	23%	43
ПН 102 Педагогика	3491	5052	5616	45%	11%	564
ПН 103 Педагогика на обучението по ...	2031	2675	2487	32%	-7%	-188
ПН 201 Филология	3138	2975	3103	-5%	4%	128
ПН 202 История и археология	801	809	782	1%	-3%	-27
ПН 203 Философия	506	406	393	-20%	-3%	-13
ПН 204 Религия и теология	270	241	275	-11%	14%	34
ПН 301 Социология, антропология и науки за културата	1136	775	781	-32%	1%	6
ПН 302 Психология	1491	1665	1833	12%	10%	168
ПН 303 Политически науки	2083	1577	1361	-24%	-14%	-216
ПН 304 Социални дейности	624	399	436	-36%	9%	37
ПН 305 Обществени комуникации и информационни науки	3930	3050	3071	-22%	1%	21
ПН 306 Право	5138	4184	4547	-19%	9%	363
ПН 307 Администрация и управление	8037	5947	5657	-26%	-5%	-290
ПН 308 Икономика	19231	15266	14171	-21%	-7%	-1095
ПН 309 Туризм	1488	979	900	-34%	-8%	-79
ПН 401 Физически науки	401	478	583	19%	22%	105

Професионално направление (ПН)	Брой действащи студенти 2016/2017 учебна година	Брой действащи студенти 2021/2022 учебна година	Очакван брой действащи студенти 2026/2027 учебна година при запазване на приема от 2021 г.	Промяна на броя на действащите студенти в периода 2016-2021 г. - %	Очаквана промяна на броя на действащите студенти в периода 2021-2026 при запазване на приема от 2021 г. - %	Очаквана промяна на броя на действащите студенти в периода 2021-2026 при запазване на приема от 2021 г. - брой
ПН 402 Химически науки	323	290	260	-10%	-10%	-30
ПН 403 Биологически науки	830	800	753	-4%	-6%	-47
ПН 404 Науки за земята	1010	796	875	-21%	10%	79
ПН 405 Математика	294	291	310	-1%	7%	19
ПН 406 Информатика и компютърни науки	3831	4747	4774	24%	1%	27
ПН 501 Машинно инженерство	1234	874	759	-29%	-13%	-115
ПН 502 Електротехника, електроника и автоматика	2408	1766	1820	-27%	3%	54
ПН 503 Комуникационна и компютърна техника	3250	3707	3722	14%	0%	15
ПН 504 Енергетика	505	523	625	4%	19%	102
ПН 505 Транспорт, корабоплаване и авиация	737	667	747	-9%	12%	80
ПН 506 Материали и материалознание	67	121	134	81%	11%	13
ПН 507 Архитектура, строителство и геодезия	4545	3863	4097	-15%	6%	234
ПН 508 Проучване, добив и обработка на полезни изкопаеми	736	433	404	-41%	-7%	-29
ПН 509 Металургия	209	174	223	-17%	28%	49
ПН 510 Химични технологии	721	649	694	-10%	7%	45
ПН 511 Биотехнологии	502	421	427	-16%	1%	6
ПН 512 Хранителни технологии	0	0	0	-	-	0
ПН 513 Общо инженерство	2260	2180	2474	-4%	13%	294
ПН 601 Растениевъдство	179	204	193	14%	-5%	-11
ПН 602 Растителна защита	122	102	151	-16%	48%	49
ПН 603 Животновъдство	0	0	0	-	-	0
ПН 604 Ветеринарна медицина	553	591	450	7%	-24%	-141

Професионално направление (ПН)	Брой действащи студенти 2016/2017 учебна година	Брой действащи студенти 2021/2022 учебна година	Очакван брой действащи студенти 2026/2027 учебна година при запазване на приема от 2021 г.	Промяна на броя на действащите студенти в периода 2016-2021 г. - %	Очаквана промяна на броя на действащите студенти в периода 2021-2026 при запазване на приема от 2021 г. - %	Очаквана промяна на броя на действащите студенти в периода 2021-2026 при запазване на приема от 2021 г. - брой
ПН 605 Горско стопанство	1199	1383	1417	15%	2%	34
ПН 701 Медицина	3988	4707	4777	18%	1%	70
ПН 702 Стоматология	1415	1439	1390	2%	-3%	-49
ПН 703 Фармация	1271	1176	1095	-7%	-7%	-81
ПН 704 Обществено здраве	1679	1412	1383	-16%	-2%	-29
ПН 705 Здравни грижи	1718	1849	1959	8%	6%	110
ПН 706 Спорт	2061	2286	2323	11%	2%	37
ПН 801 Теория на изкуствата	37	25	19	-32%	-22%	-6
ПН 802 Изобразително изкуство	1290	1923	2045	49%	6%	122
ПН 803 Музикално и танцово изкуство	885	917	923	4%	1%	6
ПН 804 Театрално и филмово изкуство	2184	2499	2511	14%	0%	12
ПН 901 Национална сигурност	2644	3238	3557	22%	10%	319
ПН 902 Военно дело	276	100	376	-64%	276%	276
Общо	99341	93346	94420	-6%	1%	1074

Таблица 2.15. Югозападен регион: Брой завършили ВУ в България български граждани в периода 2017-2021 / Очакван брой завършили ВУ в България български граждани в периода 2022-2026 г. и очаквана промяна в %

Професионални направления	Брой завършили в периода 2017-2021 г.	Очакван брой завършили в периода 2022-2026 г. при запазване на приема от 2021/2022 учебна година	Промяна в %
Неразпределени по ПН	39	53	36%
ПН 101 Теория и управление на образованието	437	669	53%
ПН 102 Педагогика	5761	6951	21%
ПН 103 Педагогика на обучението по ...	2580	3345	30%
ПН 201 Филология	3127	3202	2%
ПН 202 История и археология	1083	1111	3%
ПН 203 Философия	596	534	-10%
ПН 204 Религия и теология	371	364	-2%
ПН 301 Социология, антропология и науки за културата	1219	987	-19%
ПН 302 Психология	2163	2217	3%
ПН 303 Политически науки	2385	2006	-16%
ПН 304 Социални дейности	645	558	-14%
ПН 305 Обществени комуникации и информационни науки	4186	3498	-16%
ПН 306 Право	5442	5638	4%
ПН 307 Администрация и управление	10408	8433	-19%
ПН 308 Икономика	24601	21516	-13%
ПН 309 Туризм	1985	1127	-43%
ПН 401 Физически науки	493	727	48%
ПН 402 Химически науки	402	357	-11%
ПН 403 Биологически науки	816	932	14%
ПН 404 Науки за земята	1222	1043	-15%

Професионални направления	Брой завършили в периода 2017-2021 г.	Очакван брой завършили в периода 2022-2026 г. при запазване на приема от 2021/2022 учебна година	Промяна в %
ПН 405 Математика	285	359	26%
ПН 406 Информатика и компютърни науки	4848	5093	5%
ПН 501 Машинно инженерство	1481	942	-36%
ПН 502 Електротехника, електроника и автоматика	3047	2394	-21%
ПН 503 Комуникационна и компютърна техника	3891	3630	-7%
ПН 504 Енергетика	557	713	28%
ПН 505 Транспорт, корабоплаване и авиация	854	780	-9%
ПН 506 Материали и материалознание	112	163	45%
ПН 507 Архитектура, строителство и геодезия	4884	4888	0%
ПН 508 Проучване, добив и обработка на полезни изкопаеми	847	487	-43%
ПН 509 Металургия	279	201	-28%
ПН 510 Химични технологии	982	984	0%
ПН 511 Биотехнологии	525	425	-19%
ПН 512 Хранителни технологии	0	0	-
ПН 513 Общо инженерство	3601	3095	-14%
ПН 601 Растениевъдство	134	240	79%
ПН 602 Растителна защита	143	167	17%
ПН 603 Животновъдство	0	0	-
ПН 604 Ветеринарна медицина	248	256	3%
ПН 605 Горско стопанство	1168	954	-18%
ПН 701 Медицина	1797	1370	-24%
ПН 702 Стоматология	706	559	-21%
ПН 703 Фармация	1092	910	-17%
ПН 704 Обществено здраве	2763	2447	-11%

Професионални направления	Брой завършили в периода 2017-2021 г.	Очакван брой завършили в периода 2022-2026 г. при запазване на приема от 2021/2022 учебна година	Промяна в %
ПН 705 Здравни грижи	2000	2129	6%
ПН 706 Спорт	2651	2864	8%
ПН 801 Теория на изкуствата	68	71	4%
ПН 802 Изобразително изкуство	1673	2215	32%
ПН 803 Музикално и танцово изкуство	1101	984	-11%
ПН 804 Театрално и филмово изкуство	2566	3105	21%
ПН 901 Национална сигурност	3922	4124	5%
ПН 902 Военно дело	513	286	-44%
Общо	118699	112100	-6%

Таблица 2.16. Югоизточен регион: Промяна на броя на действащите студенти български граждани по ПН в периода 2016-2021 г. и очакван брой през учебната 2026/2027 г.

Професионално направление (ПН)	Брой действащи студент и 2016/2017 учебна година	Брой действащи студенти 2021/2022 учебна година	Очакван брой действащи студенти 2026/2027 учебна година при запазване на приема от 2021 г.	Промяна на броя на действащите студенти в периода 2016-2021 г. - %	Очаквана промяна на броя на действащите студенти в периода 2021-2026 при запазване на приема от 2021 г. - %	Очаквана промяна на броя на действащите студенти в периода 2021-2026 при запазване на приема от 2021 г. - брой
Неразпределени по ПН	0	0	0	-	-	0
ПН 101 Теория и управление на образованието	0	0	0	-	-	0
ПН 102 Педагогика	1576	2840	2716	80%	-4%	-124
ПН 103 Педагогика на обучението по ...	122	239	283	96%	18%	44
ПН 201 Филология	114	78	71	-32%	-8%	-7
ПН 202 История и археология	0	0	0	-	-	0
ПН 203 Философия	0	0	0	-	-	0
ПН 204 Религия и теология	0	0	0	-	-	0
ПН 301 Социология, антропология и науки за културата	0	0	0	-	-	0
ПН 302 Психология	237	366	426	54%	16%	60
ПН 303 Политически науки	0	0	0	-	-	0
ПН 304 Социални дейности	245	68	19	-72%	-72%	-49
ПН 305 Обществени комуникации и информационни науки	90	42	87	-53%	108%	45
ПН 306 Право	522	378	451	-28%	19%	73
ПН 307 Администрация и управление	301	474	617	57%	30%	143
ПН 308 Икономика	1191	814	887	-32%	9%	73
ПН 309 Туризъм	685	388	422	-43%	9%	34
ПН 401 Физически науки	0	0	0	-	-	0

Професионално направление (ПН)	Брой действащи студенти и 2016/2017 учебна година	Брой действащи студенти 2021/2022 учебна година	Очакван брой действащи студенти 2026/2027 учебна година при запазване на приема от 2021 г.	Промяна на броя на действащите студенти в периода 2016-2021 г. - %	Очаквана промяна на броя на действащите студенти в периода 2021-2026 при запазване на приема от 2021 г. - %	Очаквана промяна на броя на действащите студенти в периода 2021-2026 при запазване на приема от 2021 г. - брой
ПН 402 Химически науки	135	132	97	-2%	-27%	-35
ПН 403 Биологически науки	235	180	155	-23%	-14%	-25
ПН 404 Науки за земята	0	0	0	-	-	0
ПН 405 Математика	0	0	0	-	-	0
ПН 406 Информатика и компютърни науки	168	100	120	-40%	20%	20
ПН 501 Машинно инженерство	559	733	749	31%	2%	16
ПН 502 Електротехника, електроника и автоматика	845	750	820	-11%	9%	70
ПН 503 Комуникационна и компютърна техника	435	526	617	21%	17%	91
ПН 504 Енергетика	218	265	390	22%	47%	125
ПН 505 Транспорт, корабоплаване и авиация	88	76	69	-14%	-9%	-7
ПН 506 Материали и материалознание	20	29	22	45%	-25%	-7
ПН 507 Архитектура, строителство и геодезия	0	0	0	-	-	0
ПН 508 Проучване, добив и обработка на полезни изкопаеми	0	0	0	-	-	0
ПН 509 Металургия	0	0	0	-	-	0
ПН 510 Химични технологии	150	219	278	46%	27%	59
ПН 511 Биотехнологии	85	92	91	8%	-1%	-1
ПН 512 Хранителни технологии	150	160	261	7%	63%	101
ПН 513 Общо инженерство	333	213	249	-36%	17%	36
ПН 601 Растениевъдство	297	300	371	1%	24%	71

Професионално направление (ПН)	Брой действащи студенти и 2016/2017 учебна година	Брой действащи студенти 2021/2022 учебна година	Очакван брой действащи студенти 2026/2027 учебна година при запазване на приема от 2021 г.	Промяна на броя на действащите студенти в периода 2016-2021 г. - %	Очаквана промяна на броя на действащите студенти в периода 2021-2026 при запазване на приема от 2021 г. - %	Очаквана промяна на броя на действащите студенти в периода 2021-2026 при запазване на приема от 2021 г. - брой
ПН 602 Растителна защита	0	0	0	-	-	0
ПН 603 Животновъдство	443	289	349	-35%	21%	60
ПН 604 Ветеринарна медицина	686	693	724	1%	4%	31
ПН 605 Горско стопанство	0	0	0	-	-	0
ПН 701 Медицина	386	543	645	41%	19%	102
ПН 702 Стоматология	0	0	0	-	-	0
ПН 703 Фармация	0	0	0	-	-	0
ПН 704 Обществено здраве	216	136	178	-37%	31%	42
ПН 705 Здравни грижи	863	967	1134	12%	17%	167
ПН 706 Спорт	0	0	0	-	-	0
ПН 801 Теория на изкуствата	0	0	0	-	-	0
ПН 802 Изобразително изкуство	0	106	118	-	11%	12
ПН 803 Музикално и танцово изкуство	0	0	0	-	-	0
ПН 804 Театрално и филмово изкуство	0	0	0	-	-	0
ПН 901 Национална сигурност	0	0	0	-	-	0
ПН 902 Военно дело	0	0	0	-	-	0
Общо	11395	12196	13416	7%	10%	1220

Таблица 2.17. Югоизточен регион: Промяна на броя на действащите студенти по ПН в периода 2016-2021 г. и очакван брой през учебната 2026/2027 г.

Професионално направление (ПН)	Брой действащи студенти 2016/2017 учебна година	Брой действащи студенти 2021/2022 учебна година	Очакван брой действащи студенти 2026/2027 учебна година при запазване на приема от 2021 г.	Промяна на броя на действащите студенти в периода 2016-2021 г. - %	Очаквана промяна на броя на действащите студенти в периода 2021-2026 при запазване на приема от 2021 г. - %	Очаквана промяна на броя на действащите студенти в периода 2021-2026 при запазване на приема от 2021 г. - брой
Неразпределени по ПН	0	0	0	-	-	0
ПН 101 Теория и управление на образованието	0	0	0	-	-	0
ПН 102 Педагогика	1579	2850	2721	80%	-5%	-129
ПН 103 Педагогика на обучението по ...	122	240	285	97%	19%	45
ПН 201 Филология	114	78	71	-32%	-9%	-7
ПН 202 История и археология	0	0	0	-	-	0
ПН 203 Философия	0	0	0	-	-	0
ПН 204 Религия и теология	0	0	0	-	-	0
ПН 301 Социология, антропология и науки за културата	0	0	0	-	-	0
ПН 302 Психология	239	373	434	56%	16%	61
ПН 303 Политически науки	0	0	0	-	-	0
ПН 304 Социални дейности	246	68	19	-72%	-72%	-49
ПН 305 Обществени комуникации и информационни науки	97	66	137	-32%	107%	71
ПН 306 Право	527	387	462	-27%	19%	75
ПН 307 Администрация и управление	320	482	629	51%	30%	147
ПН 308 Икономика	1201	831	906	-31%	9%	75

Професионално направление (ПН)	Брой действащи студенти 2016/2017 учебна година	Брой действащи студенти 2021/2022 учебна година	Очакван брой действащи студенти 2026/2027 учебна година при запазване на приема от 2021 г.	Промяна на броя на действащите студенти в периода 2016-2021 г. - %	Очаквана промяна на броя на действащите студенти в периода 2021-2026 при запазване на приема от 2021 г. - %	Очаквана промяна на броя на действащите студенти в периода 2021-2026 при запазване на приема от 2021 г. - брой
ПН 309 Туризъм	691	400	436	-42%	9%	36
ПН 401 Физически науки	0	0	0	-	-	0
ПН 402 Химически науки	135	133	97	-1%	-27%	-36
ПН 403 Биологически науки	235	180	155	-23%	-14%	-25
ПН 404 Науки за земята	0	0	0	-	-	0
ПН 405 Математика	0	0	0	-	-	0
ПН 406 Информатика и компютърни науки	176	113	135	-36%	19%	22
ПН 501 Машинно инженерство	560	734	751	31%	2%	17
ПН 502 Електротехника, електроника и автоматика	855	760	830	-11%	9%	70
ПН 503 Комуникационна и компютърна техника	443	538	632	21%	17%	94
ПН 504 Енергетика	219	265	390	21%	47%	125
ПН 505 Транспорт, корабоплаване и авиация	88	76	70	-14%	-8%	-6
ПН 506 Материали и материалознание	20	29	22	45%	-25%	-7
ПН 507 Архитектура, строителство и геодезия	0	0	0	-	-	0
ПН 508 Проучване, добив и обработка на полезни изкопаеми	0	0	0	-	-	0
ПН 509 Металургия	0	0	0	-	-	0
ПН 510 Химични технологии	151	221	281	46%	27%	60
ПН 511 Биотехнологии	85	92	91	8%	-1%	-1

Професионално направление (ПН)	Брой действащи студенти 2016/2017 учебна година	Брой действащи студенти 2021/2022 учебна година	Очакван брой действащи студенти 2026/2027 учебна година при запазване на приема от 2021 г.	Промяна на броя на действащите студенти в периода 2016-2021 г. - %	Очаквана промяна на броя на действащите студенти в периода 2021-2026 при запазване на приема от 2021 г. - %	Очаквана промяна на броя на действащите студенти в периода 2021-2026 при запазване на приема от 2021 г. - брой
ПН 512 Хранителни технологии	150	160	261	7%	63%	101
ПН 513 Общо инженерство	338	215	251	-36%	17%	36
ПН 601 Растениевъдство	300	302	375	1%	24%	73
ПН 602 Растителна защита	0	0	0	-	-	0
ПН 603 Животновъдство	444	289	349	-35%	21%	60
ПН 604 Ветеринарна медицина	781	925	983	18%	6%	58
ПН 605 Горско стопанство	0	0	0	-	-	0
ПН 701 Медицина	580	869	1029	50%	18%	160
ПН 702 Стоматология	0	0	0	-	-	0
ПН 703 Фармация	0	0	0	-	-	0
ПН 704 Обществено здраве	232	144	188	-38%	31%	44
ПН 705 Здравни грижи	871	973	1141	12%	17%	168
ПН 706 Спорт	0	0	0	-	-	0
ПН 801 Теория на изкуствата	0	0	0	-	-	0
ПН 802 Изобразително изкуство	0	106	118	-	11%	12
ПН 803 Музикално и танцово изкуство	0	0	0	-	-	0
ПН 804 Театрално и филмово изкуство	0	0	0	-	-	0
ПН 901 Национална сигурност	0	0	0	-	-	0
ПН 902 Военно дело	0	0	0	-	-	0
Общо	11799	12899	14249	9%	10%	1350

Таблица 2.18. Югоизточен регион: Брой завършили ВУ в България български граждани в периода 2017-2021 / Очакван брой завършили ВУ в България български граждани в периода 2022-2026 г. и очаквана промяна в %

Професионални направления	Брой завършили в периода 2017-2021 г.	Очакван брой завършили в периода 2022-2026 г. при запазване на приема от 2021/2022 учебна година	Промяна в %
Неразпределени по ПН	0	0	-
ПН 101 Теория и управление на образованието	0	0	-
ПН 102 Педагогика	2402	3831	59%
ПН 103 Педагогика на обучението по ...	160	363	127%
ПН 201 Филология	144	84	-41%
ПН 202 История и археология	0	0	-
ПН 203 Философия	0	0	-
ПН 204 Религия и теология	0	0	-
ПН 301 Социология, антропология и науки за културата	0	0	-
ПН 302 Психология	305	559	83%
ПН 303 Политически науки	0	0	-
ПН 304 Социални дейности	282	60	-79%
ПН 305 Обществени комуникации и информационни науки	92	77	-16%
ПН 306 Право	519	542	4%
ПН 307 Администрация и управление	680	844	24%
ПН 308 Икономика	1455	1295	-11%
ПН 309 Туризм	922	538	-42%
ПН 401 Физически науки	0	0	-
ПН 402 Химически науки	183	151	-17%

Професионални направления	Брой завършили в периода 2017-2021 г.	Очакван брой завършили в периода 2022-2026 г. при запазване на приема от 2021/2022 учебна година	Промяна в %
ПН 403 Биологически науки	261	212	-19%
ПН 404 Науки за земята	0	0	-
ПН 405 Математика	0	0	-
ПН 406 Информатика и компютърни науки	142	125	-12%
ПН 501 Машинно инженерство	667	973	46%
ПН 502 Електротехника, електроника и автоматика	1106	1069	-3%
ПН 503 Комуникационна и компютърна техника	596	605	2%
ПН 504 Енергетика	341	412	21%
ПН 505 Транспорт, корабоплаване и авиация	90	86	-5%
ПН 506 Материали и материалознание	56	33	-42%
ПН 507 Архитектура, строителство и геодезия	0	0	-
ПН 508 Проучване, добив и обработка на полезни изкопаеми	0	0	-
ПН 509 Металургия	0	0	-
ПН 510 Химични технологии	360	367	2%
ПН 511 Биотехнологии	167	95	-43%
ПН 512 Хранителни технологии	161	185	15%
ПН 513 Общо инженерство	333	316	-5%
ПН 601 Растениевъдство	339	417	23%
ПН 602 Растителна защита	0	0	-
ПН 603 Животновъдство	396	322	-19%
ПН 604 Ветеринарна медицина	707	595	-16%
ПН 605 Горско стопанство	0	0	-

Професионални направления	Брой завършили в периода 2017-2021 г.	Очакван брой завършили в периода 2022-2026 г. при запазване на приема от 2021/2022 учебна година	Промяна в %
ПН 701 Медицина	353	422	20%
ПН 702 Стоматология	0	0	-
ПН 703 Фармация	0	0	-
ПН 704 Обществено здраве	293	293	0%
ПН 705 Здравни грижи	1059	1272	20%
ПН 706 Спорт	0	0	-
ПН 801 Теория на изкуствата	0	0	-
ПН 802 Изобразително изкуство	9	131	1358%
ПН 803 Музикално и танцово изкуство	0	0	-
ПН 804 Театрално и филмово изкуство	0	0	-
ПН 901 Национална сигурност	0	0	-
ПН 902 Военно дело	0	0	-
Общо	14580	16272	12%

Таблица 2.19. Южен централен регион: Промяна на броя на действащите студенти български граждани по ПН в периода 2016-2021 г. и очакван брой през учебната 2026/2027 г.

Професионално направление (ПН)	Брой действащи студенти 2016/2017 учебна година	Брой действащи студенти 2021/2022 учебна година	Очакван брой действащи студенти 2026/2027 учебна година при запазване на приема от 2021 г.	Промяна на броя на действащите студенти в периода 2016-2021 г. - %	Очаквана промяна на броя на действащите студенти в периода 2021-2026 при запазване на приема от 2021 г. - %	Очаквана промяна на броя на действащите студенти в периода 2021-2026 при запазване на приема от 2021 г. - брой
Неразпределени по ПН	1	0	0	-100%	-	0
ПН 101 Теория и управление на образованието	55	70	41	27%	-41%	-29
ПН 102 Педагогика	2357	2873	2545	22%	-11%	-328
ПН 103 Педагогика на обучението по ...	1654	2712	3203	64%	18%	491
ПН 201 Филология	1707	1626	1568	-5%	-4%	-58
ПН 202 История и археология	186	167	175	-10%	5%	8
ПН 203 Философия	57	38	40	-33%	5%	2
ПН 204 Религия и теология	61	47	43	-23%	-9%	-4
ПН 301 Социология, антропология и науки за културата	256	129	149	-50%	16%	20
ПН 302 Психология	796	907	930	14%	3%	23
ПН 303 Политически науки	165	114	137	-31%	20%	23
ПН 304 Социални дейности	164	140	176	-15%	26%	36
ПН 305 Обществени комуникации и информационни науки	0	0	0	-	-	0
ПН 306 Право	995	804	782	-19%	-3%	-22
ПН 307 Администрация и управление	3615	3608	3360	0%	-7%	-248
ПН 308 Икономика	5282	3954	3765	-25%	-5%	-189
ПН 309 Туризм	1181	592	302	-50%	-49%	-290
ПН 401 Физически науки	277	210	211	-24%	1%	1
ПН 402 Химически науки	334	322	248	-4%	-23%	-74
ПН 403 Биологически науки	1013	816	807	-19%	-1%	-9
ПН 404 Науки за земята	407	195	173	-52%	-11%	-22

Професионално направление (ПН)	Брой действащи студенти 2016/2017 учебна година	Брой действащи студенти 2021/2022 учебна година	Очакван брой действащи студенти 2026/2027 учебна година при запазване на приема от 2021 г.	Промяна на броя на действащите студенти в периода 2016-2021 г. - %	Очаквана промяна на броя на действащите студенти в периода 2021-2026 при запазване на приема от 2021 г. - %	Очаквана промяна на броя на действащите студенти в периода 2021-2026 при запазване на приема от 2021 г. - брой
ПН 405 Математика	48	80	88	67%	10%	8
ПН 406 Информатика и компютърни науки	1778	1708	1594	-4%	-7%	-114
ПН 501 Машинно инженерство	586	560	510	-4%	-9%	-50
ПН 502 Електротехника, електроника и автоматика	661	585	473	-11%	-19%	-112
ПН 503 Комуникационна и компютърна техника	710	1050	1047	48%	0%	-3
ПН 504 Енергетика	283	261	163	-8%	-38%	-98
ПН 505 Транспорт, корабоплаване и авиация	156	140	132	-10%	-6%	-8
ПН 506 Материали и материалознание	0	0	0	-	-	0
ПН 507 Архитектура, строителство и геодезия	69	94	44	36%	-53%	-50
ПН 508 Проучване, добив и обработка на полезни изкопаеми	171	86	38	-50%	-55%	-48
ПН 509 Металургия	0	0	0	-	-	0
ПН 510 Химични технологии	0	0	0	-	-	0
ПН 511 Биотехнологии	163	241	196	48%	-19%	-45
ПН 512 Хранителни технологии	1855	1995	1864	8%	-7%	-131
ПН 513 Общо инженерство	533	526	416	-1%	-21%	-110
ПН 601 Растениевъдство	1951	1118	1007	-43%	-10%	-111
ПН 602 Растителна защита	920	722	676	-22%	-6%	-46
ПН 603 Животновъдство	445	196	139	-56%	-29%	-57
ПН 604 Ветеринарна медицина	0	0	0	-	-	0
ПН 605 Горско стопанство	0	0	0	-	-	0
ПН 701 Медицина	1006	1051	1096	4%	4%	45
ПН 702 Стоматология	689	677	555	-2%	-18%	-122
ПН 703 Фармация	424	551	418	30%	-24%	-133

Професионално направление (ПН)	Брой действащи студенти 2016/2017 учебна година	Брой действащи студенти 2021/2022 учебна година	Очакван брой действащи студенти 2026/2027 учебна година при запазване на приема от 2021 г.	Промяна на броя на действащите студенти в периода 2016-2021 г. - %	Очаквана промяна на броя на действащите студенти в периода 2021-2026 при запазване на приема от 2021 г. - %	Очаквана промяна на броя на действащите студенти в периода 2021-2026 при запазване на приема от 2021 г. - брой
ПН 704 Обществено здраве	363	313	428	-14%	37%	115
ПН 705 Здравни грижи	1396	1160	1371	-17%	18%	211
ПН 706 Спорт	0	0	0	-	-	0
ПН 801 Теория на изкуствата	24	21	33	-13%	58%	12
ПН 802 Изобразително изкуство	168	260	287	55%	10%	27
ПН 803 Музикално и танцово изкуство	436	419	396	-4%	-5%	-23
ПН 804 Театрално и филмово изкуство	53	51	38	-4%	-26%	-13
ПН 901 Национална сигурност	1106	1645	2178	49%	32%	533
ПН 902 Военно дело	0	0	0	-	-	0
Общо	36557	34834	33842	-5%	-3%	-992

Таблица 2.20. Южен централен регион: Промяна на броя на действащите студенти по ПН в периода 2016-2021 г. и очакван брой през учебната 2026/2027 г.

Професионално направление (ПН)	Брой действащи студенти 2016/2017 учебна година	Брой действащи студенти 2021/2022 учебна година	Очакван брой действащи студенти 2026/2027 учебна година при запазване на приема от 2021 г.	Промяна на броя на действащите студенти в периода 2016-2021 г. - %	Очаквана промяна на броя на действащите студенти в периода 2021-2026 при запазване на приема от 2021 г. - %	Очаквана промяна на броя на действащите студенти в периода 2021-2026 при запазване на приема от 2021 г. - брой
Неразпределени по ПН	8	0	0	-100%	-	0
ПН 101 Теория и управление на образованието	55	70	41	27%	-42%	-29
ПН 102 Педагогика	2455	2897	2561	18%	-12%	-336
ПН 103 Педагогика на обучението по ...	1703	2734	3238	61%	18%	504
ПН 201 Филология	1768	1700	1639	-4%	-4%	-61
ПН 202 История и археология	188	170	178	-10%	5%	8
ПН 203 Философия	57	38	40	-33%	5%	2
ПН 204 Религия и теология	65	50	45	-23%	-9%	-5
ПН 301 Социология, антропология и науки за културата	263	132	153	-50%	16%	21
ПН 302 Психология	871	958	981	10%	2%	23
ПН 303 Политически науки	174	116	140	-33%	21%	24
ПН 304 Социални дейности	170	143	180	-16%	26%	37
ПН 305 Обществени комуникации и информационни науки	0	0	0	-	-	0
ПН 306 Право	1057	824	802	-22%	-3%	-22
ПН 307 Администрация и управление	3626	3660	3414	1%	-7%	-246
ПН 308 Икономика	5319	4007	3818	-25%	-5%	-189
ПН 309 Туризъм	1250	639	327	-49%	-49%	-312
ПН 401 Физически науки	277	210	211	-24%	0%	1
ПН 402 Химически науки	336	328	252	-2%	-23%	-76

Професионално направление (ПН)	Брой действащи студенти 2016/2017 учебна година	Брой действащи студенти 2021/2022 учебна година	Очакван брой действащи студенти 2026/2027 учебна година при запазване на приема от 2021 г.	Промяна на броя на действащите студенти в периода 2016-2021 г. - %	Очаквана промяна на броя на действащите студенти в периода 2021-2026 при запазване на приема от 2021 г. - %	Очаквана промяна на броя на действащите студенти в периода 2021-2026 при запазване на приема от 2021 г. - брой
ПН 403 Биологически науки	1027	829	820	-19%	-1%	-9
ПН 404 Науки за земята	410	198	176	-52%	-11%	-22
ПН 405 Математика	51	80	88	57%	10%	8
ПН 406 Информатика и компютърни науки	1833	1777	1657	-3%	-7%	-120
ПН 501 Машинно инженерство	591	566	516	-4%	-9%	-50
ПН 502 Електротехника, електроника и автоматика	662	588	475	-11%	-19%	-113
ПН 503 Комуникационна и компютърна техника	725	1069	1067	47%	0%	-2
ПН 504 Енергетика	283	262	164	-7%	-38%	-98
ПН 505 Транспорт, корабоплаване и авиация	160	140	133	-13%	-5%	-7
ПН 506 Материали и материалознание	0	0	0	-	-	0
ПН 507 Архитектура, строителство и геодезия	70	96	45	37%	-53%	-51
ПН 508 Проучване, добив и обработка на полезни изкопаеми	171	86	38	-50%	-55%	-48
ПН 509 Металургия	0	0	0	-	-	0
ПН 510 Химични технологии	0	0	0	-	-	0
ПН 511 Биотехнологии	166	246	199	48%	-19%	-47
ПН 512 Хранителни технологии	1921	2030	1898	6%	-6%	-132
ПН 513 Общо инженерство	554	535	423	-3%	-21%	-112
ПН 601 Растениевъдство	2028	1198	1084	-41%	-10%	-114
ПН 602 Растителна защита	928	728	682	-22%	-6%	-46
ПН 603 Животновъдство	445	197	140	-56%	-29%	-57
ПН 604 Ветеринарна медицина	0	0	0	-	-	0
ПН 605 Горско стопанство	0	0	0	-	-	0
ПН 701 Медицина	1958	2845	2959	45%	4%	114

Професионално направление (ПН)	Брой действащи студенти 2016/2017 учебна година	Брой действащи студенти 2021/2022 учебна година	Очакван брой действащи студенти 2026/2027 учебна година при запазване на приема от 2021 г.	Промяна на броя на действащите студенти в периода 2016-2021 г. - %	Очаквана промяна на броя на действащите студенти в периода 2021-2026 при запазване на приема от 2021 г. - %	Очаквана промяна на броя на действащите студенти в периода 2021-2026 при запазване на приема от 2021 г. - брой
ПН 702 Стоматология	1068	1296	1063	21%	-18%	-233
ПН 703 Фармация	536	628	476	17%	-24%	-152
ПН 704 Обществено здраве	369	314	430	-15%	37%	116
ПН 705 Здравни грижи	1445	1194	1411	-17%	18%	217
ПН 706 Спорт	0	0	0	-	-	0
ПН 801 Теория на изкуствата	24	21	34	-13%	62%	13
ПН 802 Изобразително изкуство	169	270	298	60%	10%	28
ПН 803 Музикално и танцово изкуство	468	452	427	-3%	-6%	-25
ПН 804 Театрално и филмово изкуство	53	51	38	-4%	-26%	-13
ПН 901 Национална сигурност	1106	1647	2181	49%	32%	534
ПН 902 Военно дело	0	0	0	-	-	0
Общо	38863	38019	36940	-2%	-3%	-1079

Таблица 2.21. Южен централен регион: Брой завършили ВУ в България български граждани в периода 2017-2021 / Очакван брой завършили ВУ в България български граждани в периода 2022-2026 г. и очаквана промяна в %

Професионални направления	Брой завършили в периода 2017-2021 г.	Очакван брой завършили в периода 2022-2026 г. при запазване на приема от 2021/2022 учебна година	Промяна в %
Неразпределени по ПН	0	0	-
ПН 101 Теория и управление на образованието	112	244	117%
ПН 102 Педагогика	3374	3736	11%
ПН 103 Педагогика на обучението по ...	2645	4107	55%
ПН 201 Филология	1860	1804	-3%
ПН 202 История и археология	213	244	15%
ПН 203 Философия	39	54	40%
ПН 204 Религия и теология	66	65	-1%
ПН 301 Социология, антропология и науки за културата	287	182	-37%
ПН 302 Психология	1241	1296	4%
ПН 303 Политически науки	173	192	11%
ПН 304 Социални дейности	143	218	52%
ПН 305 Обществени комуникации и информационни науки	0	0	-
ПН 306 Право	1159	1036	-11%
ПН 307 Администрация и управление	4801	5391	12%
ПН 308 Икономика	6798	5877	-14%
ПН 309 Туризъм	1004	593	-41%
ПН 401 Физически науки	294	297	1%
ПН 402 Химически науки	378	376	0%
ПН 403 Биологически науки	1216	1026	-16%
ПН 404 Науки за земята	312	236	-24%
ПН 405 Математика	56	105	87%

Професионални направления	Брой завършили в периода 2017-2021 г.	Очакван брой завършили в периода 2022-2026 г. при запазване на приема от 2021/2022 учебна година	Промяна в %
ПН 406 Информатика и компютърни науки	1944	1875	-4%
ПН 501 Машинно инженерство	681	703	3%
ПН 502 Електротехника, електроника и автоматика	701	720	3%
ПН 503 Комуникационна и компютърна техника	881	1110	26%
ПН 504 Енергетика	215	267	24%
ПН 505 Транспорт, корабоплаване и авиация	242	161	-34%
ПН 506 Материали и материалознание	0	0	-
ПН 507 Архитектура, строителство и геодезия	18	89	392%
ПН 508 Проучване, добив и обработка на полезни изкопаеми	95	72	-24%
ПН 509 Металургия	0	0	-
ПН 510 Химични технологии	0	0	-
ПН 511 Биотехнологии	134	226	69%
ПН 512 Хранителни технологии	1585	1701	7%
ПН 513 Общо инженерство	537	643	20%
ПН 601 Растениевъдство	1648	1320	-20%
ПН 602 Растителна защита	1099	934	-15%
ПН 603 Животновъдство	363	169	-53%
ПН 604 Ветеринарна медицина	0	0	-
ПН 605 Горско стопанство	0	0	-
ПН 701 Медицина	776	763	-2%
ПН 702 Стоматология	592	473	-20%
ПН 703 Фармация	488	477	-2%
ПН 704 Обществено здраве	731	692	-5%
ПН 705 Здравни грижи	1468	1532	4%
ПН 706 Спорт	0	0	-

Професионални направления	Брой завършили в периода 2017-2021 г.	Очакван брой завършили в периода 2022-2026 г. при запазване на приема от 2021/2022 учебна година	Промяна в %
ПН 801 Теория на изкуствата	111	99	-10%
ПН 802 Изобразително изкуство	211	321	52%
ПН 803 Музикално и танцово изкуство	445	506	14%
ПН 804 Театрално и филмово изкуство	49	56	15%
ПН 901 Национална сигурност	860	2351	173%
ПН 902 Военно дело	0	0	-
Общо	42045	44340	5%

Раздел 3. Определяне на групи професионални направления и специалности от регулираните професии на национално ниво според степента на съответствие на профилната и териториалната структура на висшето образование със социално-икономическото развитие и потребностите на пазара на труда

Целта на настоящия раздел е да определи степента на съответствие на актуалната профилна и териториална структура на висшето образование със социално-икономическото развитие и потребностите на пазара на труда. В рамките на раздела ПН и СРП са класифицирани в 4 групи според степента на съответствието им с търсенето на специалисти с ВО на пазара на труда и с търсенето на образователни услуги от кандидат-студентите. Данните и базираната на тях класификация на ПН/СРП в този раздел се актуализират ежегодно⁵.

⁵ В таблиците от този раздел професионалните направления са подредени по точките, които се получават за група индикатори „Реализация на завършилите“ и за група индикатори „Търсене на висше образование от кандидат-студентите“.

Таблица 3.1. Реализация на завършилите (ПН и СРП на национално ниво подредени по точки)

Професионално направление / специалност от регулираните професии*	Дял безработни	Осигурителен доход	Принос към осигурителната система	Приложение на придобитото образование и реализация по призвание	Промяна на дела на безработните	Промяна на осигурителния доход	Промяна на дела на осигурените	Промяна в приложението на придобитото образование и реализация по призвание	Реализация на завършилите (точки)
ПН 701 Медицина / СРП Медицина	0,2	2 315	84,8	94,6	-0,1	67,9	4,4	-0,9	73
ПН 101 Теория и управление на образованието	1,3	1 849	94,3	92,9	-1,1	110,3	3,3	6,6	71
ПН 704 Обществено здраве / СРП Управление на здравните грижи	0,7	2 176	95,2	89,4	-0,2	53,8	2,8	0,9	71
ПН 705 Здравни грижи / СРП Медицинска сестра	0,7	1 949	88,8	88,7	-0,6	86,2	5,9	6,2	71
ПН 705 Здравни грижи / СРП Рентгенов лаборант	0,6	1 976	92,4	79,6	-0,6	86,2	5,9	6,2	71
ПН 705 Здравни грижи / СРП Лекарски асистент	1,2	2 069	93,9	83,8	-0,6	86,2	5,9	6,2	71

Професионално направление / специалност от регулираните професии*	Дял безработни	Осигурителен доход	Принос към осигурителната система	Приложение на придобитото висше образование и реализация по призвание	Промяна на дела на безработните	Промяна на осигурителния доход	Промяна на дела на осигурените	Промяна в приложението на придобитото висше образование и реализация по призвание	Реализация на завършилите (точки)
ПН 705 Здравни грижи / СРП Акушерка	0,6	1 667	86,5	89,7	-0,6	86,2	5,9	6,2	67
ПН 705 Здравни грижи / СРП Медицински лаборант	1,1	1 753	86,0	83,6	-0,6	86,2	5,9	6,2	64
ПН 703 Фармация	0,4	1 855	93,0	89,5	0,0	44,2	0,3	-5,5	63
ПН 703 Фармация / СРП Фармация	0,5	1 846	92,9	89,5	0,0	44,2	0,3	-5,5	63
ПН 704 Обществено здраве	1,3	2 025	89,4	78,4	-0,2	53,8	2,8	0,9	62
ПН 705 Здравни грижи	1,1	1 624	86,3	79,9	-0,6	86,2	5,9	6,2	62
ПН 705 Здравни грижи / СРП Помощник фармацевт	0,9	1 316	90,9	89,4	-0,6	86,2	5,9	6,2	62
ПН 406 Информатика и компютърни науки	1,5	2 210	85,9	70,7	-0,6	37,0	4,0	3,9	61
ПН 405 Математика	1,0	2 102	78,6	71,8	-1,4	34,7	3,0	7,5	61

Професионално направление / специалност от регулираните професии*	Дял безработни	Осигурителен доход	Принос към осигурителната система	Приложение на придобитото висше образование и реализация по призвание	Промяна на дела на безработните	Промяна на осигурителния доход	Промяна на дела на осигурените	Промяна в приложението на придобитото висше образование и реализация по призвание	Реализация на завършилите (точки)
ПН 503 Комуникационна и компютърна техника	1,4	2 021	84,9	63,4	-0,8	43,2	3,3	6,7	58
ПН 504 Енергетика	1,2	1 864	86,4	46,8	-1,6	55,6	5,5	1,7	57
ПН 507 Архитектура, строителство и геодезия / СРП Геодезия	1,0	1 507	93,0	66,1	-0,4	54,0	5,4	-0,8	56
ПН 507 Архитектура, строителство и геодезия / СРП Маркшайдерство и геодезия	0,9	1 436	97,4	58,3	-0,4	54,0	5,4	-0,8	56
ПН 508 Проучване, добив и обработка на полезни изкопаеми	1,4	2 153	87,9	38,7	-1,3	44,1	4,8	-3,4	56
ПН 901 Национална сигурност	1,6	1 711	85,6	63,2	-1,0	61,5	4,6	7,3	56

Професионално направление / специалност от регулираните професии*	Дял безработни	Осигурителен доход	Принос към осигурителната система	Приложение на придобитото висше образование и реализация по призвание	Промяна на дела на безработните	Промяна на осигурителния доход	Промяна на дела на осигурените	Промяна в приложението на придобитото висше образование и реализация по призвание	Реализация на завършилите (точки)
ПН 502 Електротехника, електроника и автоматика	1,5	1 943	88,0	49,1	-0,5	50,0	4,6	4,1	55
ПН 507 Архитектура, строителство и геодезия / СРП Водоснабдяване и канализация	1,0	1 614	89,0	58,0	-0,4	54,0	5,4	-0,8	54
ПН 507 Архитектура, строителство и геодезия	1,5	1 596	88,6	65,5	-0,4	54,0	5,4	-0,8	53
ПН 507 Архитектура, строителство и геодезия / СРП Архитектура	1,4	1 383	83,5	79,9	-0,4	54,0	5,4	-0,8	52
ПН 103 Педагогика на обучението по ...	2,7	1 482	81,5	63,3	-1,2	85,9	8,8	14,1	51
ПН 506 Материали и материалознание	2,2	1 761	85,7	36,7	-1,9	70,0	5,5	4,2	51
ПН 401 Физически науки	1,8	1 697	81,0	55,5	-0,5	44,1	5,6	5,5	50

Професионално направление / специалност от регулираните професии*	Дял безработни	Осигурителен доход	Принос към осигурителната система	Приложение на придобитото висше образование и реализация по призвание	Промяна на дела на безработните	Промяна на осигурителния доход	Промяна на дела на осигурените	Промяна в приложението на придобитото висше образование и реализация по призвание	Реализация на завършилите (точки)
ПН 501 Машинно инженерство	1,6	1 717	86,6	42,6	-0,7	52,8	5,0	3,7	50
ПН 509 Металургия	2,2	2 085	88,9	45,4	1,0	44,1	1,4	12,4	50
ПН 803 Музикално и танцово изкуство	1,4	1 387	75,9	62,4	-0,2	65,3	10,2	4,7	49
ПН 204 Религия и теология	2,5	1 461	75,4	60,5	-1,7	76,9	6,5	16,4	49
ПН 507 Архитектура, строителство и геодезия / СРП Транспортно строителство	2,5	1 784	88,6	53,8	-0,4	54,0	5,4	-0,8	49
ПН 513 Общо инженерство	1,8	1 730	84,7	43,9	-0,7	50,9	5,5	4,5	49
ПН 102 Педагогика	3,0	1 462	88,4	74,6	-0,6	82,1	4,3	0,2	48
ПН 303 Политически науки	1,8	1 819	79,3	49,1	-0,9	45,9	5,3	0,3	48
ПН 702 Стоматология / СРП Дентална медицина	0,6	1 112	81,5	87,9	0,0	46,9	-1,6	-4,5	48

Професионално направление / специалност от регулираните професии*	Дял безработни	Осигурителен доход	Принос към осигурителната система	Приложение на придобитото висше образование и реализация по призвание	Промяна на дела на безработните	Промяна на осигурителния доход	Промяна на дела на осигурените	Промяна в приложението на придобитото висше образование и реализация по призвание	Реализация на завършилите (точки)
ПН 705 Здравни грижи / СРП Рехабилитатор	1,5	1 167	77,7	67,2	-0,6	86,2	5,9	6,2	48
ПН 302 Психология	2,6	1 566	80,7	64,8	-1,1	57,4	3,0	5,7	47
ПН 510 Химични технологии	2,2	1 723	85,0	39,5	-0,2	54,2	6,8	4,6	47
ПН 706 Спорт	1,9	1 530	76,9	57,9	-0,5	65,6	4,9	6,9	47
ПН 203 Философия	2,5	1 551	79,1	48,4	-0,8	59,1	9,4	11,9	46
ПН 305 Обществени комуникации и информационни науки	2,1	1 604	83,8	44,8	-0,6	51,3	6,2	1,9	46
ПН 705 Здравни грижи / СРП Зъботехник	1,6	1 012	78,7	67,5	-0,6	86,2	5,9	6,2	46
ПН 202 История и археология	2,3	1 484	77,2	53,0	-0,8	71,9	5,8	10,5	46
ПН 201 Филология	2,2	1 607	78,6	48,2	-0,8	58,7	6,1	5,3	45
ПН 306 Право / СРП Право	2,0	1 519	78,9	63,5	-0,9	48,9	2,8	-4,1	45

Професионално направление / специалност от регулираните професии*	Дял безработни	Осигурителен доход	Принос към осигурителната система	Приложение на придобитото висше образование и реализация по призвание	Промяна на дела на безработните	Промяна на осигурителния доход	Промяна на дела на осигурените	Промяна в приложението на придобитото висше образование и реализация по призвание	Реализация на завършилите (точки)
ПН 307 Администрация и управление	2,4	1 617	83,4	43,3	-0,9	50,4	4,4	5,2	45
ПН 308 Икономика	2,3	1 627	83,9	43,3	-0,9	48,3	3,5	3,5	45
ПН 605 Горско стопанство	2,0	1 479	87,9	56,3	-0,1	41,6	3,8	-0,7	45
ПН 801 Теория на изкуствата	2,7	1 452	84,7	60,7	0,4	58,0	6,0	10,0	44
ПН 402 Химически науки	2,2	1 463	81,3	43,8	-1,3	55,2	3,9	5,0	44
ПН 301 Социология, антропология и науки за културата	2,4	1 529	79,0	41,4	-0,8	51,1	7,0	3,3	42
ПН 511 Биотехнологии	2,1	1 487	84,5	37,8	-0,5	45,0	6,1	0,0	42
ПН 804 Театрално и филмово изкуство	1,9	1 556	74,1	41,8	-0,1	60,2	4,0	0,1	40
ПН 604 Ветеринарна медицина	1,8	1 105	82,0	66,2	-0,4	31,7	0,5	-3,9	39

Професионално направление / специалност от регулираните професии*	Дял безработни	Осигурителен доход	Принос към осигурителната система	Приложение на придобитото висше образование и реализация по призвание	Промяна на дела на безработните	Промяна на осигурителния доход	Промяна на дела на осигурените	Промяна в приложението на придобитото висше образование и реализация по призвание	Реализация на завършилите (точки)
ПН 604 Ветеринарна медицина / СРП Ветеринарна медицина	1,8	1 088	81,9	65,9	-0,4	31,7	0,5	-3,9	39
ПН 403 Биологически науки	2,8	1 434	81,4	40,0	-0,7	59,4	6,0	2,9	39
ПН 505 Транспорт, корабоплаване и авиация	1,3	1 529	67,1	36,3	-0,6	49,7	3,9	-1,1	39
ПН 705 Здравни грижи / СРП Инспектор по обществено здраве	2,6	1 258	79,8	38,8	-0,6	86,2	5,9	6,2	39
ПН 704 Обществено здраве / СРП Кинезитерапия	2,3	1 313	74,3	58,1	-0,2	53,8	2,8	0,9	38
ПН 802 Изобразително изкуство	1,8	1 421	71,9	28,7	-0,5	58,6	6,1	1,1	37
ПН 602 Растителна защита	2,6	1 363	83,7	43,2	-0,8	41,7	2,4	-1,5	37

Професионално направление / специалност от регулираните професии*	Дял безработни	Осигурителен доход	Принос към осигурителната система	Приложение на придобитото висше образование и реализация по призвание	Промяна на дела на безработните	Промяна на осигурителния доход	Промяна на дела на осигурените	Промяна в приложението на придобитото висше образование и реализация по призвание	Реализация на завършилите (точки)
ПН 404 Науки за земята	3,0	1 444	80,6	38,2	-0,5	49,1	5,0	1,6	36
ПН 309 Туризъм	2,4	1 347	74,1	21,4	-1,3	57,2	6,3	1,8	35
ПН 512 Хранителни технологии	2,9	1 318	82,9	30,4	-0,7	48,4	4,3	3,1	35
ПН 304 Социални дейности	3,7	1 330	81,3	45,8	-0,4	59,3	2,4	-0,4	32
ПН 601 Растениевъдство	3,0	1 257	79,5	33,7	-0,1	42,2	2,9	-1,6	30
ПН 603 Животновъдство	3,4	1 273	78,1	39,7	-0,4	47,2	-0,2	7,5	30
ПН 505 Транспорт, корабоплаване и авиация / СРП Корабоводене	0,4	1 317	38,3	34,6	-0,6	49,7	3,9	-1,1	29
ПН 505 Транспорт, корабоплаване и авиация / СРП Корабни машини и механизми	1,1	1 277	43,0	42,7	-0,6	49,7	3,9	-1,1	28

Професионално направление / специалност от регулираните професии*	Дял безработни	Осигурителен доход	Принос към осигурителната система	Приложение на придобитото висше образование и реализация по призвание	Промяна на дела на безработните	Промяна на осигурителния доход	Промяна на дела на осигурените	Промяна в приложението на придобитото висше образование и реализация по призвание	Реализация на завършилите (точки)
ПН 505 Транспорт, корабоплаване и авиация / СРП Електрообзавеждане на кораба	1,7	1 443	45,4	32,3	-0,6	49,7	3,9	-1,1	26

Легенда:

Код ПН - Код на професионалното направление (ПН)

Име ПН - Име на професионалното направление (ПН)

Име СРП - Име на специалността от регулираните професии (СРП)

Индикатори⁶:

- **Дял безработни** - Дял на безработните сред завършилите през предходните 5 години ВУ в България български граждани по данни към м. юли 2022 г. (20%)
- **Осигурителен доход** - Осигурителен доход в лева на завършилите през предходните 5 години ВУ в България български граждани по данни към м. юли 2022 г. (20%)

⁶ В скоби е посочена тежестта, с която съответният индикатор участва при определяне на точките.

- **Принос към осигурителната система** - Дял на социално осигурените лица сред завършилите през предходните 5 години ВУ в България български граждани по данни към м. юли 2022 г. (20%)
- **Приложение на придобитото висше образование и реализация по призвание** - Дял на работещите на позиция, изискваща висше образование или заемащи длъжност по призвание от осигурените лица сред завършилите през предходните 5 години ВУ в България български граждани по данни към м. юли 2022 г. (20%)
- **Промяна на дела на безработните** - Промяна на дела на безработните сред завършилите през предходните 5 години ВУ в България български граждани за периода 2017-2022 г. в процентни пунктове (5%)
- **Промяна на осигурителния доход** - Промяна на осигурителния доход на завършилите през предходните 5 години ВУ в България български граждани за периода 2017-2022 г. в проценти от съответния доход към 2017 г. (5%)
- **Промяна на дела на осигурените** - Промяна на дела на социално осигурените лица сред завършилите през предходните 5 години ВУ в България български граждани за периода 2017-2022 г. в процентни пунктове (5%)
- **Промяна в приложението на придобитото висше образование и реализацията по призвание** - Промяна на дела на работещите на позиция, изискваща висше образование или заемащи длъжност по призвание от осигурените лица сред завършилите през предходните 5 години ВУ в България български граждани за периода 2017-2022 г. в процентни пунктове (5%)

Реализация на завършилите (точки) - Реализация на завършилите на пазара на труда (в точки). Пресмята се като средна претеглена стойност от посочените по-горе 8 индикатора за реализация, теглата са посочени в скоби след описанието на индикаторите. По-високи точки означават по-висока реализация на завършилите на пазара на труда в България.

* Формулираните в НКВОРБ насоки на националните политики за развитие на профилната и териториалната структура на висшето образование не се прилагат по отношение на висшите военни училища и военни академии, както и по отношение на професионално направление „Военно дело“ и на СРП в него поради особения режим на регулацията им. С оглед на това, за професионално направление „Военно дело“, както и за акредитираните в него СРП не се определя група на съответствие в изданието на Приложение 2 към НКВОРБ за 2022 г. и не са включени в таблица 3.1.

Таблица 3.2. Търсене на висше образование от кандидат-студентите (ПН и СРП на национално ниво подредени по точки)

Професионално направление / специалност от регулираните професии *	Среден успех от дипломата за завършено средно образование	Дял чуждестранни студенти	Дял завършили средно образование в чужбина български граждани	Дял на новоприетите студенти по ПМС 103/1993 и ПМС 228/1997	Новоприетите студенти като дял от държавната поръчка	Действащите студенти като дял от определения от НАОА капацитет	Търсене на висше образование от кандидат-студентите (точки)
ПН 701 Медицина / СРП Медицина	5,58	58,5	1,0	2,4	100,1	90,9	97
ПН 702 Стоматология / СРП Дентална медицина	5,53	45,8	0,8	6,5	102,0	91,0	92
ПН 604 Ветеринарна медицина / СРП Ветеринарна медицина	5,40	31,5	1,7	1,5	100,5	83,7	81
ПН 604 Ветеринарна медицина	5,40	31,3	1,7	1,4	100,5	79,8	80
ПН 703 Фармация / СРП Фармация	5,56	12,8	0,2	2,5	99,4	68,9	74
ПН 703 Фармация	5,56	12,8	0,2	2,4	99,4	66,3	73
ПН 802 Изобразително изкуство	5,23	4,5	0,5	0,9	108,1	84,3	68
ПН 507 Архитектура, строителство и геодезия / СРП Архитектура	5,52	5,6	0,5	5,6	92,0	47,9	64
ПН 201 Филология	5,31	4,7	1,1	2,2	98,1	59,2	63
ПН 804 Театрално и филмово изкуство	5,24	2,4	0,8	0,0	90,9	90,4	63
ПН 705 Здравни грижи / СРП Помощник фармацевт	5,27	0,5	0,2	0,0	100,0	75,7	62
ПН 803 Музикално и танцово изкуство	5,15	11,2	0,9	1,2	108,0	48,8	62
ПН 705 Здравни грижи / СРП Зъботехник	4,97	7,7	0,3	4,8	99,1	93,3	62
ПН 302 Психология	5,12	6,0	1,1	1,1	103,5	64,2	61
ПН 801 Теория на изкуствата	5,31	6,5	2,3	0,0	113,3	18,4	61
ПН 102 Педагогика	5,00	1,9	0,3	0,3	100,9	91,5	60
ПН 306 Право / СРП Право	5,30	1,1	0,3	0,7	98,6	58,5	60
ПН 406 Информатика и компютърни	5,25	5,5	0,6	2,7	92,0	56,2	59

Професионално направление / специалност от регулираните професии *	Среден успех от дипломата за завършено средно образование	Дял чуждестранни студенти	Дял завършили средно образование в чужбина български граждани	Дял на новоприетите студенти по ПМС 103/1993 и ПМС 228/1997	Новоприетите студенти като дял от държавната поръчка	Действащите студенти като дял от определения от НАОА капацитет	Търсене на висше образование от кандидат-студентите (точки)
науки							
ПН 303 Политически науки	5,28	9,3	1,0	2,4	99,1	34,1	59
ПН 704 Обществено здраве / СРП Кинезитерапия	5,16	9,9	0,5	3,6	98,1	45,6	58
ПН 101 Теория и управление на образованието	5,06	15,6	0,3	0,0	93,8	54,5	57
ПН 705 Здравни грижи / СРП Медицински лаборант	5,05	3,4	0,0	2,6	100,7	64,4	57
ПН 305 Обществени комуникации и информационни науки	5,14	4,7	0,7	3,2	100,4	46,5	57
ПН 705 Здравни грижи / СРП Рентгенов лаборант	4,90	0,3	0,0	0,8	100,8	83,3	55
ПН 705 Здравни грижи	4,95	2,9	0,4	1,1	100,6	69,5	55
ПН 704 Обществено здраве	5,08	4,6	0,7	0,7	94,4	57,3	54
ПН 505 Транспорт, корабоплаване и авиация / СРП Корабоводене	4,88	30,0	0,7	3,0	92,6	28,1	54
ПН 705 Здравни грижи / СРП Рехабилитатор	4,76	4,7	0,4	3,3	100,0	76,1	53
ПН 705 Здравни грижи / СРП Медицинска сестра	4,83	1,4	0,4	0,7	101,6	74,4	52
ПН 308 Икономика	5,03	3,1	0,7	0,9	103,8	39,5	52
ПН 704 Обществено здраве / СРП Управление на здравните грижи	5,03	0,2	0,2	0,0	93,6	55,5	50
ПН 203 Философия	5,00	3,7	0,6	1,4	95,9	46,0	50
ПН 307 Администрация и управление	4,91	4,6	1,0	0,8	104,3	37,9	50
ПН 705 Здравни грижи / СРП Акушерка	4,86	0,7	0,2	0,4	102,3	56,6	49

Професионално направление / специалност от регулираните професии *	Среден успех от дипломата за завършено средно образование	Дял чуждестранни студенти	Дял завършили средно образование в чужбина български граждани	Дял на новоприетите студенти по ПМС 103/1993 и ПМС 228/1997	Новоприетите студенти като дял от държавната поръчка	Действащите студенти като дял от определения от НАОА капацитет	Търсене на висше образование от кандидат-студентите (точки)
ПН 103 Педагогика на обучението по ...	4,92	2,4	0,6	0,6	96,4	51,2	49
ПН 706 Спорт	4,64	2,7	5,0	0,5	106,0	50,9	49
ПН 301 Социология, антропология и науки за културата	5,07	2,8	0,3	1,9	97,0	27,8	49
ПН 705 Здравни грижи / СРП Лекарски асистент	4,95	0,4	0,7	0,0	101,4	39,1	48
ПН 507 Архитектура, строителство и геодезия / СРП Геодезия	4,98	0,5	0,0	0,0	101,7	35,7	48
ПН 512 Хранителни технологии	4,77	1,6	0,3	0,2	90,6	78,7	48
ПН 507 Архитектура, строителство и геодезия	5,11	3,7	0,6	1,8	86,0	30,8	47
ПН 503 Комуникационна и компютърна техника	4,96	4,3	0,3	2,0	84,7	47,0	46
ПН 202 История и археология	4,93	2,1	0,2	0,4	95,7	38,5	46
ПН 403 Биологически науки	5,08	2,9	0,7	1,3	82,6	36,0	46
ПН 901 Национална сигурност	4,74	0,7	0,5	0,2	105,1	41,3	45
ПН 401 Физически науки	5,01	1,8	0,3	1,2	87,7	36,4	45
ПН 605 Горско стопанство	4,82	0,6	0,1	1,3	86,7	64,3	45
ПН 511 Биотехнологии	5,14	2,5	0,3	0,9	72,6	38,4	44
ПН 505 Транспорт, корабоплаване и авиация	4,79	11,7	0,6	1,1	92,8	30,0	44
ПН 602 Растителна защита	4,75	0,8	0,3	0,0	84,2	71,4	44
ПН 507 Архитектура, строителство и геодезия / СРП Маркшайдерство и геодезия	4,78	0,0	0,0	0,0	91,4	56,4	43

Професионално направление / специалност от регулираните професии *	Среден успех от дипломата за завършено средно образование	Дял чуждестранни студенти	Дял завършили средно образование в чужбина български граждани	Дял на новоприетите студенти по ПМС 103/1993 и ПМС 228/1997	Новоприетите студенти като дял от държавната поръчка	Действащите студенти като дял от определения от НАОА капацитет	Търсене на висше образование от кандидат-студентите (точки)
ПН 309 Туризъм	4,73	8,4	0,9	3,9	89,5	36,8	43
ПН 601 Растениевъдство	4,62	4,5	0,6	0,2	93,4	61,2	43
ПН 304 Социални дейности	4,70	1,4	0,2	0,7	99,4	39,8	42
ПН 513 Общо инженерство	4,94	1,7	0,9	0,9	81,4	35,3	41
ПН 705 Здравни грижи / СРП Инспектор по обществено здраве	4,65	2,5	0,0	1,8	96,6	44,1	41
ПН 405 Математика	5,26	2,6	0,2	0,0	63,4	18,1	40
ПН 404 Науки за земята	4,82	2,2	0,6	1,4	87,5	34,6	40
ПН 504 Енергетика	4,56	0,7	0,5	0,0	99,1	45,6	39
ПН 507 Архитектура, строителство и геодезия / СРП Водоснабдяване и канализация	4,89	0,0	0,0	0,0	80,0	33,6	38
ПН 502 Електротехника, електроника и автоматика	4,76	1,3	0,4	0,4	81,5	34,2	36
ПН 510 Химични технологии	4,66	0,7	0,2	0,3	89,2	35,7	36
ПН 402 Химически науки	5,07	1,4	0,4	0,4	61,8	29,5	36
ПН 204 Религия и теология	4,65	2,7	0,5	0,0	83,9	38,1	35
ПН 603 Животновъдство	4,54	0,2	0,4	0,0	100,0	28,3	35
ПН 501 Машинно инженерство	4,61	3,7	0,3	1,3	75,8	35,9	32
ПН 505 Транспорт, корабоплаване и авиация / СРП Корабни машини и механизми	4,59	30,0	1,1	1,0	55,5	21,8	32
ПН 509 Металургия	4,29	0,0	0,0	0,0	93,3	47,0	30
ПН 507 Архитектура, строителство и геодезия / СРП Транспортно строителство	4,75	0,0	0,0	0,0	76,7	15,5	30

Професионално направление / специалност от регулираните професии *	Среден успех от дипломата за завършено средно образование	Дял чуждестранни студенти	Дял завършили средно образование в чужбина български граждани	Дял на новоприетите студенти по ПМС 103/1993 и ПМС 228/1997	Новоприетите студенти като дял от държавната поръчка	Действащите студенти като дял от определения от НАОА капацитет	Търсене на висше образование от кандидат-студентите (точки)
ПН 506 Материали и материалознание	4,53	0,6	0,0	0,0	79,2	30,3	28
ПН 505 Транспорт, корабоплаване и авиация / СРП Електрообзавеждане на кораба	4,76	6,1	0,5	4,1	64,0	10,1	28
ПН 508 Проучване, добив и обработка на полезни изкопаеми	4,55	0,0	0,2	0,0	66,7	34,6	25

Легенда:

Код ПН - Код на професионалното направление (ПН)

Име ПН - Име на професионалното направление (ПН)

Име СРП - Име на специалността от регулираните професии (СРП)

Индикатори⁷:

- **Среден успех от дипломата за завършено средно образование** - Среден успех от дипломата за завършено средно образование на действащите студенти в първи курс на обучение (във всички ОКС) през учебната 2021/2022 г. (35%)
- **Дял чуждестранни студенти** - Дял на чуждестранните студенти от действащите студенти за учебната 2021/2022 г. (20%)
- **Дял завършили средно образование в чужбина български граждани** - Дял на завършилите средно образование в чужбина от студентите български граждани за учебната 2021/2022 г. (3%)
- **Дял на новоприетите студенти по ПМС 103/1993 и ПМС 228/1997** - Дял на новоприетите студенти по ПМС 103/1993 и ПМС 228/1997 от всички новоприети студенти през учебната 2021/2022 г. (2%)
- **Новоприетите студенти като дял от държавната поръчка** - Дял на новоприетите студенти държавна поръчка от утвърдения брой на приеманите за обучение студенти и докторанти в държавните ВУ съгласно ПМС 64 за учебната 2021/2022 г. (20%)

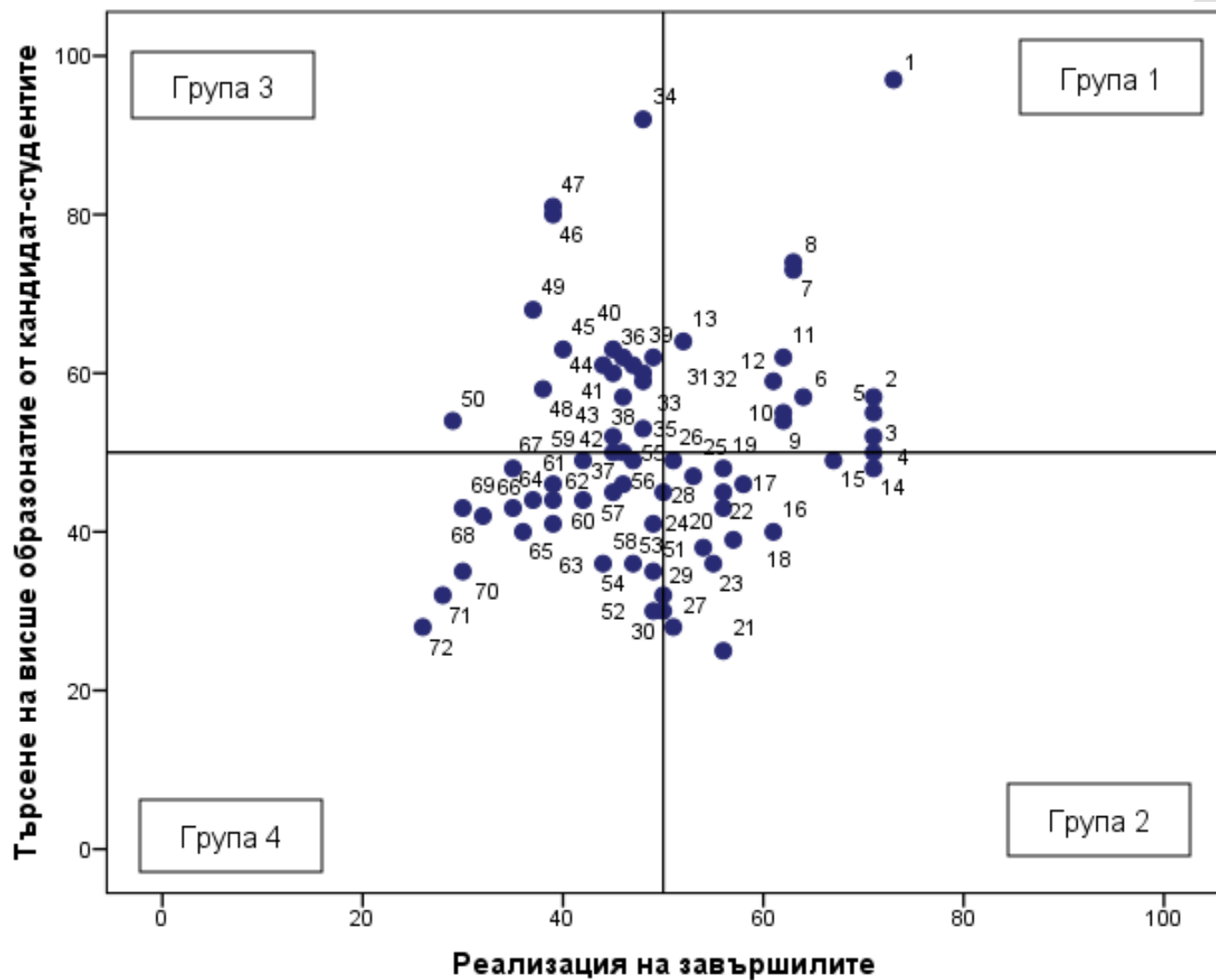
⁷ В скоби е посочена тежестта, с която съответният индикатор участва при определяне на точките.

- **Действащите студенти като дял от определения от НАОА капацитет** - Съотношение на действащите студенти и определения от НАОА капацитет на ВУ в ПН/СРП по данни към 2022 г. (20%)

Търсене на висше образование от кандидат-студентите (точки) – Пресмята се като средна претеглена стойност от посочените по-горе 6 индикатора за търсене на висше образование, теглата са посочени в скоби след описанието на индикаторите. По-високи точки означават по-високо търсене.

* Формулираните в НКВОРБ насоки на националните политики за развитие на профилната и териториалната структура на висшето образование не се прилагат по отношение на висшите военни училища и военни академии, както и по отношение на професионално направление „Военно дело“ и на СРП в него, поради особения режим на регулацията им. С оглед на това, за професионално направление „Военно дело“, както и за акредитираните в него СРП не се определя група на съответствие в изданието на Приложение 2 към НКВОРБ за 2022 г. и не са включени в таблица 3.2.

Графика 3.3. Разпределение на ПН/СРП⁸ според съответствието на структурата на ВО с търсенето на ВО от кандидат-студентите и реализацията на завършилите



⁸ Числата, обозначаващи точките в Графика 3.3. представляват поредните номера на съответните ПН/СРП след сортирането им по групи и брой точки според съответствието им със социално-икономическото развитие и потребностите на пазара на труда, показани в Таблица 3.4.

Легенда

Група 1. ПН и СРП с висока степен на реализация на завършилите (по-голяма или равна на 50 точки) и висока степен на търсене на висше образование от кандидат-студентите (по-голяма или равна на 50 точки).

Група 2. ПН и СРП с висока степен на реализация на завършилите (по-голяма или равна на 50 точки) и ниска степен на търсене на висше образование от кандидат-студентите (по-малка от 50 точки).

Група 3. ПН и СРП с ниска степен на реализация на завършилите (по-малка от 50 точки) и висока степен на търсене на висше образование от кандидат-студентите (по-голяма или равна на 50 точки).

Група 4. ПН и СРП с ниска степен на реализация на завършилите (по-малка от 50 точки) и ниска степен на търсене на висше образование от кандидат-студентите (по-малка от 50 точки).

* Формулираните в НКВОРБ насоки на националните политики за развитие на профилната и териториалната структура на висшето образование не се прилагат по отношение на висшите военни училища и военни академии, както и по отношение на професионално направление „Военно дело“ и на СРП в него, поради особения режим на регулацията им. С оглед на това, за професионално направление „Военно дело“, както и за акредитираните в него СРП не се определя група на съответствие в изданието на Приложение 2 към НКВОРБ за 2022 г. и не са включени в графика 3.3. и таблица 3.4.

Таблица 3.4. Групи ПН и СРП според съответствието на структурата на ВО с търсенето на ВО от кандидат-студентите и реализацията на завършилите

Пореден номер	Професионално направление / специалност от регулираните професии *	Реализация на завършилите (точки)	Търсене на висше образование от кандидат-студентите (точки)	Група на съответствие
1	ПН 701 Медицина / СРП Медицина	73	97	Група 1
2	ПН 101 Теория и управление на образованието	71	57	Група 1
3	ПН 704 Обществено здраве / СРП Управление на здравните грижи	71	50	Група 1
4	ПН 705 Здравни грижи / СРП Медицинска сестра	71	52	Група 1
5	ПН 705 Здравни грижи / СРП Рентгенов лаборант	71	55	Група 1
6	ПН 705 Здравни грижи / СРП Медицински лаборант	64	57	Група 1
7	ПН 703 Фармация	63	73	Група 1
8	ПН 703 Фармация / СРП Фармация	63	74	Група 1
9	ПН 704 Обществено здраве	62	54	Група 1
10	ПН 705 Здравни грижи	62	55	Група 1
11	ПН 705 Здравни грижи / СРП Помощник фармацевт	62	62	Група 1
12	ПН 406 Информатика и компютърни науки	61	59	Група 1
13	ПН 507 Архитектура, строителство и геодезия / СРП Архитектура	52	64	Група 1
14	ПН 705 Здравни грижи / СРП Лекарски асистент	71	48	Група 2
15	ПН 705 Здравни грижи / СРП Акушерка	67	49	Група 2
16	ПН 405 Математика	61	40	Група 2
17	ПН 503 Комуникационна и компютърна техника	58	46	Група 2
18	ПН 504 Енергетика	57	39	Група 2
19	ПН 507 Архитектура, строителство и геодезия / СРП Геодезия	56	48	Група 2
20	ПН 507 Архитектура, строителство и геодезия / СРП Маркшайдерство и геодезия	56	43	Група 2
21	ПН 508 Прочуване, добив и обработка на полезни изкопаеми	56	25	Група 2
22	ПН 901 Национална сигурност	56	45	Група 2
23	ПН 502 Електротехника, електроника и автоматика	55	36	Група 2

Пореден номер	Професионално направление / специалност от регулираните професии *	Реализация на завършилите (точки)	Търсене на висше образование от кандидат-студентите (точки)	Група на съответствие
24	ПН 507 Архитектура, строителство и геодезия / СРП Водоснабдяване и канализация	54	38	Група 2
25	ПН 507 Архитектура, строителство и геодезия	53	47	Група 2
26	ПН 103 Педагогика на обучението по ...	51	49	Група 2
27	ПН 506 Материали и материалознание	51	28	Група 2
28	ПН 401 Физически науки	50	45	Група 2
29	ПН 501 Машинно инженерство	50	32	Група 2
30	ПН 509 Металургия	50	30	Група 2
31	ПН 803 Музикално и танцово изкуство	49	62	Група 3
32	ПН 102 Педагогика	48	60	Група 3
33	ПН 303 Политически науки	48	59	Група 3
34	ПН 702 Стоматология / СРП Дентална медицина	48	92	Група 3
35	ПН 705 Здравни грижи / СРП Рехабилитатор	48	53	Група 3
36	ПН 302 Психология	47	61	Група 3
37	ПН 203 Философия	46	50	Група 3
38	ПН 305 Обществени комуникации и информационни науки	46	57	Група 3
39	ПН 705 Здравни грижи / СРП Зъботехник	46	62	Група 3
40	ПН 201 Филология	45	63	Група 3
41	ПН 306 Право / СРП Право	45	60	Група 3
42	ПН 307 Администрация и управление	45	50	Група 3
43	ПН 308 Икономика	45	52	Група 3
44	ПН 801 Теория на изкуствата	44	61	Група 3
45	ПН 804 Театрално и филмово изкуство	40	63	Група 3
46	ПН 604 Ветеринарна медицина	39	80	Група 3
47	ПН 604 Ветеринарна медицина / СРП Ветеринарна медицина	39	81	Група 3
48	ПН 704 Обществено здраве / СРП Кинезитерапия	38	58	Група 3
49	ПН 802 Изобразително изкуство	37	68	Група 3
50	ПН 505 Транспорт, корабоплаване и авиация / СРП Корабоводене	29	54	Група 3

Пореден номер	Професионално направление / специалност от регулираните професии *	Реализация на завършилите (точки)	Търсене на висше образование от кандидат-студентите (точки)	Група на съответствие
51	ПН 204 Религия и теология	49	35	Група 4
52	ПН 507 Архитектура, строителство и геодезия / СРП Транспортно строителство	49	30	Група 4
53	ПН 513 Общо инженерство	49	41	Група 4
54	ПН 510 Химични технологии	47	36	Група 4
55	ПН 706 Спорт	47	49	Група 4
56	ПН 202 История и археология	46	46	Група 4
57	ПН 605 Горско стопанство	45	45	Група 4
58	ПН 402 Химически науки	44	36	Група 4
59	ПН 301 Социология, антропология и науки за културата	42	49	Група 4
60	ПН 511 Биотехнологии	42	44	Група 4
61	ПН 403 Биологически науки	39	46	Група 4
62	ПН 505 Транспорт, корабоплаване и авиация	39	44	Група 4
63	ПН 705 Здравни грижи / СРП Инспектор по обществено здраве	39	41	Група 4
64	ПН 602 Растителна защита	37	44	Група 4
65	ПН 404 Науки за земята	36	40	Група 4
66	ПН 309 Туризъм	35	43	Група 4
67	ПН 512 Хранителни технологии	35	48	Група 4
68	ПН 304 Социални дейности	32	42	Група 4
69	ПН 601 Растениевъдство	30	43	Група 4
70	ПН 603 Животновъдство	30	35	Група 4
71	ПН 505 Транспорт, корабоплаване и авиация / СРП Корабни машини и механизми	28	32	Група 4
72	ПН 505 Транспорт, корабоплаване и авиация / СРП Електрообзавеждане на кораба	26	28	Група 4

Легенда

Група 1. ПН и СРП с висока степен на реализация на завършилите (по-голяма или равна на 50 точки) и висока степен на търсене на висше образование от кандидат-студентите (по-голяма или равна на 50 точки).

Група 2. ПН и СРП с висока степен на реализация на завършилите (по-голяма или равна на 50 точки) и ниска степен на търсене на висше образование от кандидат-студентите (по-малка от 50 точки).

Група 3. ПН и СРП с ниска степен на реализация на завършилите (по-малка от 50 точки) и висока степен на търсене на висше образование от кандидат-студентите (по-голяма или равна на 50 точки).

Група 4. ПН и СРП с ниска степен на реализация на завършилите (по-малка от 50 точки) и ниска степен на търсене на висше образование от кандидат-студентите (по-малка от 50 точки).

ПРОЕКТ

Раздел 4. Определяне на групи акредитирани висши училища по професионални направления и специалности от регулираните професии според степента на съответствие на профилната и териториалната структура на висшето образование със социално-икономическото развитие и потребностите на пазара на труда

Целта на настоящия раздел е да даде допълнителна информация за степента на съответствие на актуалната профилна и териториална структура на висшето образование със социално-икономическото развитие и потребностите на пазара на труда на ниво ВУ. В рамките на раздела акредитираните ВУ са класифицирани в рамките на ПН и СРП в 4 групи според реализацията на завършилите на пазара на труда и търсенето на образователни услуги от кандидат-студентите. Данните и базираната на тях класификация в този раздел се актуализират ежегодно⁹.

⁹ В таблиците от този раздел професионалните направления са подредени по азбучен ред, а висшите училища във всяко направление са подредени според точките, които се получават за степента на „Реализация на завършилите“ и степента на „Търсене на висше образование от кандидат-студентите“.

Индикатори, използвани в анализа на съответствието на актуалната профилна и териториална структура на ВО със социално-икономическото развитие и потребностите на пазара на труда на ниво ВУ:

Група „Реализация на завършилите на пазара на труда“:

Индикатори¹⁰:

- **Дял безработни** - Дял на безработните сред завършилите през предходните 5 години ВУ в България български граждани по данни към м. юли 2022 г. (20%)
- **Осигурителен доход** - Осигурителен доход в лева на завършилите през предходните 5 години ВУ в България български граждани по данни към м. юли 2022 г. (20%)
- **Принос към осигурителната система** - Дял на социално осигурените лица сред завършилите през предходните 5 години ВУ в България български граждани по данни към м. юли 2022 г. (20%)
- **Приложение на придобитото висше образование и реализация по призвание** - Дял на работещите на позиция, изискваща висше образование или заемащи длъжност по призвание от осигурените лица сред завършилите през предходните 5 години ВУ в България български граждани по данни към м. юли 2022 г. (20%)
- **Промяна на дела на безработните** - Промяна на дела на безработните сред завършилите през предходните 5 години ВУ в България български граждани за периода 2017-2022 г. в процентни пунктове (5%)
- **Промяна на осигурителния доход** - Промяна на осигурителния доход на завършилите през предходните 5 години ВУ в България български граждани за периода 2017-2022 г. в проценти от съответния доход към 2017 г. (5%)
- **Промяна на дела на осигурените** - Промяна на дела на социално осигурените лица сред завършилите през предходните 5 години ВУ в България български граждани за периода 2017-2022 г. в процентни пунктове (5%)
- **Промяна в приложението на придобитото висше образование и реализация по призвание** - Промяна на дела на работещите на позиция, изискваща висше образование или заемащи длъжност по призвание от осигурените лица сред завършилите през предходните 5 години ВУ в България български граждани за периода 2017-2022 г. в процентни пунктове (5%)

Реализация на завършилите на пазара на труда (точки) - Реализация на завършилите на пазара на труда (в точки). Пресмята се като средна претеглена стойност от посочените по-горе 8 индикатора за реализация, теглата са посочени в скоби след описанието на индикаторите. По-високи точки означават по-висока реализация на завършилите на пазара на труда в България.

¹⁰ В скоби е посочена тежестта, с която съответният индикатор участва при определяне на точките.

Група „Търсене на висше образование от кандидат-студентите“:

Индикатори¹¹:

- **Среден успех от дипломата за завършено средно образование** - Среден успех от дипломата за завършено средно образование на действащите студенти в първи курс на обучение (всички ОКС) през учебната 2021/2022 г. (държавни ВУ 35% / частни ВУ 44%)
- **Дял чуждестранни студенти** - Дял на чуждестранните студенти от действащите студенти за учебната 2021/2022 г. (държавни ВУ 20% / частни ВУ 25%)
- **Дял завършили средно образование в чужбина български граждани** - Дял на завършилите средно образование в чужбина от студентите български граждани за учебната 2021/2022 г. (държавни ВУ 3% / частни ВУ 4%)
- **Дял на новоприетите студенти по ПМС 103/1993 и ПМС 228/1997** - Дял на новоприетите студенти по ПМС 103/1993 и ПМС 228/1997 от всички новоприети студенти през учебната 2021/2022 г. (държавни ВУ 2% / частни ВУ 2%)
- **Новоприетите студенти като дял от държавната поръчка** - дял на новоприетите студенти държавна поръчка (български граждани и граждани на ЕС и ЕИП, за които държавата осигурява средства за издръжка на обучението, в първи курс на държавните висши училища) от утвърдения прием на студенти в първи курс в държавните ВУ за съответната учебна година (държавни ВУ 20% / частни ВУ 0%).
- **Действащите студенти като дял от определения от НАОА капацитет** - Съотношение на действащите студенти и определения от НАОА капацитет на ВУ в ПН/СРП по данни към 2022 г. (държавни ВУ 20% / частни ВУ 25%)

Търсене на висше образование от кандидат-студентите (точки) – Пресмята се като средна претеглена стойност от посочените по-горе 5 индикатора за търсене на висше образование, теглата са посочени в скоби след описанието на индикаторите. По-високи точки означават по-високо търсене.

¹¹ В скоби е посочена тежестта, с която съответният индикатор участва при определяне на точките.

В резултат на анализа на съответствието на ниво ВУ висшите училища са групират в групи, съответно група А, Б, В и Г, в рамките на всяко ПН/СРП, по което те предлагат обучение¹². Тези четири групи се определят от точките, които съответното ВУ има по отношение на **реализацията на завършилите** и на **търсенето на висше образование от кандидат-студентите**. Използваната гранична стойност и по двете измерения на анализа (реализация на завършилите и търсене на ВО от кандидат-студентите) е 50 точки, поради характера на тяхното изчисление, описан в методиката на НКВОРБ (виж Приложение 1). По-точно описанието на групите е както следва:

Група А. ВУ с висока степен на реализация на завършилите (по-голяма или равна на 50 точки¹³) и висока степен на търсене на висше образование от кандидат-студентите (по-голяма или равна на 50 точки).

Група Б. ВУ с висока степен на реализация на завършилите (по-голяма или равна на 50 точки) и ниска степен на търсене на висше образование от кандидат-студентите (по-малка от 50 точки).

Група В. ВУ с ниска степен на реализация на завършилите (по-малка от 50 точки) и висока степен на търсене на висше образование от кандидат-студентите (по-голяма или равна на 50 точки).

Група Г. ВУ с ниска степен на реализация на завършилите (по-малка от 50 точки) и ниска степен на търсене на висше образование от кандидат-студентите (по-малка от 50 точки).

¹² В анализа са включени акредитираните ВУ по съответните ПН/СРП, които имат достатъчно на брой действащи студенти и завършили според описаното в методиката на НКВОРБ. Висшите училища, които не отговарят на съответните критерии, са обозначени в таблицата с разпределението на ВУ по групи в рамките на съответното ПН/СРП с етикет „Не участва в анализа“. Формулираните в НКВОРБ насоки на националните политики за развитие на профилната и териториалната структура на висшето образование не се прилагат по отношение на висшите военни училища и военни академии, както и по отношение на професионално направление „Военно дело“ и на СРП в него поради особения режим на регулацията им. С оглед на това, професионално направление „Военно дело“, както и акредитираните в него СРП не са включени в Раздел 4, тъй като по отношение на тях не се определят групи акредитирани ВУ по ПН и СРП. Висшите военни училища и военни академии не участват в графиките за включените в Раздел 4 ПН/СРП, но са посочени в таблиците за съответните ПН/СРП, като е отбелязано, че за тях не се пресмятат точки и не се определя група на съответствие.

¹³ Точките, по всяко от двете измерения, представляват средни претеглени стойности от стандартизираните стойности на съответните индикатори. В таблиците с групите стойностите на точките са закръглени до цели числа.

ПН 307 Администрация и управление

Таблица 4.1.1. Реализация на завършилите (ВУ подредени по точки)

Професионално направление / специалност от регулираните професии	ВУ	Дял безработни	Осигурителен доход	Принос към осигурителната система	Приложение на придобитото висше образование и реализация по призвание	Промяна на дела на безработните	Промяна на осигурителния доход	Промяна на дела на осигурените	Промяна в приложението на придобитото висше образование и реализация по призвание	Реализация на завършилите (точки)
ПН 307 Администрация и управление	ВУМ	0,5	2 287	80,5	64,3	-1,8	163,1	44,6	47,9	83
ПН 307 Администрация и управление	АУБ	0,4	2 553	86,2	81,5	-1,3	36,2	10,6	10,2	75
ПН 307 Администрация и управление	АМВР	0,8	1 945	95,5	82,8	-1,3	56,4	2,5	2,5	69
ПН 307 Администрация и управление	СУ	1,9	2 002	88,8	58,2	0,0	33,0	5,5	2,0	57
ПН 307 Администрация и управление	БСУ	1,3	1 556	86,0	47,2	-2,1	82,1	7,7	16,3	57
ПН 307 Администрация и управление	НБУ	1,3	1 939	82,2	53,1	-0,8	37,8	1,5	1,7	54
ПН 307 Администрация и управление	МВБУ	2,0	1 716	86,2	43,0	-0,6	59,8	2,6	13,6	52

Професионално направление / специалност от регулираните професии	ВУ	Дял безработни	Осигурителен доход	Принос към осигурителната система	Приложение на придобитото висше образование и реализация по призвание	Промяна на дела на безработните	Промяна на осигурителния доход	Промяна на дела на осигурените	Промяна в приложението на придобитото висше образование и реализация по призвание	Реализация на завършилите (точки)
ПН 307 Администрация и управление	ТУ - София	2,0	1 877	85,5	48,6	-0,1	37,7	0,5	-1,5	51
ПН 307 Администрация и управление	ВУАРР	2,6	1 545	84,4	46,1	-2,3	77,8	7,4	14,8	51
ПН 307 Администрация и управление	ЛУ	2,4	1 865	82,2	43,7	-0,6	65,8	2,2	2,9	49
ПН 307 Администрация и управление	УНСС	2,1	1 686	86,4	38,3	-0,9	24,6	3,9	-11,7	46
ПН 307 Администрация и управление	ВСУ	2,4	1 532	78,4	45,4	-1,2	62,6	2,0	14,1	46
ПН 307 Администрация и управление	ВУТП	2,7	1 557	82,6	35,7	0,0	61,6	4,1	14,1	44
ПН 307 Администрация и управление	ПУ	2,9	1 406	84,4	38,6	-0,8	53,0	5,4	5,0	43
ПН 307 Администрация и управление	ЮЗУ	3,1	1 429	81,8	39,7	-2,0	55,8	4,0	0,5	42
ПН 307 Администрация и управление	СА	3,3	1 428	84,8	36,9	-1,1	62,1	5,6	4,3	42

Професионално направление / специалност от регулираните професии	ВУ	Дял безработни	Осигурителен доход	Принос към осигурителната система	Приложение на придобитото висше образование и реализация по призвание	Промяна на дела на безработните	Промяна на осигурителния доход	Промяна на дела на осигурените	Промяна в приложението на придобитото висше образование и реализация по призвание	Реализация на завършилите (точки)
ПН 307 Администрация и управление	ВТУ	2,6	1 373	83,7	34,8	-1,0	42,7	1,0	-3,0	40
ПН 307 Администрация и управление	ТУ - Габрово	3,2	1 361	83,1	33,6	-1,6	63,3	2,6	3,1	40
ПН 307 Администрация и управление	УАЗ	3,3	1 419	84,9	39,4	0,3	34,2	4,2	-6,5	39
ПН 307 Администрация и управление	РУ	3,7	1 307	84,8	36,9	0,1	53,6	8,1	4,4	38
ПН 307 Администрация и управление	ИУ - Варна	2,3	1 308	78,9	28,6	-1,4	34,3	2,0	-0,9	38
ПН 307 Администрация и управление	ВУСИ	3,0	1 435	73,7	34,7	-0,2	64,5	2,4	14,7	38
ПН 307 Администрация и управление	КТ	3,8	1 358	74,1	38,1	-0,5	80,4	9,0	16,2	37
ПН 307 Администрация и управление	НВУ									Не се пресмятат точки

Таблица 4.1.2. Търсене на висше образование от кандидат-студентите (ВУ подредени по точки)

Професионално направление / специалност от регулираните професии	ВУ	Среден успех от дипломата за завършено средно образование	Дял чуждестранни студенти	Дял завършили средно образование в чужбина български граждани	Дял на новоприетите студенти по ПМС 103/1993 и ПМС 228/1997	Новоприетите студенти като дял от държавната поръчка	Действащите студенти като дял от определения от НАОА капацитет	Търсене на висше образование от кандидат-студентите (точки)
ПН 307 Администрация и управление	ВУМ	5,36	38,4	13,6	0	0	37,6	83
ПН 307 Администрация и управление	АУБ	5,78	18,1	7,5	0	0	43,2	81
ПН 307 Администрация и управление	КТ	4,66	44,6	2,6	0	0	100	74
ПН 307 Администрация и управление	СУ	5,42	8,2	0,6	0,6	95,5	61	65
ПН 307 Администрация и управление	НБУ	5,1	2,6	0,8	0	0	58,9	55
ПН 307 Администрация и управление	БСУ	5,16	3,8	1,5	0	0	42,6	54
ПН 307 Администрация и управление	ПУ	4,94	1,8	0,3	1	100	63	54
ПН 307 Администрация и управление	ИУ - Варна	5,01	8,1	0	5,7	103,5	28,2	52
ПН 307 Администрация и управление	ТУ - София	4,94	1,5	0	1,3	141,5	21,3	51
ПН 307 Администрация и управление	УНСС	4,89	2,7	0,9	2,2	103,8	46,7	51
ПН 307 Администрация и управление	РУ	4,76	12,1	1,4	0	114,3	37,1	51
ПН 307 Администрация и управление	ВТУ	4,99	0	0,2	0	100	39,9	50

Професионално направление / специалност от регулираните професии	ВУ	Среден успех от дипломата за завършено средно образование	Дял чуждестранни студенти	Дял завършили средно образование в чужбина български граждани	Дял на новоприетите студенти по ПМС 103/1993 и ПМС 228/1997	Новоприетите студенти като дял от държавната поръчка	Действащите студенти като дял от определения от НАОА капацитет	Търсене на висше образование от кандидат-студентите (точки)
ПН 307 Администрация и управление	ЮЗУ	4,76	5,3	0,7	2,9	100	29,3	46
ПН 307 Администрация и управление	АМВР	4,9	0	0	0	100	20,6	45
ПН 307 Администрация и управление	СА	4,72	0,8	0	0	100	28,6	43
ПН 307 Администрация и управление	ВУАРР	4,61	1,5	1,2	0	0	49,6	41
ПН 307 Администрация и управление	ТУ - Габрово	4,39	0,3	0,7	0	105,3	38,4	38
ПН 307 Администрация и управление	УАЗ	4,74	0	0	0	0	55,1	37
ПН 307 Администрация и управление	МВБУ	4,67	0,3	0,6	0	0	19	35
ПН 307 Администрация и управление	ВУСИ	4,59	0	0	0	0	32,4	35
ПН 307 Администрация и управление	ВСУ	4,58	2	1,3	0	0	23,1	34
ПН 307 Администрация и управление	ВУТП	4,46	0,3	0	0	0	68,9	34
ПН 307 Администрация и управление	ЛУ	4,36	0	1,4	0	0	12,3	23
ПН 307 Администрация и управление	НВУ	4,87	0	0	0	0	31,8	Не се пресмятат точки

Графика 4.1.3. Разпределение на ВУ според търсенето на висше образование от кандидат-студентите и реализацията на завършилите

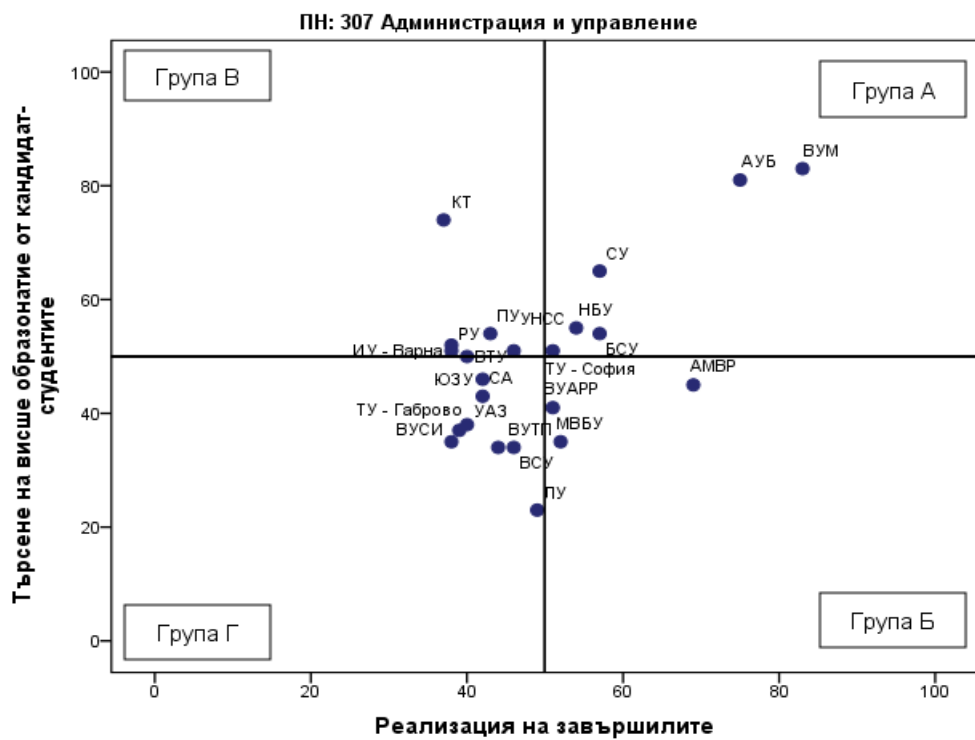


Таблица 4.1.4. Групи ВУ според търсенето на висше образование от кандидат-студентите и реализацията на завършилите

Професионално направление / специалност от регулираните професии	Висше училище	Реализация на завършилите (точки)	Търсене на висше образование от кандидат-студентите (точки)	Група на съответствие
ПН 307 Администрация и управление	ВУМ	83	83	Група А
ПН 307 Администрация и управление	АУБ	75	81	Група А
ПН 307 Администрация и управление	СУ	57	65	Група А
ПН 307 Администрация и управление	БСУ	57	54	Група А
ПН 307 Администрация и управление	НБУ	54	55	Група А
ПН 307 Администрация и управление	ТУ - София	51	51	Група А
ПН 307 Администрация и управление	АМВР	69	45	Група Б
ПН 307 Администрация и управление	МВБУ	52	35	Група Б
ПН 307 Администрация и управление	ВУАРР	51	41	Група Б
ПН 307 Администрация и управление	УНСС	46	51	Група В
ПН 307 Администрация и управление	ПУ	43	54	Група В
ПН 307 Администрация и управление	ВТУ	40	50	Група В
ПН 307 Администрация и управление	РУ	38	51	Група В
ПН 307 Администрация и управление	ИУ - Варна	38	52	Група В
ПН 307 Администрация и управление	КТ	37	74	Група В
ПН 307 Администрация и управление	ЛУ	49	23	Група Г
ПН 307 Администрация и управление	ВСУ	46	34	Група Г
ПН 307 Администрация и управление	ВУТП	44	34	Група Г
ПН 307 Администрация и управление	ЮЗУ	42	46	Група Г
ПН 307 Администрация и управление	СА	42	43	Група Г
ПН 307 Администрация и управление	ТУ - Габрово	40	38	Група Г
ПН 307 Администрация и управление	УАЗ	39	37	Група Г
ПН 307 Администрация и управление	ВУСИ	38	35	Група Г

Професионално направление / специалност от регулираните професии	Висше училище	Реализация на завършилите (точки)	Търсене на висше образование от кандидат-студентите (точки)	Група на съответствие
ПН 307 Администрация и управление	НВУ			Участва в анализа, не се разпределя в група
ПН 307 Администрация и управление	АУ			Не участва в анализа
ПН 307 Администрация и управление	ЕВИУМ			Не участва в анализа
ПН 307 Администрация и управление	ХТМУ			Не участва в анализа

ПН 507 Архитектура, строителство и геодезия

Таблица 4.2.1. Реализация на завършилите (ВУ подредени по точки)

Професионално направление / специалност от регулираните професии	ВУ	Дял безработни	Осигурителен доход	Принос към осигурителната система	Приложение на придобитото висше образование и реализация по призвание	Промяна на дела на безработните	Промяна на осигурителния доход	Промяна на дела на осигурените	Промяна в приложението на придобитото висше образование и реализация по призвание	Реализация на завършилите (точки)
ПН 507 Архитектура, строителство и геодезия	АМВР	0,0	1 862	98,8	97,6	-0,1	57,9	1,5	-1,5	74
ПН 507 Архитектура, строителство и геодезия	ВСтУ	1,7	1 570	89,6	66,6	-0,8	67,9	8,6	14,1	59

Професионално направление / специалност от регулираните професии	ВУ	Дял безработни	Осигурителен доход	Принос към осигурителната система	Приложение на придобитото висше образование и реализация по призвание	Промяна на дела на безработните	Промяна на осигурителния доход	Промяна на дела на осигурените	Промяна в приложението на придобитото висше образование и реализация по призвание	Реализация на завършилите (точки)
ПН 507 Архитектура, строителство и геодезия	НБУ	0,2	1 365	82,4	65,0	-1,4	39,0	13,1	8,3	57
ПН 507 Архитектура, строителство и геодезия	МГУ	1,9	1 715	91,1	59,7	-0,8	56,5	7,5	2,2	57
ПН 507 Архитектура, строителство и геодезия	УАСГ	1,3	1 604	88,7	66,1	-0,3	49,0	4,5	-5,5	55
ПН 507 Архитектура, строителство и геодезия	ШУ	0,9	1 230	85,2	60,0	-2,8	52,7	5,0	3,3	53
ПН 507 Архитектура, строителство и геодезия	ВСУ	1,9	1 434	83,9	62,0	-0,9	59,8	4,5	4,5	51
ПН 507 Архитектура, строителство и геодезия	ВТрУ	3,0	1 825	88,7	50,6	1,1	57,3	1,9	-6,0	48

Професионално направление / специалност от регулираните професии	ВУ	Дял безработни	Осигурителен доход	Принос към осигурителната система	Приложение на придобитото висше образование и реализация по призвание	Промяна на дела на безработните	Промяна на осигурителния доход	Промяна на дела на осигурените	Промяна в приложението на придобитото висше образование и реализация по призвание	Реализация на завършилите (точки)
ПН 507 Архитектура, строителство и геодезия	РУ	2,2	1 201	81,5	28,6	-2,1	5,9	7,0	-3,8	38

Таблица 4.2.2. Търсене на висше образование от кандидат-студентите (ВУ подредени по точки)

Професионално направление / специалност от регулираните професии	ВУ	Среден успех от дипломата за завършено средно образование	Дял чуждестранни студенти	Дял завършили средно образование в чужбина български граждани	Дял на новоприетите студенти по ПМС 103/1993 и ПМС 228/1997	Новоприетите студенти като дял от държавната поръчка	Действащите студенти като дял от определения от НАОА капацитет	Търсене на висше образование от кандидат-студентите (точки)
ПН 507 Архитектура, строителство и геодезия	АМВР	5,29	0	0,6	0	100	66,4	61
ПН 507 Архитектура, строителство и геодезия	НБУ	5,2	0,9	0,5	0	0	78,9	61
ПН 507 Архитектура, строителство и геодезия	УАСГ	5,24	5,7	0,3	3,2	92,5	29,9	55

Професионално направление / специалност от регулираните професии	ВУ	Среден успех от дипломата за завършено средно образование	Дял чуждестранни студенти	Дял завършили средно образование в чужбина български граждани	Дял на новоприетите студенти по ПМС 103/1993 и ПМС 228/1997	Новоприетите студенти като дял от държавната поръчка	Действащите студенти като дял от определения от НАОА капацитет	Търсене на висше образование от кандидат-студентите (точки)
ПН 507 Архитектура, строителство и геодезия	ВСТУ	4,96	1,1	0,9	0	59,1	28,1	44
ПН 507 Архитектура, строителство и геодезия	ВСУ	4,77	2,5	1,4	0	0	37,2	43
ПН 507 Архитектура, строителство и геодезия	РУ	4,69	0	0	0	100	23,8	41
ПН 507 Архитектура, строителство и геодезия	МГУ	4,72	0	0	0	60	28,6	38
ПН 507 Архитектура, строителство и геодезия	ВТрУ	4,58	1,2	1,3	0	71,4	14,7	35
ПН 507 Архитектура, строителство и геодезия	ШУ	4,37	0	0	0	100	20,8	34

Графика 4.2.3. Разпределение на ВУ според търсенето на висше образование от кандидат-студентите и реализацията на завършилите

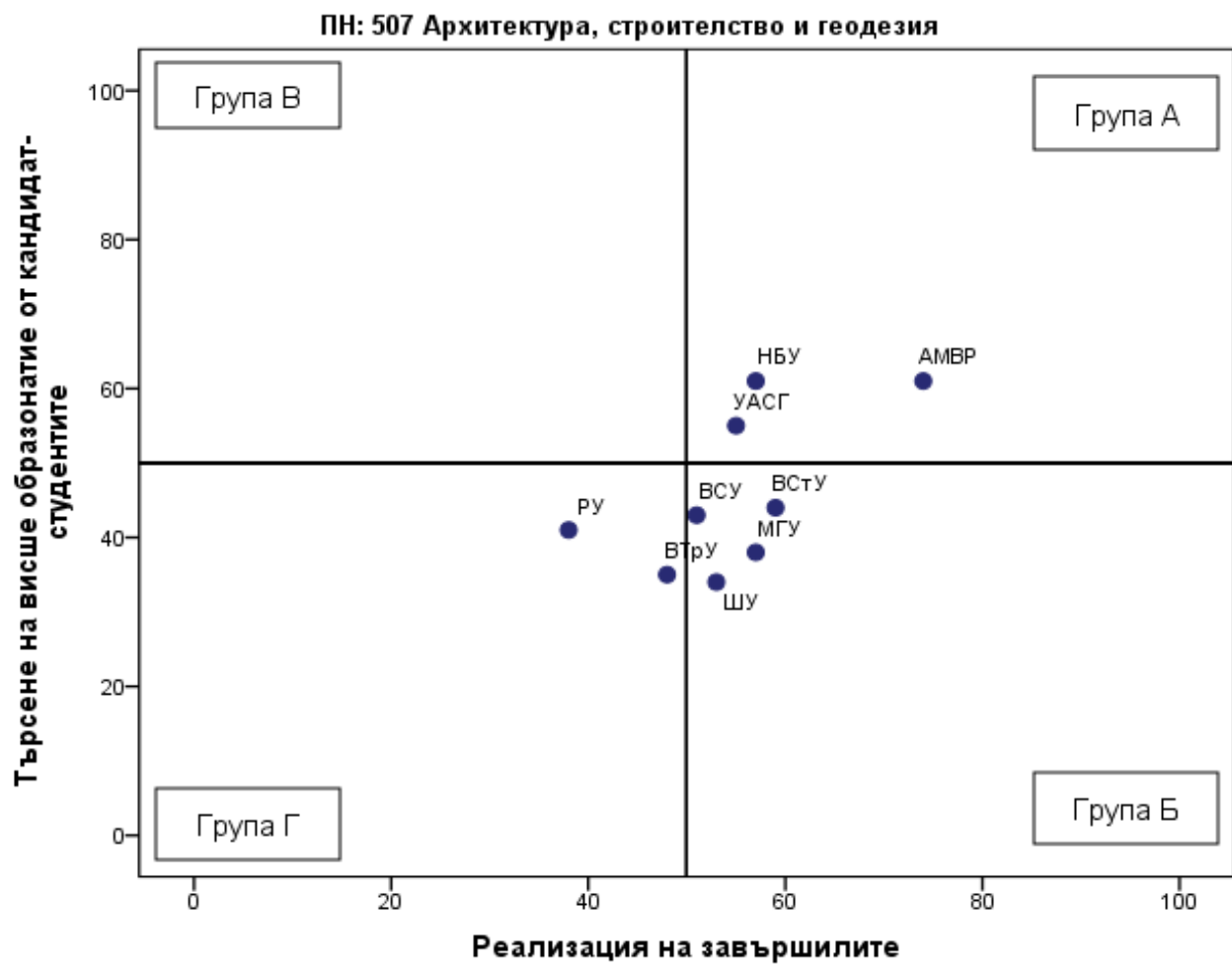


Таблица 4.2.4. Групи ВУ според търсенето на висше образование от кандидат-студентите и реализацията на завършилите

Професионално направление / специалност от регулираните професии	Висше училище	Реализация на завършилите (точки)	Търсене на висше образование от кандидат-студентите (точки)	Група на съответствие
ПН 507 Архитектура, строителство и геодезия	АМВР	74	61	Група А
ПН 507 Архитектура, строителство и геодезия	НБУ	57	61	Група А
ПН 507 Архитектура, строителство и геодезия	УАСГ	55	55	Група А
ПН 507 Архитектура, строителство и геодезия	ВСтУ	59	44	Група Б
ПН 507 Архитектура, строителство и геодезия	МГУ	57	38	Група Б
ПН 507 Архитектура, строителство и геодезия	ШУ	53	34	Група Б
ПН 507 Архитектура, строителство и геодезия	ВСУ	51	43	Група Б
ПН 507 Архитектура, строителство и геодезия	ВТрУ	48	35	Група Г
ПН 507 Архитектура, строителство и геодезия	РУ	38	41	Група Г
ПН 507 Архитектура, строителство и геодезия	НВУ			Не участва в анализа
ПН 507 Архитектура, строителство и геодезия	ЕПУ			Не участва в анализа

ПН 507 Архитектура, строителство и геодезия / СРП Архитектура

Таблица 4.3.1. Реализация на завършилите (ВУ подредени по точки)

Професионално направление / специалност от регулираните професии	ВУ	Дял безработни	Осигурителен доход	Принос към осигурителната система	Приложение на придобитото висше образование и реализация по призвание	Промяна на дела на безработните	Промяна на осигурителния доход	Промяна на дела на осигурените	Промяна в приложението на придобитото висше образование и реализация по призвание	Реализация на завършилите (точки)
ПН 507 Архитектура, строителство и геодезия / СРП Архитектура	ВСТУ	1,5	1 326	92,3	87,9	-0,8	67,9	8,6	14,1	62
ПН 507 Архитектура, строителство и геодезия / СРП Архитектура	НБУ	0,2	1 365	82,4	65,0	-1,4	39,0	13,1	8,3	57
ПН 507 Архитектура, строителство и геодезия / СРП Архитектура	УАСГ	1,4	1 477	83,6	86,3	-0,3	49,0	4,5	-5,5	55

Таблица 4.3.2. Търсене на висше образование от кандидат-студентите (ВУ подредени по точки)

Професионално направление / специалност от регулираните професии	ВУ	Среден успех от дипломата за завършено средно образование	Дял чуждестранни студенти	Дял завършили средно образование в чужбина български граждани	Дял на новоприетите студенти по ПМС 103/1993 и ПМС 228/1997	Новоприетите студенти като дял от държавната поръчка	Действащите студенти като дял от определени я от НАОА капацитет	Търсене на висше образование от кандидат-студентите (точки)
ПН 507 Архитектура, строителство и геодезия / СРП Архитектура	УАСГ	5,57	7,4	0,5	8,1	99,4	70,7	71
ПН 507 Архитектура, строителство и геодезия / СРП Архитектура	НБУ	5,2	0,9	0,5	0	0	78,9	61
ПН 507 Архитектура, строителство и геодезия / СРП Архитектура	ВСТУ	5,21	2	0,7	0	63,4	42,2	52

Графика 4.3.3. Разпределение на ВУ според търсенето на висше образование от кандидат-студентите и реализацията на завършилите

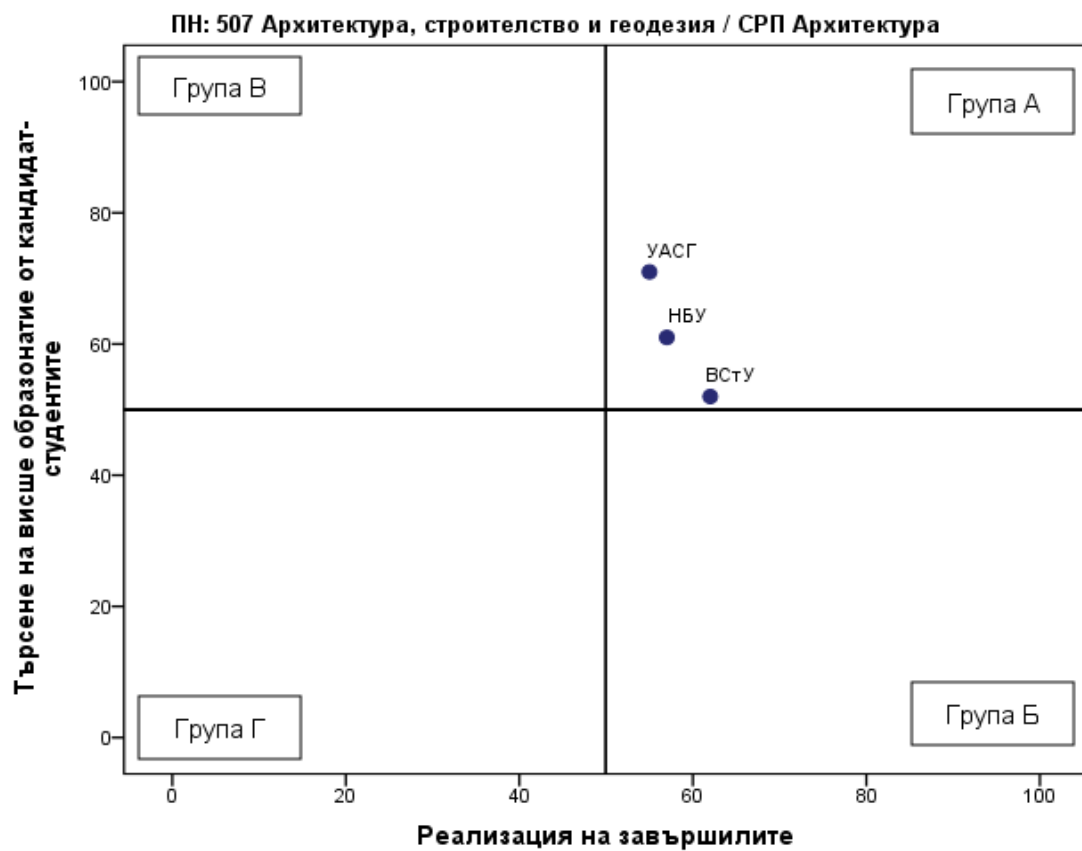


Таблица 4.3.4. Групи ВУ според търсенето на висше образование от кандидат-студентите и реализацията на завършилите

Професионално направление / специалност от регулираните професии	Висше училище	Реализация на завършилите (точки)	Търсене на висше образование от кандидат-студентите (точки)	Група на съответствие
ПН 507 Архитектура, строителство и геодезия / СРП Архитектура	ВСтУ	62	52	Група А
ПН 507 Архитектура, строителство и геодезия / СРП Архитектура	НБУ	57	61	Група А
ПН 507 Архитектура, строителство и геодезия / СРП Архитектура	УАСГ	55	71	Група А
ПН 507 Архитектура, строителство и геодезия / СРП Архитектура	ВСУ			Не участва в анализа

ПН 507 Архитектура, строителство и геодезия / СРП Водоснабдяване и канализация

Таблица 4.4.1. Реализация на завършилите (ВУ подредени по точки)

Професионално направление / специалност от регулираните професии	ВУ	Дял безработни	Осигурителен доход	Принос към осигурителната система	Приложение на придобитото висше образование и реализация по призвание	Промяна на дела на безработните	Промяна на осигурителния доход	Промяна на дела на осигурените	Промяна в приложението на придобитото висше образование и реализация по призвание	Реализация на завършилите (точки)
ПН 507 Архитектура, строителство и геодезия / СРП Водоснабдяване и канализация	УАСГ	1,0	1 614	89,0	58,0	-0,3	49,0	4,5	-5,5	55

Таблица 4.4.2. Търсене на висше образование от кандидат-студентите (ВУ подредени по точки)

Професионално направление / специалност от регулираните професии	ВУ	Среден успех от дипломата за завършено средно образование	Дял чуждестранни студенти	Дял завършили средно образование в чужбина български граждани	Дял на новоприетите студенти по ПМС 103/1993 и ПМС 228/1997	Новоприетите студенти като дял от държавната поръчка	Действащите студенти като дял от определения от НАОА капацитет	Търсене на висше образование от кандидат-студентите (точки)
ПН 507 Архитектура, строителство и геодезия / СРП Водоснабдяване и канализация	УАСГ	4,89	0	0	0	80	33,6	45

Графика 4.4.3. Разпределение на ВУ според търсенето на висше образование от кандидат-студентите и реализацията на завършилите

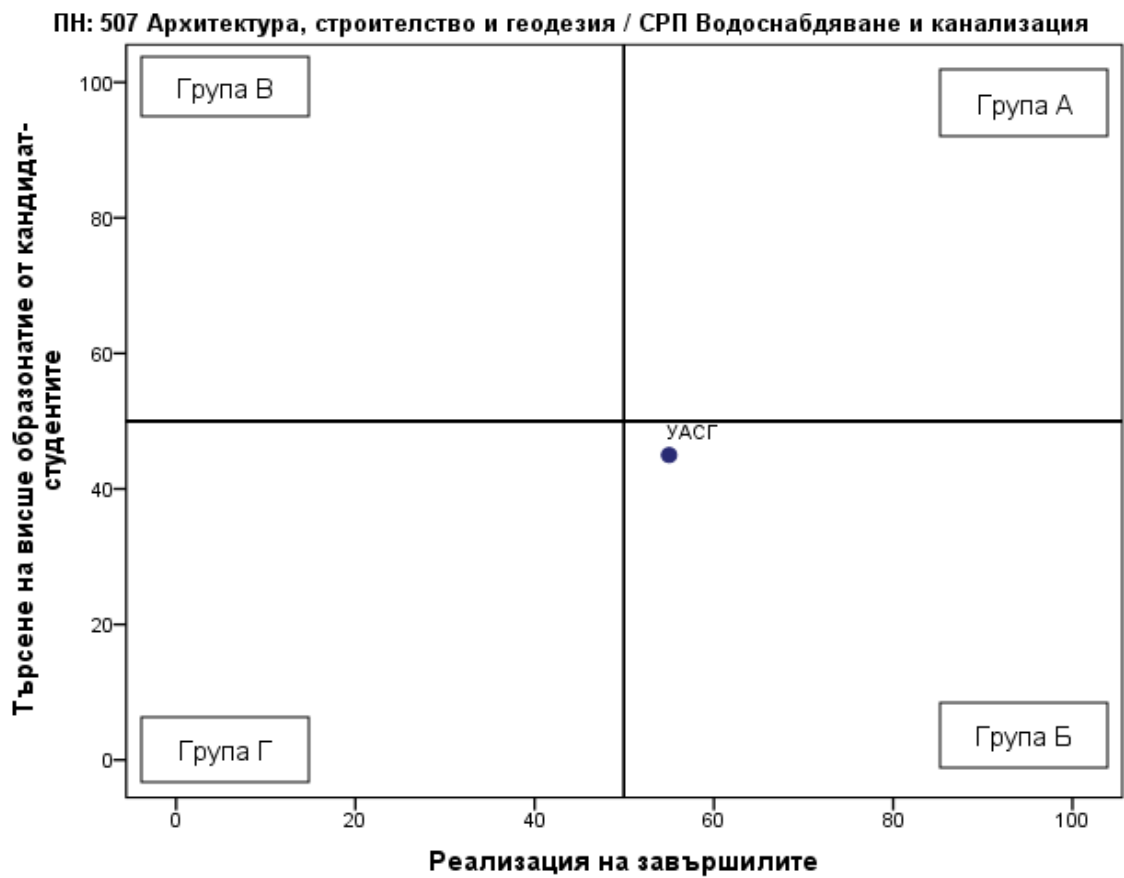


Таблица 4.4.4. Групи ВУ според търсенето на висше образование от кандидат-студентите и реализацията на завършилите

Професионално направление / специалност от регулираните професии	Висше училище	Реализация на завършилите (точки)	Търсене на висше образование от кандидат-студентите (точки)	Група на съответствие
ПН 507 Архитектура, строителство и геодезия / СРП Водоснабдяване и канализация	УАСГ	55	45	Група Б

ПН 507 Архитектура, строителство и геодезия / СРП Геодезия

Таблица 4.5.1. Реализация на завършилите (ВУ подредени по точки)

Професионално направление / специалност от регулираните професии *	ВУ	Дял безработни	Осигурителен доход	Принос към осигурителната система	Приложение на придобитото висше образование и реализация по призвание	Промяна на дела на безработните	Промяна на осигурителния доход	Промяна на дела на осигурените	Промяна в приложението на придобитото висше образование и реализация по призвание	Реализация на завършилите (точки)
ПН 507 Архитектура, строителство и геодезия / СРП Геодезия	УАСГ	1,0	1 523	93,2	66,9	-0,3	49,0	4,5	-5,5	58

Таблица 4.5.2. Търсене на висше образование от кандидат-студентите (ВУ подредени по точки)

Професионално направление / специалност от регулираните професии	ВУ	Среден успех от дипломата за завършено средно образование	Дял чуждестранни студенти	Дял завършили средно образование в чужбина български граждани	Дял на новоприетите студенти по ПМС 103/1993 и ПМС 228/1997	Новоприетите студенти като дял от държавната поръчка	Действащите студенти като дял от определения от НАОА капацитет	Търсене на висше образование от кандидат-студентите (точки)
ПН 507 Архитектура, строителство и геодезия / СРП Геодезия	УАСГ	5,13	0,7	0	0	108,3	47	55

Графика 4.5.3. Разпределение на ВУ според търсенето на висше образование от кандидат-студентите и реализацията на завършилите

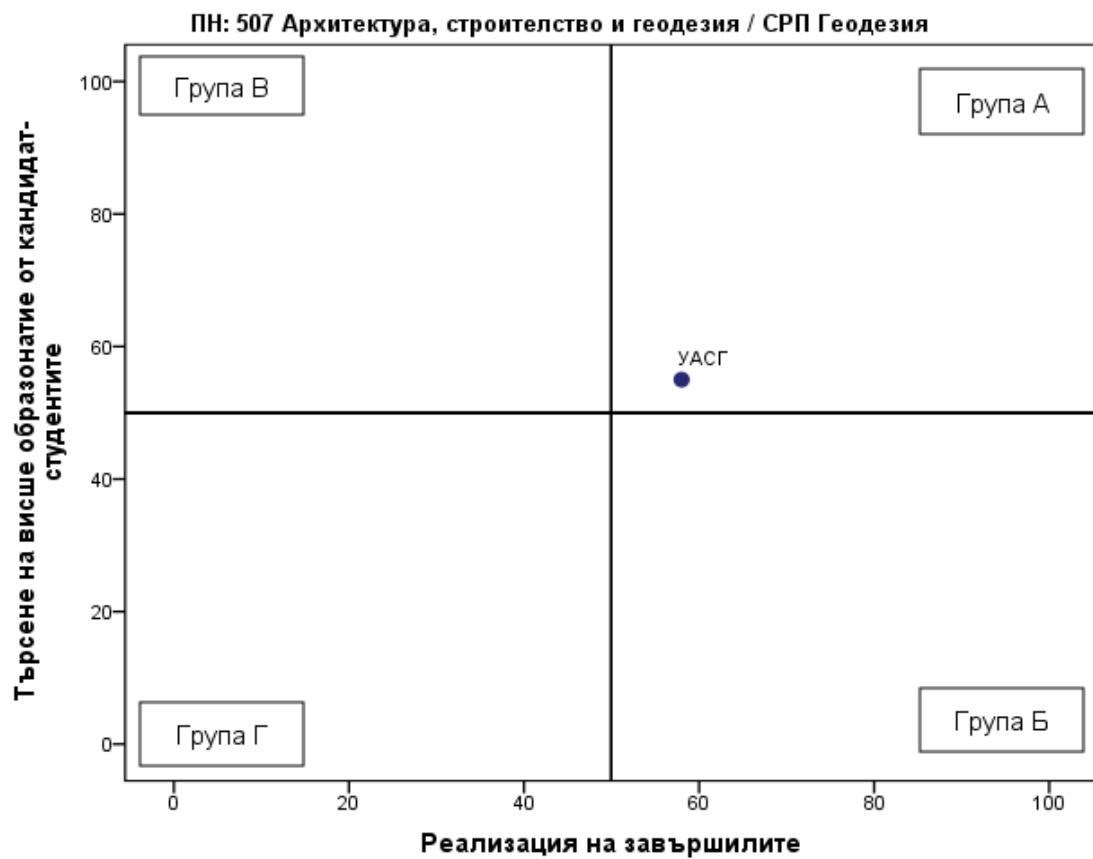


Таблица 4.5.4. Групи ВУ според търсенето на висше образование от кандидат-студентите и реализацията на завършилите

Професионално направление / специалност от регулираните професии	Висше училище	Реализация на завършилите (точки)	Търсене на висше образование от кандидат-студентите (точки)	Група на съответствие
ПН 507 Архитектура, строителство и геодезия / СРП Геодезия	УАСГ	58	55	Група А
ПН 507 Архитектура, строителство и геодезия / СРП Геодезия	НВУ			Не участва в анализа
ПН 507 Архитектура, строителство и геодезия / СРП Геодезия	ШУ			Не участва в анализа

ПН 507 Архитектура, строителство и геодезия / СРП Маркшайдерство и геодезия

Таблица 4.6.1. Реализация на завършилите (ВУ подредени по точки)

Професионално направление / специалност от регулираните професии	ВУ	Дял безработни	Осигурителен доход	Принос към осигурителната система	Приложение на придобитото висше образование и реализация по призвание	Промяна на дела на безработните	Промяна на осигурителния доход	Промяна на дела на осигурените	Промяна в приложението на придобитото висше образование и реализация по призвание	Реализация на завършилите (точки)
ПН 507 Архитектура, строителство и геодезия / СРП Маркшайдерство и геодезия	МГУ	0,9	1 436	97,4	58,3	-0,8	56,5	7,5	2,2	60

Таблица 4.6.2. Търсене на висше образование от кандидат-студентите (ВУ подредени по точки)

Професионално направление / специалност от регулираните професии	ВУ	Среден успех от дипломата за завършено средно образование	Дял чуждестранни студенти	Дял завършили средно образование в чужбина български граждани	Дял на новоприетите студенти по ПМС 103/1993 и ПМС 228/1997	Новоприетите студенти като дял от държавната поръчка	Действащите студенти като дял от определения от НАОА капацитет	Търсене на висше образование от кандидат-студентите (точки)
ПН 507 Архитектура, строителство и геодезия / СРП Маркшайдерство и геодезия	МГУ	4,78	0	0	0	91,4	56,4	47

Графика 4.6.3. Разпределение на ВУ според търсенето на висше образование от кандидат-студентите и реализацията на завършилите

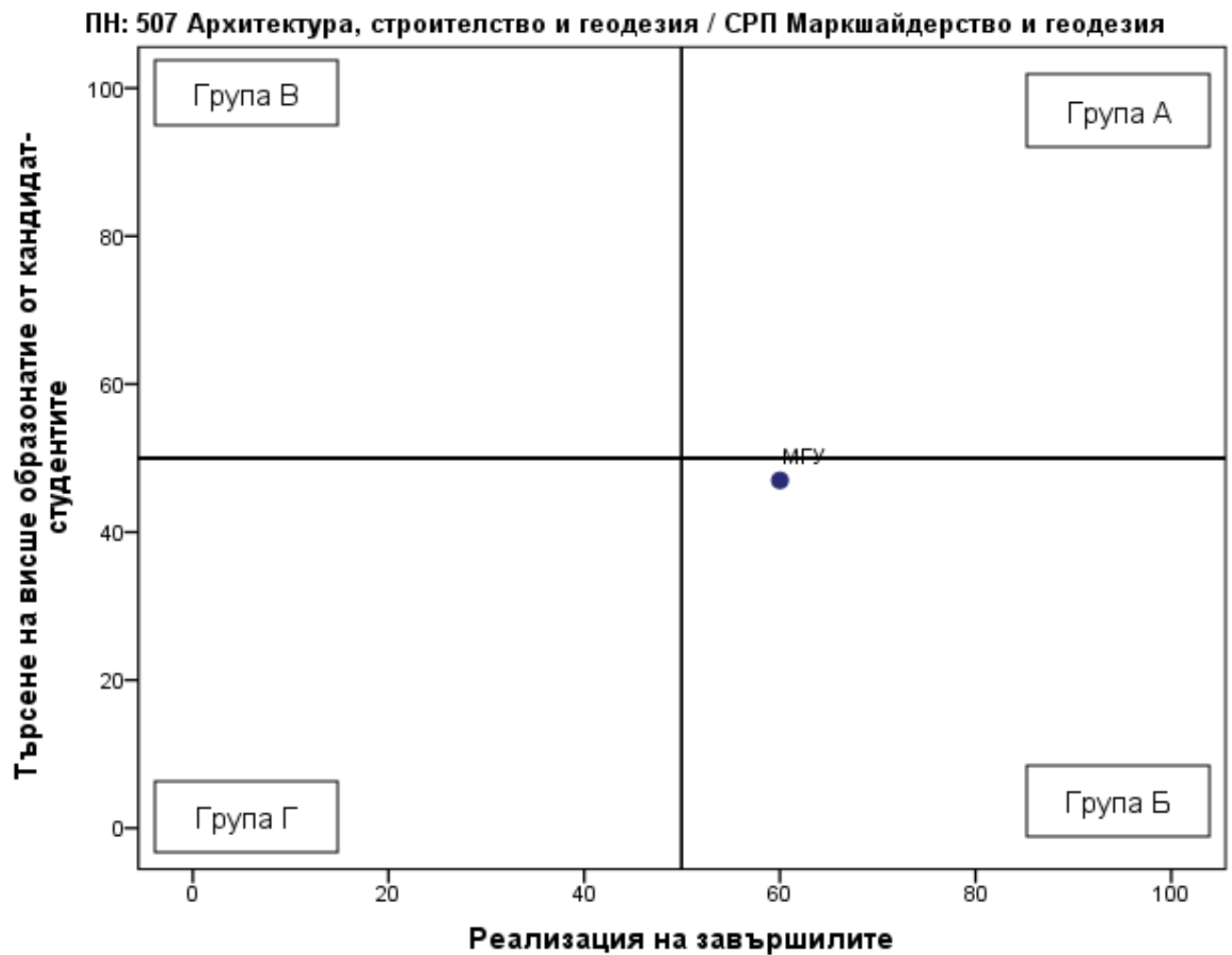


Таблица 4.6.4. Групи ВУ според търсенето на висше образование от кандидат-студентите и реализацията на завършилите

Професионално направление / специалност от регулираните професии	Висше училище	Реализация на завършилите (точки)	Търсене на висше образование от кандидат-студентите (точки)	Група на съответствие
ПН 507 Архитектура, строителство и геодезия / СРП Маркшайдерство и геодезия	МГУ	60	47	Група Б

ПН 507 Архитектура, строителство и геодезия / СРП Транспортно строителство

Таблица 4.7.1. Реализация на завършилите (ВУ подредени по точки)

Професионално направление / специалност от регулираните професии	Висше училище	Дял безработни	Осигурителен доход	Принос към осигурителната система	Приложение на придобитото висше образование и реализация по призвание	Промяна на дела на безработните	Промяна на осигурителния доход	Промяна на дела на осигурените	Промяна в приложението на придобитото висше образование и реализация по призвание	Реализация на завършилите (точки)
ПН 507 Архитектура, строителство и геодезия / СРП Транспортно строителство	УАСГ	2,5	1 784	88,6	53,8	-0,3	49,0	4,5	-5,5	51

Таблица 4.7.2. Търсене на висше образование от кандидат-студентите (ВУ подредени по точки)

Професионално направление / специалност от регулираните професии	ВУ	Среден успех от дипломата за завършено средно образование	Дял чуждестранни студенти	Дял завършили средно образование в чужбина български граждани	Дял на новоприетите студенти по ПМС 103/1993 и ПМС 228/1997	Новоприетите студенти като дял от държавната поръчка	Действащите студенти като дял от определения от НАОА капацитет	Търсене на висше образование от кандидат-студентите (точки)
ПН 507 Архитектура, строителство и геодезия / СРП Транспортно строителство	УАСГ	4,75	0	0	0	76,7	15,5	38

Графика 4.7.3. Разпределение на ВУ според търсенето на висше образование от кандидат-студентите и реализацията на завършилите

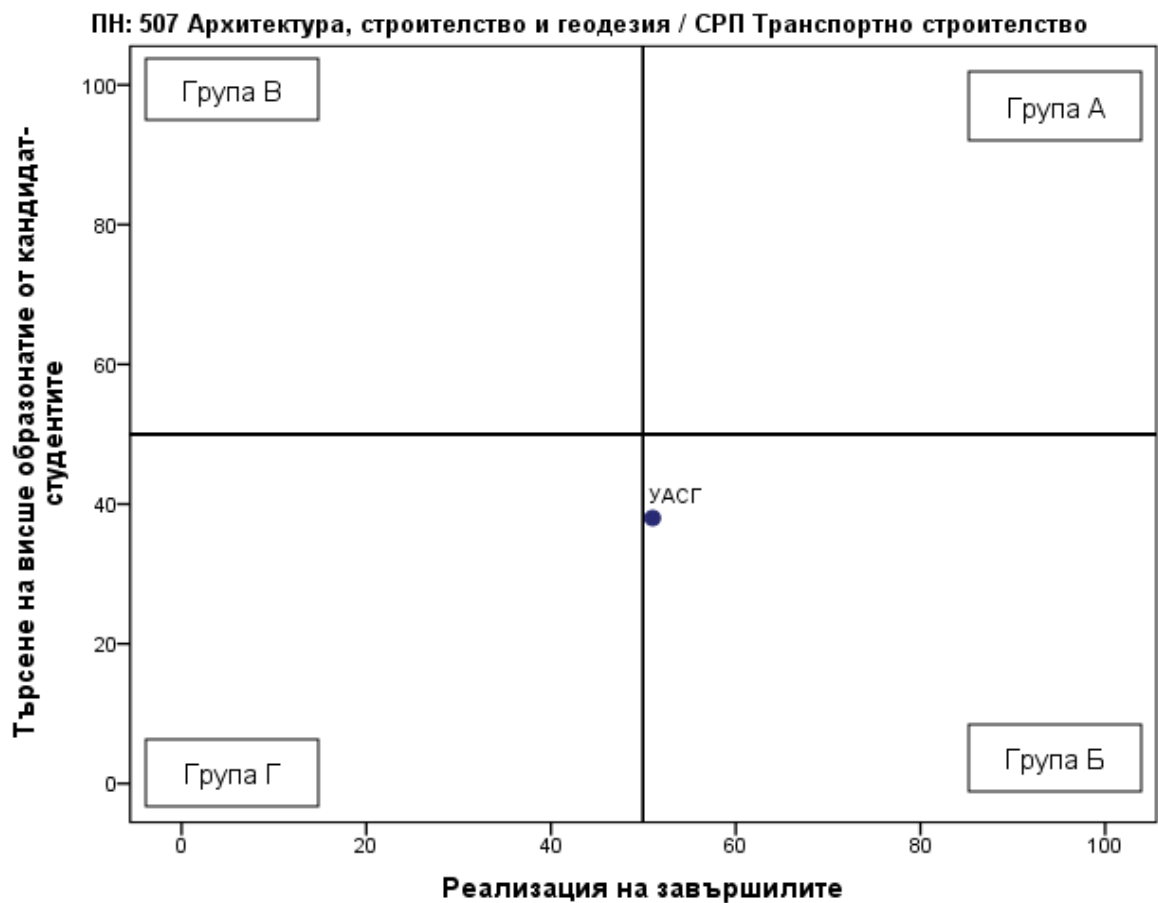


Таблица 4.7.4. Групи ВУ според търсенето на висше образование от кандидат-студентите и реализацията на завършилите

Професионално направление / специалност от регулираните професии	Висше училище	Реализация на завършилите (точки)	Търсене на висше образование от кандидат-студентите (точки)	Група на съответствие
ПН 507 Архитектура, строителство и геодезия / СРП Транспортно строителство	УАСГ	51	38	Група Б

ПН 403 Биологически науки

Таблица 4.8.1. Реализация на завършилите (ВУ подредени по точки)

Професионално направление / специалност от регулираните професии	ВУ	Дял безработни	Осигурителен доход	Принос към осигурителната система	Приложение на придобитото висше образование и реализация по призвание	Промяна на дела на безработните	Промяна на осигурителния доход	Промяна на дела на осигурените	Промяна в приложението на придобитото висше образование и реализация по призвание	Реализация на завършилите (точки)
ПН 403 Биологически науки	СУ	1,3	1 663	83,2	48,8	-0,2	57,0	7,3	5,0	53
ПН 403 Биологически науки	НБУ	0,0	1 745	60,0	45,0	0,0	30,6	-14,2	4,1	41
ПН 403 Биологически науки	ПУ	3,4	1 351	81,3	36,6	-1,3	65,2	4,7	2,5	39
ПН 403 Биологически науки	ТрУ	3,5	1 234	83,9	28,4	0,1	38,7	12,1	-8,9	35
ПН 403 Биологически науки	ШУ	5,7	1 234	75,1	42,6	0,4	73,3	4,4	16,7	29

Таблица 4.8.2. Търсене на висше образование от кандидат-студентите (ВУ подредени по точки)

Професионално направление / специалност от регулираните професии	ВУ	Среден успех от дипломата за завършено средно образование	Дял чуждестранни студенти	Дял завършили средно образование в чужбина български граждани	Дял на новоприетите студенти по ПМС 103/1993 и ПМС 228/1997	Новоприетите студенти като дял от държавната поръчка	Действащите студенти като дял от определения от НАОА капацитет	Търсене на висше образование от кандидат-студентите (точки)
ПН 403 Биологически науки	НБУ	5,24	1	2	0	0	100	67
ПН 403 Биологически науки	СУ	5,36	5,7	0,9	3,9	69,9	27,9	55
ПН 403 Биологически науки	ПУ	4,95	1,6	0,5	0	92,8	45,1	50
ПН 403 Биологически науки	ШУ	4,7	0	0	0	89,3	24,2	40
ПН 403 Биологически науки	ТрУ	4,42	0	0,6	0	100	36,7	38

Графика 4.8.3. Разпределение на ВУ според търсенето на висше образование от кандидат-студентите и реализацията на завършилите

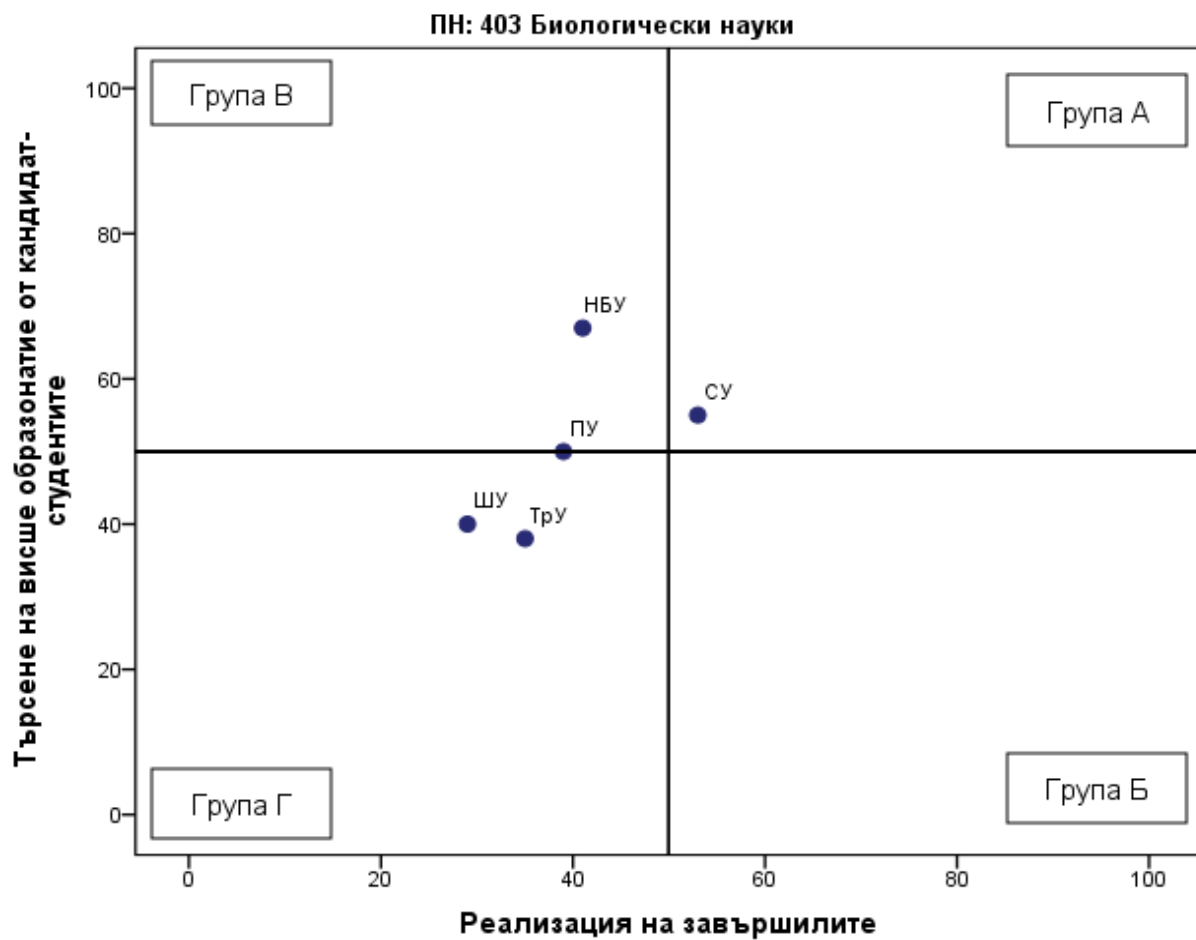


Таблица 4.8.4. Групи ВУ според търсенето на висше образование от кандидат-студентите и реализацията на завършилите

Професионално направление / специалност от регулираните професии	Висше училище	Реализация на завършилите (точки)	Търсене на висше образование от кандидат-студентите (точки)	Група на съответствие
ПН 403 Биологически науки	СУ	53	55	Група А
ПН 403 Биологически науки	НБУ	41	67	Група В
ПН 403 Биологически науки	ПУ	39	50	Група В
ПН 403 Биологически науки	ТрУ	35	38	Група Г
ПН 403 Биологически науки	ШУ	29	40	Група Г

ПН 511 Биотехнологии

Таблица 4.9.1. Реализация на завършилите (ВУ подредени по точки)

Професионално направление / специалност от регулираните професии	Висше училище	Дял безработни	Осигурителен доход	Принос към осигурителната система	Приложение на придобитото висше образование и реализация по призвание	Промяна на дела на безработните	Промяна на осигурителния доход	Промяна на дела на осигурените	Промяна в приложението на придобитото висше образование и реализация по призвание	Реализация на завършилите (точки)
ПН 511 Биотехнологии	СУ	0,4	1 767	83,3	45,9	-1,0	45,7	2,4	-6,1	54
ПН 511 Биотехнологии	УХТ	1,3	1 466	84,8	35,9	-1,4	56,2	4,1	6,0	49
ПН 511 Биотехнологии	ХТМУ	2,6	1 507	88,7	37,1	0,4	39,1	7,4	-2,2	45
ПН 511 Биотехнологии	МГУ	3,6	1 680	85,0	33,3	0,5	43,7	4,6	-1,0	40
ПН 511 Биотехнологии	УАЗ	2,0	1 182	82,0	27,9	-0,8	43,7	6,2	4,2	40
ПН 511 Биотехнологии	РУ	5,1	1 167	79,0	45,2	-1,6	56,9	14,0	10,5	35

Таблица 4.9.2. Търсене на висше образование от кандидат-студентите (ВУ подредени по точки)

Професионално направление / специалност от регулираните професии	Висше училище	Среден успех от дипломата за завършено средно образование	Дял чуждестранни студенти	Дял завършили средно образование в чужбина български граждани	Дял на новоприетите студенти по ПМС 103/1993 и ПМС 228/1997	Новоприетите студенти като дял от държавната поръчка	Действащите студенти като дял от определения от НАОА капацитет	Търсене на висше образование от кандидат-студентите (точки)
ПН 511 Биотехнологии	СУ	5,49	3,9	0,5	1,5	84,9	56,7	63
ПН 511 Биотехнологии	ХТМУ	5,16	2,5	0	2,7	48,8	38,1	49
ПН 511 Биотехнологии	МГУ	4,77	3,5	0	0	120	29,2	47
ПН 511 Биотехнологии	УХТ	4,96	3,2	0	0	64,3	30,5	45
ПН 511 Биотехнологии	УАЗ	4,73	0	0	0	73,5	35,4	41
ПН 511 Биотехнологии	РУ	4,61	2	2,1	0	63	20,4	37

Графика 4.9.3. Разпределение на ВУ според търсенето на висше образование от кандидат-студентите и реализацията на завършилите

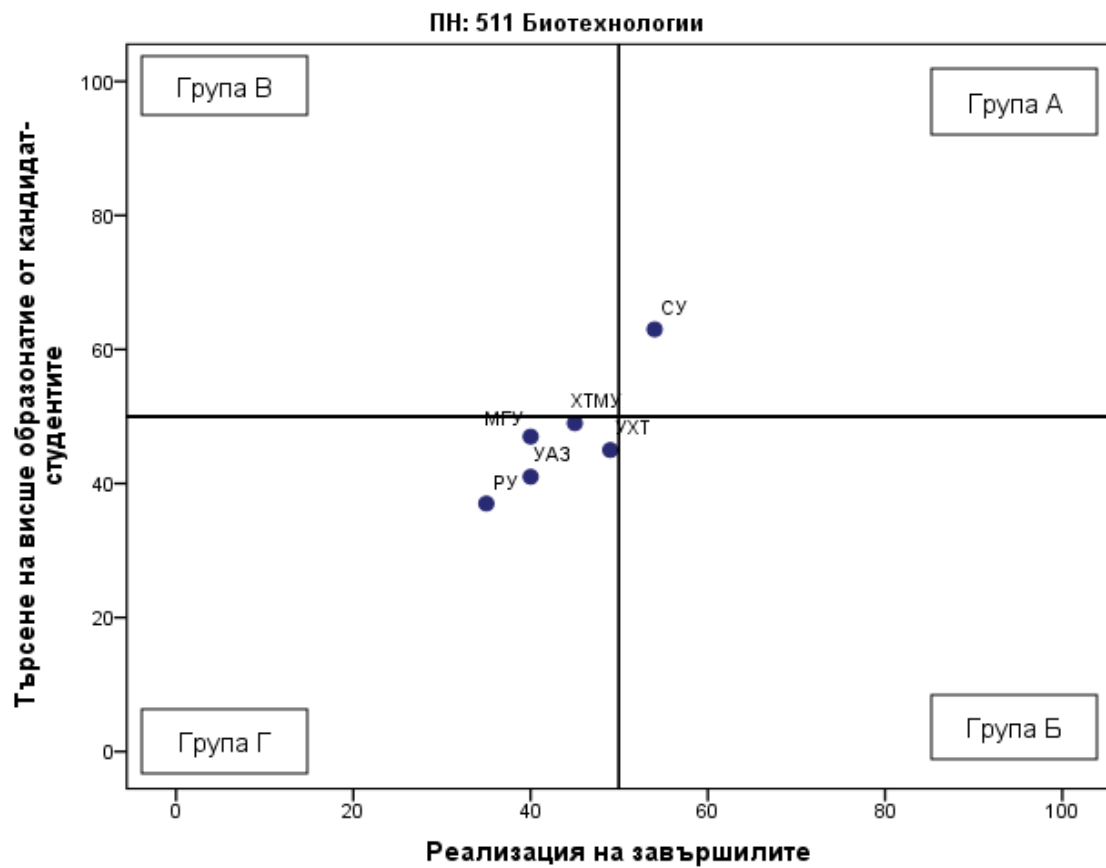


Таблица 4.9.4. Групи ВУ според търсенето на висше образование от кандидат-студентите и реализацията на завършилите

Професионално направление / специалност от регулираните професии	Висше училище	Реализация на завършилите (точки)	Търсене на висше образование от кандидат-студентите (точки)	Група на съответствие
ПН 511 Биотехнологии	СУ	54	63	Група А
ПН 511 Биотехнологии	УХТ	49	45	Група Г
ПН 511 Биотехнологии	ХТМУ	45	49	Група Г
ПН 511 Биотехнологии	МГУ	40	47	Група Г
ПН 511 Биотехнологии	УАЗ	40	41	Група Г
ПН 511 Биотехнологии	РУ	35	37	Група Г
ПН 511 Биотехнологии	ПУ			Не участва в анализа

ПН 604 Ветеринарна медицина

Таблица 4.10.1. Реализация на завършилите (ВУ подредени по точки)

Професионално направление / специалност от регулираните професии	Висше училище	Дял безработни	Осигурителен доход	Принос към осигурителната система	Приложение на придобитото висше образование и реализация по призвание	Промяна на дела на безработните	Промяна на осигурителния доход	Промяна на дела на осигурените	Промяна в приложението на придобитото висше образование и реализация по призвание	Реализация на завършилите (точки)
ПН 604 Ветеринарна медицина	ТрУ	1,6	1 081	81,3	69,0	-1,1	32,3	1,0	1,7	45
ПН 604 Ветеринарна медицина	ЛУ	2,3	1 171	83,9	58,5	1,4	30,3	-1,1	-19,2	38

Таблица 4.10.2. Търсене на висше образование от кандидат-студентите (ВУ подредени по точки)

Професионално направление / специалност от регулираните професии	Висше училище	Среден успех от дипломата за завършено средно образование	Дял чуждестранни студенти	Дял завършили средно образование в чужбина български граждани	Дял на новоприетите студенти по ПМС 103/1993 и ПМС 228/1997	Новоприетите студенти като дял от държавната поръчка	Действащите студенти като дял от определения от НАОА капацитет	Търсене на висше образование от кандидат-студентите (точки)
ПН 604 Ветеринарна медицина	ЛУ	5,56	40,9	1,4	3,4	101,7	98,5	88
ПН 604 Ветеринарна медицина	ТрУ	5,33	25,1	1,9	0,5	100	71,2	73

Графика 4.10.3. Разпределение на ВУ според търсенето на висше образование от кандидат-студентите и реализацията на завършилите

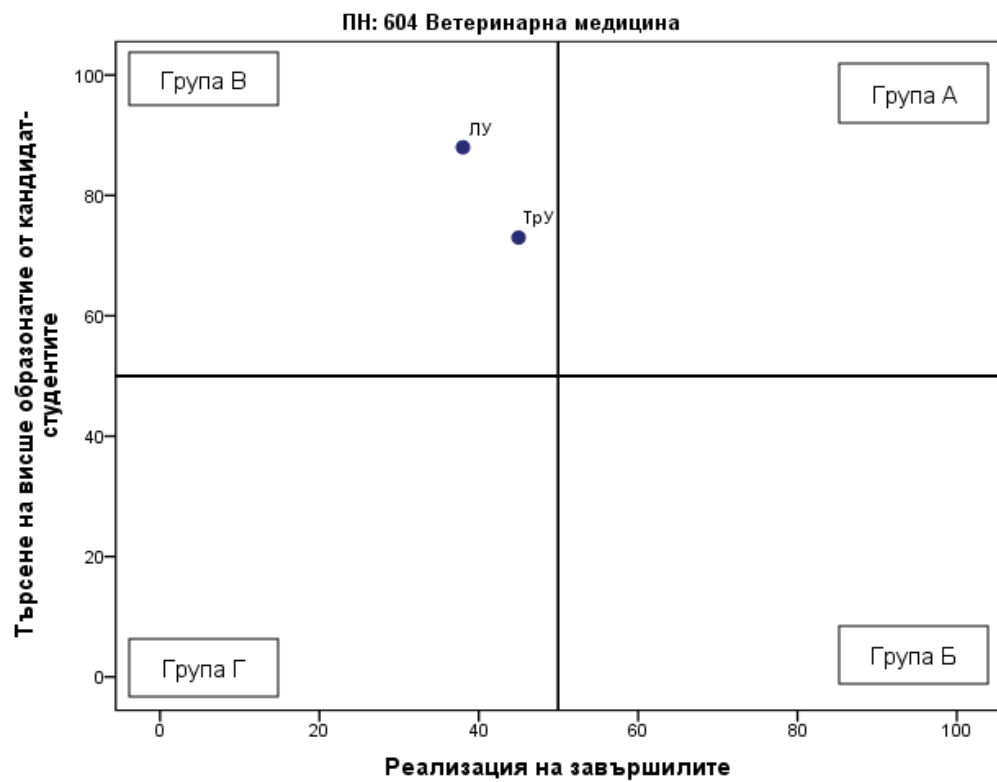


Таблица 4.10.4. Групи ВУ според търсенето на висше образование от кандидат-студентите и реализацията на завършилите

Професионално направление / специалност от регулираните професии	Висше училище	Реализация на завършилите (точки)	Търсене на висше образование от кандидат-студентите (точки)	Група на съответствие
ПН 604 Ветеринарна медицина	ТрУ	45	73	Група В
ПН 604 Ветеринарна медицина	ЛУ	38	88	Група В

ПН 604 Ветеринарна медицина / СРП Ветеринарна медицина

Таблица 4.11.1. Реализация на завършилите (ВУ подредени по точки)

Професионално направление / специалност от регулираните професии	Висше училище	Дял безработни	Осигурителен доход	Принос към осигурителната система	Приложение на придобитото висше образование и реализация по призвание	Промяна на дела на безработните	Промяна на осигурителния доход	Промяна на дела на осигурените	Промяна в приложението на придобитото висше образование и реализация по призвание	Реализация на завършилите (точки)
ПН 604 Ветеринарна медицина / СРП Ветеринарна медицина	Тру	1,6	1 056	81,2	68,8	-1,1	32,3	1,0	1,7	45
ПН 604 Ветеринарна медицина / СРП Ветеринарна медицина	ЛУ	2,3	1 171	83,9	58,5	1,4	30,3	-1,1	-19,2	38

Таблица 4.11.2. Търсене на висше образование от кандидат-студентите (ВУ подредени по точки)

Професионално направление / специалност от регулираните професии	ВУ	Среден успех от дипломата за завършено средно образование	Дял чуждестранни студенти	Дял завършили средно образование в чужбина български граждани	Дял на новоприетите студенти по ПМС 103/1993 и ПМС 228/1997	Новоприетите студенти като дял от държавната поръчка	Действащите студенти като дял от определения от НАОА капацитет	Търсене на висше образование от кандидат-студентите (точки)
ПН 604 Ветеринарна медицина / СРП	ЛУ	5,56	40,9	1,4	3,4	101,7	98,5	88

Професионално направление / специалност от регулираните професии	ВУ	Среден успех от дипломата за завършено средно образование	Дял чуждестранни студенти	Дял завършили средно образование в чужбина български граждани	Дял на новоприетите студенти по ПМС 103/1993 и ПМС 228/1997	Новоприетите студенти като дял от държавната поръчка	Действащите студенти като дял от определения от НАОА капацитет	Търсене на висше образование от кандидат-студентите (точки)
Ветеринарна медицина								
ПН 604 Ветеринарна медицина / СРП								
Ветеринарна медицина	ТрУ	5,33	25,3	1,9	0,6	100	76,3	73

Графика 4.11.3. Разпределение на ВУ според търсенето на висше образование от кандидат-студентите и реализацията на завършилите

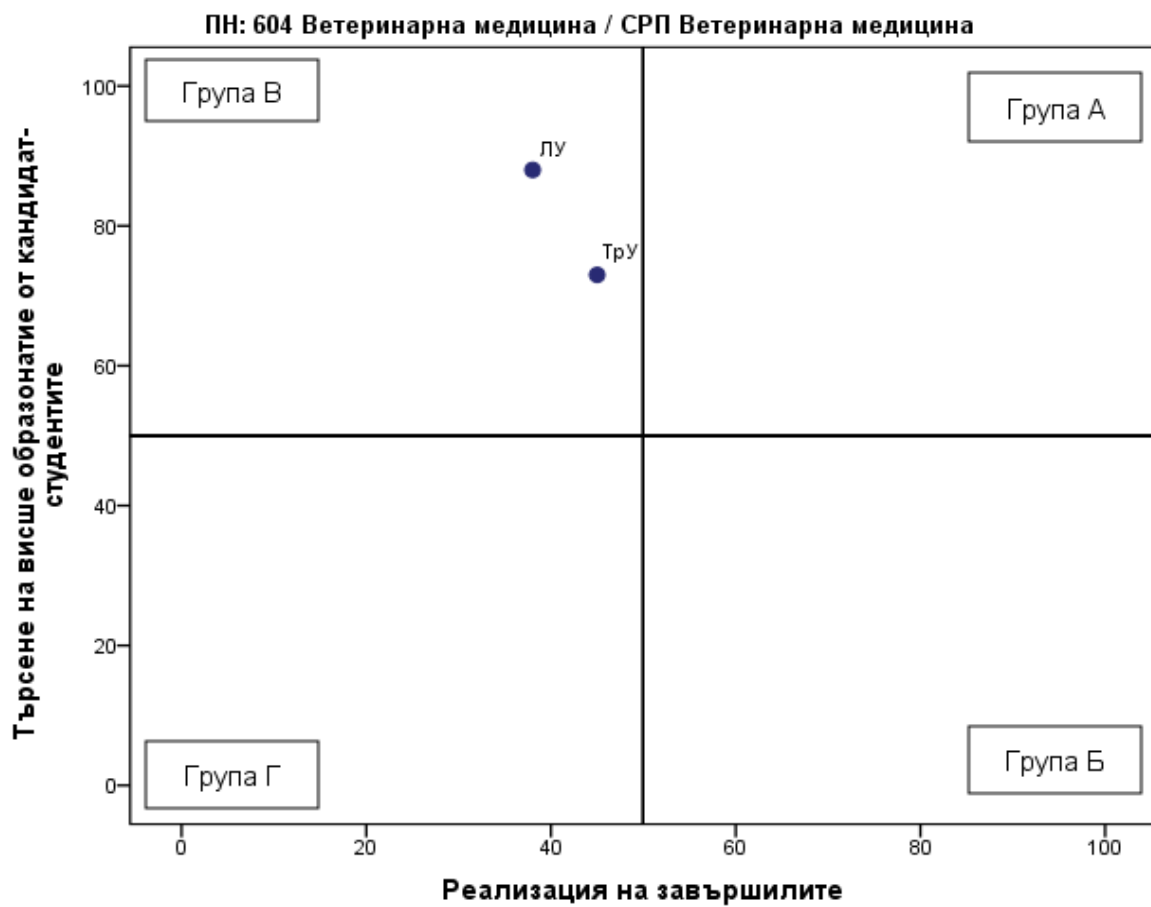


Таблица 4.11.4. Групи ВУ според търсенето на висше образование от кандидат-студентите и реализацията на завършилите

Професионално направление / специалност от регулираните професии	Висше училище	Реализация на завършилите (точки)	Търсене на висше образование от кандидат-студентите (точки)	Група на съответствие
ПН 604 Ветеринарна медицина / СРП Ветеринарна медицина	ТрУ	45	73	Група В
ПН 604 Ветеринарна медицина / СРП Ветеринарна медицина	ЛУ	38	88	Група В

ПН 605 Горско стопанство

Таблица 4.12.1. Реализация на завършилите (ВУ подредени по точки)

Професионално направление / специалност от регулираните професии	Висше училище	Дял безработни	Осигурителен доход	Принос към осигурителната система	Приложение на придобитото висше образование и реализация по призвание	Промяна на дела на безработните	Промяна на осигурителния доход	Промяна на дела на осигурените	Промяна в приложението на придобитото висше образование и реализация по призвание	Реализация на завършилите (точки)
ПН 605 Горско стопанство	ЛУ	2,0	1 479	87,9	56,3	-0,1	41,6	3,8	-0,7	49

Таблица 4.12.2. Търсене на висше образование от кандидат-студентите (ВУ подредени по точки)

Професионално направление / специалност от регулираните професии	Висше училище	Среден успех от дипломата за завършено средно образование	Дял чуждестранни студенти	Дял завършили средно образование в чужбина български граждани	Дял на новоприетите студенти по ПМС 103/1993 и ПМС 228/1997	Новоприетите студенти като дял от държавната поръчка	Действащите студенти като дял от определения от НАОА капацитет	Търсене на висше образование от кандидат-студентите (точки)
ПН 605 Горско стопанство	ЛУ	4,82	0,6	0,1	1,3	86,7	64,3	49

Графика 4.12.3. Разпределение на ВУ според търсенето на висше образование от кандидат-студентите и реализацията на завършилите

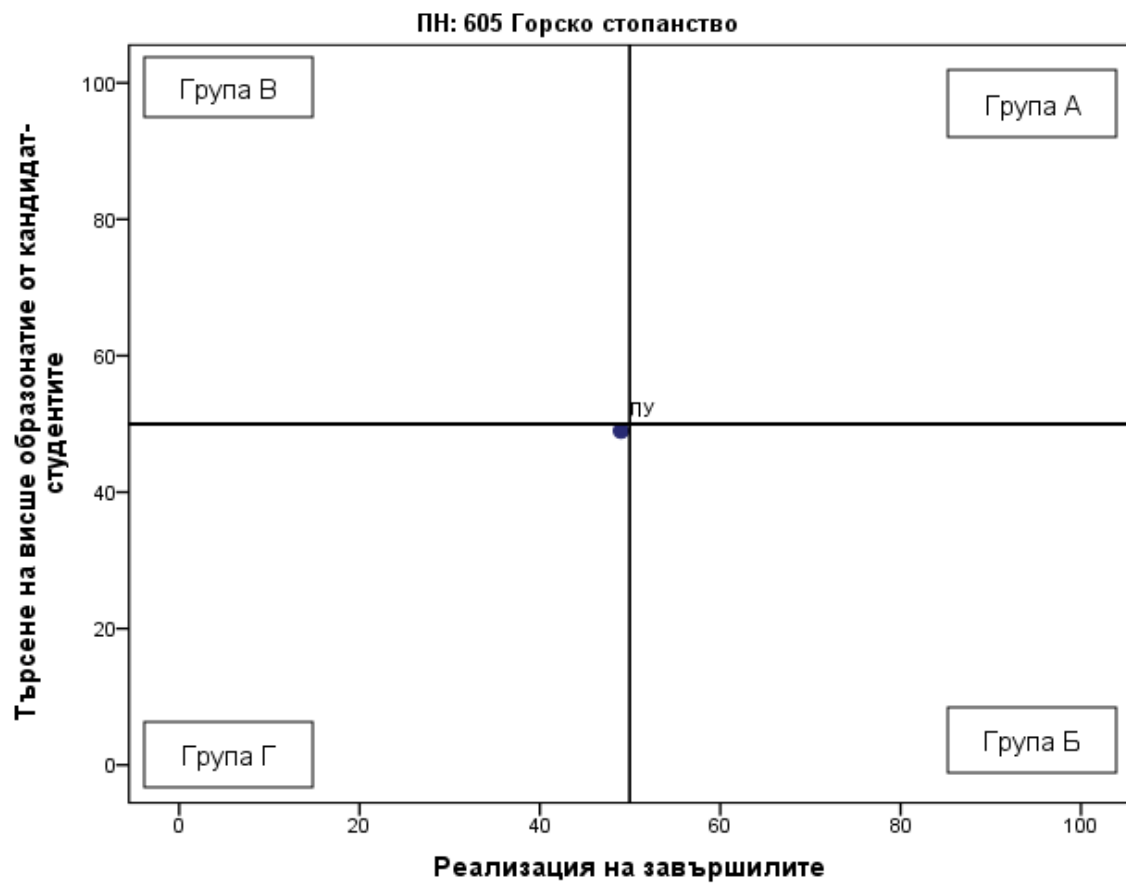


Таблица 4.12.4. Групи ВУ според търсенето на висше образование от кандидат-студентите и реализацията на завършилите

Професионално направление / специалност от регулираните професии	Висше училище	Реализация на завършилите (точки)	Търсене на висше образование от кандидат-студентите (точки)	Група на съответствие
ПН 605 Горско стопанство	ЛУ	49	49	Група Г

ПН 502 Електротехника, електроника и автоматика

Таблица 4.13.1. Реализация на завършилите (ВУ подредени по точки)

Професионално направление / специалност от регулираните професии	Висше училище	Дял безработни	Осигурителен доход	Принос към осигурителната система	Приложение на придобитото висше образование и реализация по призвание	Промяна на дела на безработните	Промяна на осигурителния доход	Промяна на дела на осигурените	Промяна в приложението на придобитото висше образование и реализация по призвание	Реализация на завършилите (точки)
ПН 502 Електротехника, електроника и автоматика	ТУ - София	1,2	2 106	88,9	58,6	-0,4	46,1	4,4	1,5	62
ПН 502 Електротехника, електроника и автоматика	ХТМУ	2,1	2 089	92,5	55,1	0,4	47,1	4,4	6,9	59
ПН 502 Електротехника, електроника и автоматика	УХТ	1,9	1 874	87,9	51,7	-0,7	61,1	6,0	14,8	57
ПН 502 Електротехника, електроника и автоматика	ТУ - Габрово	1,1	1 836	90,2	35,9	-1,5	49,8	5,9	1,1	56
ПН 502 Електротехника, електроника и автоматика	ВТрУ	2,1	2 007	93,7	40,4	-0,2	54,5	4,6	-4,5	56
ПН 502 Електротехника, електроника и автоматика	МГУ	1,0	2 101	84,8	41,2	-0,7	36,5	-4,6	-8,3	54

Професионално направление / специалност от регулираните професии	Висше училище	Дял безработни	Осигурителен доход	Принос към осигурителната система	Приложение на придобитото висше образование и реализация по призвание	Промяна на дела на безработните	Промяна на осигурителния доход	Промяна на дела на осигурените	Промяна в приложението на придобитото висше образование и реализация по призвание	Реализация на завършилите (точки)
ПН 502 Електротехника, електроника и автоматика	РУ	2,1	1 859	86,6	37,5	-0,2	65,7	6,5	8,0	52
ПН 502 Електротехника, електроника и автоматика	ТрУ	2,5	1 682	88,9	40,4	-1,1	71,0	5,1	7,0	51
ПН 502 Електротехника, електроника и автоматика	УАЗ	1,6	1 570	86,6	33,5	-0,4	65,5	4,1	10,9	50
ПН 502 Електротехника, електроника и автоматика	ТУ - Варна	1,6	1 679	80,9	43,1	-0,8	48,8	2,9	5,1	49
ПН 502 Електротехника, електроника и автоматика	ЮЗУ	2,6	1 422	84,6	37,5	-0,5	81,6	12,9	25,0	49
ПН 502 Електротехника, електроника и автоматика	БСУ	1,7	1 701	82,0	42,6	0,4	33,9	-5,8	13,2	47

Таблица 4.13.2. Търсене на висше образование от кандидат-студентите (ВУ подредени по точки)

Професионално направление / специалност от регулираните професии	Висше училище	Среден успех от дипломата за завършено средно образование	Дял чуждестранни студенти	Дял завършили средно образование в чужбина български граждани	Дял на новоприетите студенти по ПМС 103/1993 и ПМС 228/1997	Новоприетите студенти като дял от държавната поръчка	Действащите студенти като дял от определените от НАОА капацитет	Търсене на висше образование от кандидат-студентите (точки)
ПН 502 Електротехника, електроника и автоматика	ТУ - София	4,97	2	0,4	1	82,9	34	48
ПН 502 Електротехника, електроника и автоматика	ТУ - Габрово	4,62	0,3	0,5	0	90,1	51,4	43
ПН 502 Електротехника, електроника и автоматика	ТрУ	4,59	0	0,5	0	100	41	42
ПН 502 Електротехника, електроника и автоматика	БСУ	4,43	3,7	1,4	0	0	72,3	42
ПН 502 Електротехника, електроника и автоматика	УХТ	4,56	0	0	0	71,1	58	41
ПН 502 Електротехника, електроника и автоматика	ТУ - Варна	4,65	3	0,3	0	88,9	27	41
ПН 502 Електротехника, електроника и автоматика	МГУ	4,51	0	0,4	0	92,3	39,8	39
ПН 502 Електротехника, електроника и автоматика	ХТМУ	4,63	1,4	0	0	81,4	21,7	38
ПН 502 Електротехника, електроника и автоматика	ВТрУ	4,63	0,8	0	2	67,9	25,6	37
ПН 502 Електротехника, електроника и автоматика	РУ	4,7	0	0,9	0	55,4	21,4	37
ПН 502 Електротехника, електроника и автоматика	УАЗ	4,45	0	0	0	83,1	32,9	36
ПН 502 Електротехника, електроника и автоматика	ЮЗУ	4,55	2,9	0	0	85	10,6	35

Графика 4.13.3. Разпределение на ВУ според търсенето на висше образование от кандидат-студентите и реализацията на завършилите

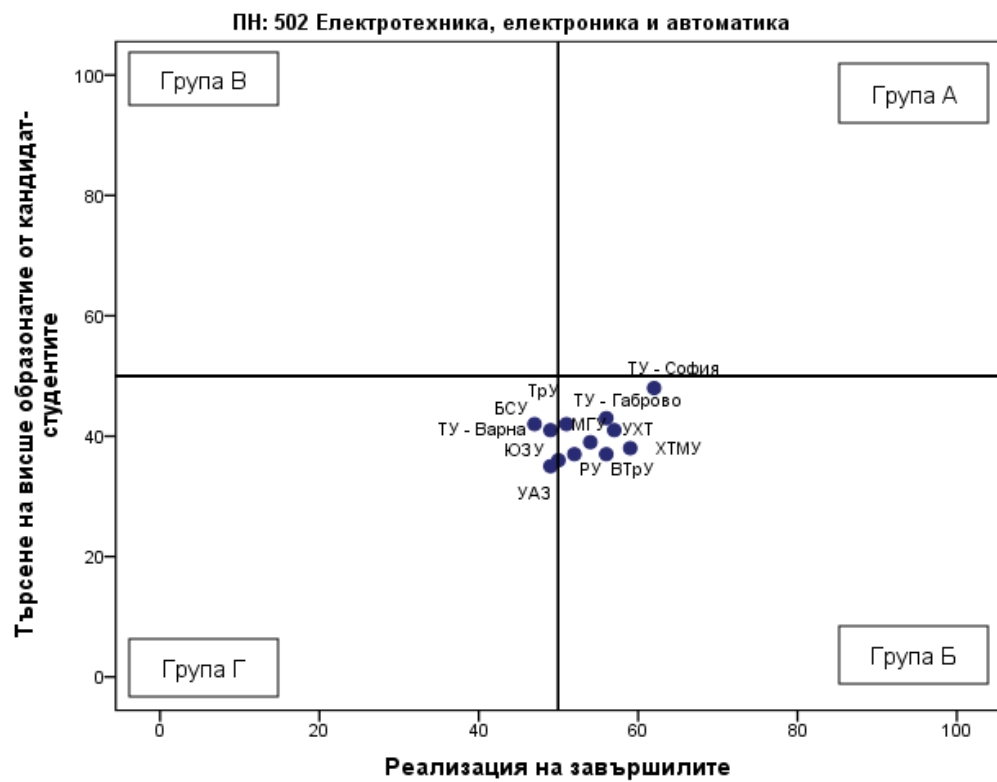


Таблица 4.13.4. Групи ВУ според търсенето на висше образование от кандидат-студентите и реализацията на завършилите

Професионално направление / специалност от регулираните професии	Висше училище	Реализация на завършилите (точки)	Търсене на висше образование от кандидат-студентите (точки)	Група на съответствие
ПН 502 Електротехника, електроника и автоматика	ТУ - София	62	48	Група Б
ПН 502 Електротехника, електроника и автоматика	ХТМУ	59	38	Група Б
ПН 502 Електротехника, електроника и автоматика	УХТ	57	41	Група Б
ПН 502 Електротехника, електроника и автоматика	ТУ - Габрово	56	43	Група Б
ПН 502 Електротехника, електроника и автоматика	ВТрУ	56	37	Група Б
ПН 502 Електротехника, електроника и автоматика	МГУ	54	39	Група Б
ПН 502 Електротехника, електроника и автоматика	РУ	52	37	Група Б
ПН 502 Електротехника, електроника и автоматика	ТрУ	51	42	Група Б
ПН 502 Електротехника, електроника и автоматика	УАЗ	50	36	Група Б
ПН 502 Електротехника, електроника и автоматика	ТУ - Варна	49	41	Група Г
ПН 502 Електротехника, електроника и автоматика	ЮЗУ	49	35	Група Г
ПН 502 Електротехника, електроника и автоматика	БСУ	47	42	Група Г
ПН 502 Електротехника, електроника и автоматика	ВВВУ			Не участва в анализа
ПН 502 Електротехника, електроника и автоматика	НВУ			Не участва в анализа
ПН 502 Електротехника, електроника и автоматика	ПУ			Не участва в анализа
ПН 502 Електротехника, електроника и автоматика	МУ - Варна			Не участва в анализа

ПН 504 Енергетика

Таблица 4.14.1. Реализация на завършилите (ВУ подредени по точки)

Професионално направление / специалност от регулираните професии	ВУ	Дял безработни	Осигурителен доход	Принос към осигурителната система	Приложение на придобитото висше образование и реализация по призвание	Промяна на дела на безработните	Промяна на осигурителния доход	Промяна на дела на осигурените	Промяна в приложението на придобитото висше образование и реализация по призвание	Реализация на завършилите (точки)
ПН 504 Енергетика	ТрУ	1,1	1 726	92,9	41,3	-3,3	75,4	6,9	8,5	61
ПН 504 Енергетика	ТУ - София	1,4	2 010	89,9	48,0	-1,3	49,4	6,0	-0,8	59
ПН 504 Енергетика	ТУ - Варна	1,0	1 738	80,1	42,7	-1,9	62,2	6,9	3,9	54
ПН 504 Енергетика	УХТ	1,3	1 650	85,4	54,5	-0,7	46,9	-4,4	3,9	52

Таблица 4.14.2. Търсене на висше образование от кандидат-студентите (ВУ подредени по точки)

Професионално направление / специалност от регулираните професии	ВУ	Среден успех от дипломата за завършено средно образование	Дял чуждестранни студенти	Дял завършили средно образование в чужбина български граждани	Дял на новоприетите студенти по ПМС 103/1993 и ПМС 228/1997	Новоприетите студенти като дял от държавната поръчка	Действащите студенти като дял от определения от НАОА капацитет	Търсене на висше образование от кандидат-студентите (точки)
ПН 504 Енергетика	УХТ	4,6	0,4	0	0	85,5	81,9	47
ПН 504 Енергетика	ТУ - София	4,56	0,3	0,5	0	102,2	50,3	43

Професионално направление / специалност от регулираните професии	ВУ	Среден успех от дипломата за завършено средно образование	Дял чуждестранни студенти	Дял завършили средно образование в чужбина български граждани	Дял на новоприетите студенти по ПМС 103/1993 и ПМС 228/1997	Новоприетите студенти като дял от държавната поръчка	Действащите студенти като дял от определения от НАОА капацитет	Търсене на висше образование от кандидат-студентите (точки)
ПН 504 Енергетика	ТрУ	4,57	0	0,9	0	100	45	42
ПН 504 Енергетика	ТУ - Варна	4,54	0,8	0,5	0	98	36,4	40

Графика 4.14.3. Разпределение на ВУ според търсенето на висше образование от кандидат-студентите и реализацията на завършилите

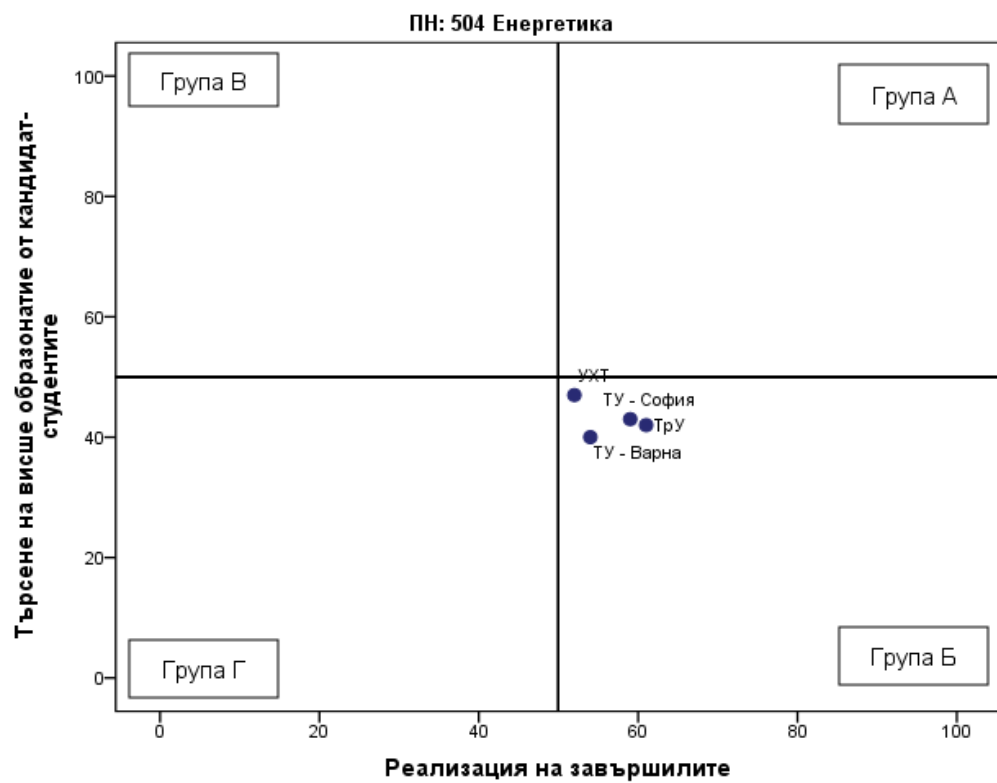


Таблица 4.14.4. Групи ВУ според търсенето на висше образование от кандидат-студентите и реализацията на завършилите

Професионално направление / специалност от регулираните професии	Висше училище	Реализация на завършилите (точки)	Търсене на висше образование от кандидат-студентите (точки)	Група на съответствие
ПН 504 Енергетика	ТрУ	61	42	Група Б
ПН 504 Енергетика	ТУ - София	59	43	Група Б
ПН 504 Енергетика	ТУ - Варна	54	40	Група Б
ПН 504 Енергетика	УХТ	52	47	Група Б
ПН 504 Енергетика	ЕПУ			Не участва в анализа

ПН 603 Животновъдство

Таблица 4.15.1. Реализация на завършилите (ВУ подредени по точки)

Професионално направление / специалност от регулираните професии	ВУ	Дял безработни	Осигурителен доход	Принос към осигурителната система	Приложение на придобитото висше образование и реализация по призвание	Промяна на дела на безработните	Промяна на осигурителния доход	Промяна на дела на осигурените	Промяна в приложението на придобитото висше образование и реализация по призвание	Реализация на завършилите (точки)
ПН 603 Животновъдство	ТрУ	3,0	1 274	77,3	36,4	-1,3	48,8	-0,2	4,2	36
ПН 603 Животновъдство	АУ	3,8	1 273	78,8	43,0	1,6	43,4	-2,2	10,7	33

Таблица 4.15.2. Търсене на висше образование от кандидат-студентите (ВУ подредени по точки)

Професионално направление / специалност от регулираните професии	Висше училище	Среден успех от дипломата за завършено средно образование	Дял чуждестранни студенти	Дял завършили средно образование в чужбина български граждани	Дял на новоприетите студенти по ПМС 103/1993 и ПМС 228/1997	Новоприетите студенти като дял от държавната поръчка	Действащите студенти като дял от определения от НАОА капацитет	Търсене на висше образование от кандидат-студентите (точки)
ПН 603 Животновъдство	АУ	4,85	0,5	0	0	100	49,3	49
ПН 603 Животновъдство	ТрУ	4,4	0	0,7	0	100	21,9	35

Графика 4.15.3. Разпределение на ВУ според търсенето на висше образование от кандидат-студентите и реализацията на завършилите

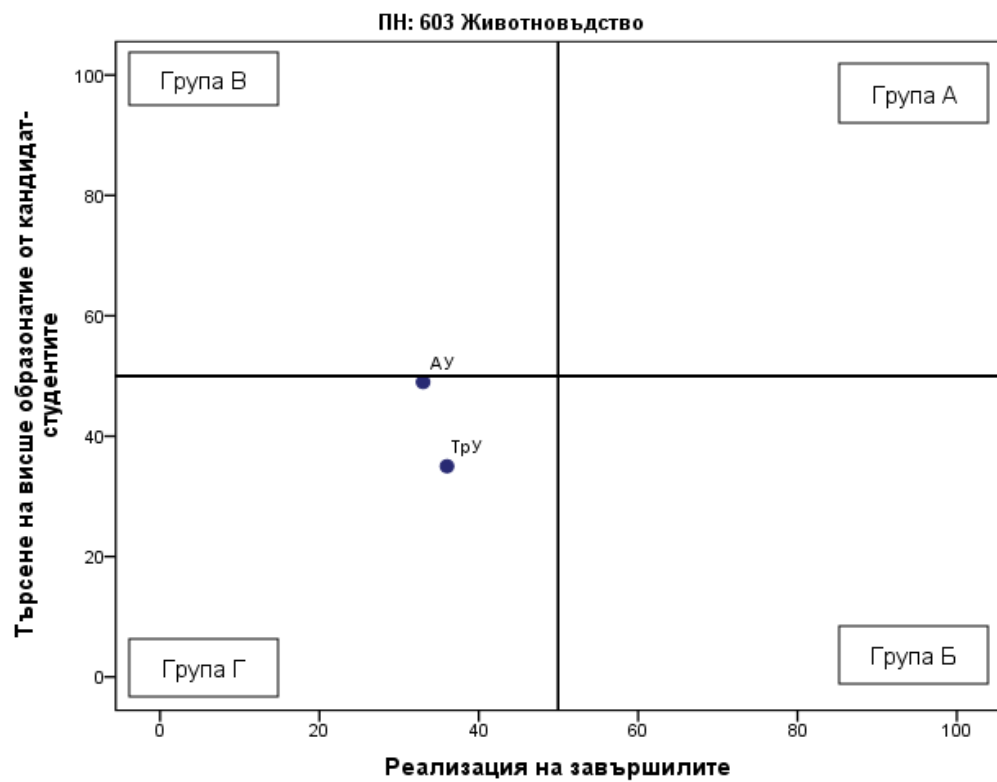


Таблица 4.15.4. Групи ВУ според търсенето на висше образование от кандидат-студентите и реализацията на завършилите

Професионално направление / специалност от регулираните професии	Висше училище	Реализация на завършилите (точки)	Търсене на висше образование от кандидат-студентите (точки)	Група на съответствие
ПН 603 Животновъдство	ТрУ	36	35	Група Г
ПН 603 Животновъдство	АУ	33	49	Група Г

ПН 705 Здравни грижи

Таблица 4.16.1. Реализация на завършилите (ВУ подредени по точки)

Професионално направление / специалност от регулираните професии	Висше училище	Дял безработни	Осигурителен доход	Принос към осигурителната система	Приложение на придобитото висше образование и реализация по призвание	Промяна на дела на безработните	Промяна на осигурителния доход	Промяна на дела на осигурените	Промяна в приложението на придобитото висше образование и реализация по призвание	Реализация на завършилите (точки)
ПН 705 Здравни грижи	СУ	0,3	1 933	91,0	90,1	0,0	85,6	7,1	2,9	71
ПН 705 Здравни грижи	МУ - Плевен	0,5	1 814	90,4	90,9	-0,5	106,6	1,4	13,3	70
ПН 705 Здравни грижи	РУ	0,2	1 916	84,1	90,5	-0,2	126,0	0,2	-1,9	68
ПН 705 Здравни грижи	МУ - София	1,3	1 722	88,0	76,6	-0,6	87,4	7,3	8,9	63
ПН 705 Здравни грижи	МУ - Варна	1,0	1 530	86,9	77,7	-0,3	79,4	9,9	6,3	61
ПН 705 Здравни грижи	ЮЗУ	0,9	1 666	91,4	88,1	-0,3	-6,9	0,9	-4,0	60
ПН 705 Здравни грижи	ТрУ	1,1	1 592	80,6	84,0	-0,5	113,7	3,8	0,1	59
ПН 705 Здравни грижи	МУ - Пловдив	1,0	1 535	85,6	77,4	-1,1	77,3	4,5	4,0	59
ПН 705 Здравни грижи	УАЗ	1,4	1 347	85,2	81,8	-0,8	52,1	7,4	-3,0	55
ПН 705 Здравни грижи	НСА	2,0	1 367	78,8	75,9	0,3	58,9	-1,0	3,4	47

Таблица 4.16.2. Търсене на висше образование от кандидат-студентите (ВУ подредени по точки)

Професионално направление / специалност от регулираните професии	Висше училище	Среден успех от дипломата за завършено средно образование	Дял чуждестранни студенти	Дял завършили средно образование в чужбина български граждани	Дял на новоприетите студенти по ПМС 103/1993 и ПМС 228/1997	Новоприетите студенти като дял от държавната поръчка	Действащите студенти като дял от определения от НАОА капацитет	Търсене на висше образование от кандидат-студентите (точки)
ПН 705 Здравни грижи	СУ	5,37	2,9	0	0	86,4	58,3	60
ПН 705 Здравни грижи	МУ - Варна	5,06	0,2	0,3	0	100,4	89,7	60
ПН 705 Здравни грижи	ЮЗУ	5,2	0,6	0,6	0	100	65	59
ПН 705 Здравни грижи	МУ - Пловдив	5,03	3,4	0,3	1	99,2	66	56
ПН 705 Здравни грижи	МУ - София	4,85	7,5	0,4	3,1	104,1	64,7	55
ПН 705 Здравни грижи	МУ - Плевен	5,01	0,8	0	0,6	99,4	62,6	54
ПН 705 Здравни грижи	НСА	5,21	0	0	0	100	26,7	52
ПН 705 Здравни грижи	ТрУ	4,77	0,4	0,5	0	100	70	51
ПН 705 Здравни грижи	УАЗ	4,86	1,3	0,4	0	101,1	54,9	50
ПН 705 Здравни грижи	РУ	4,69	0,7	0,7	0	93,9	66,2	48

Графика 4.16.3. Разпределение на ВУ според търсенето на висше образование от кандидат-студентите и реализацията на завършилите

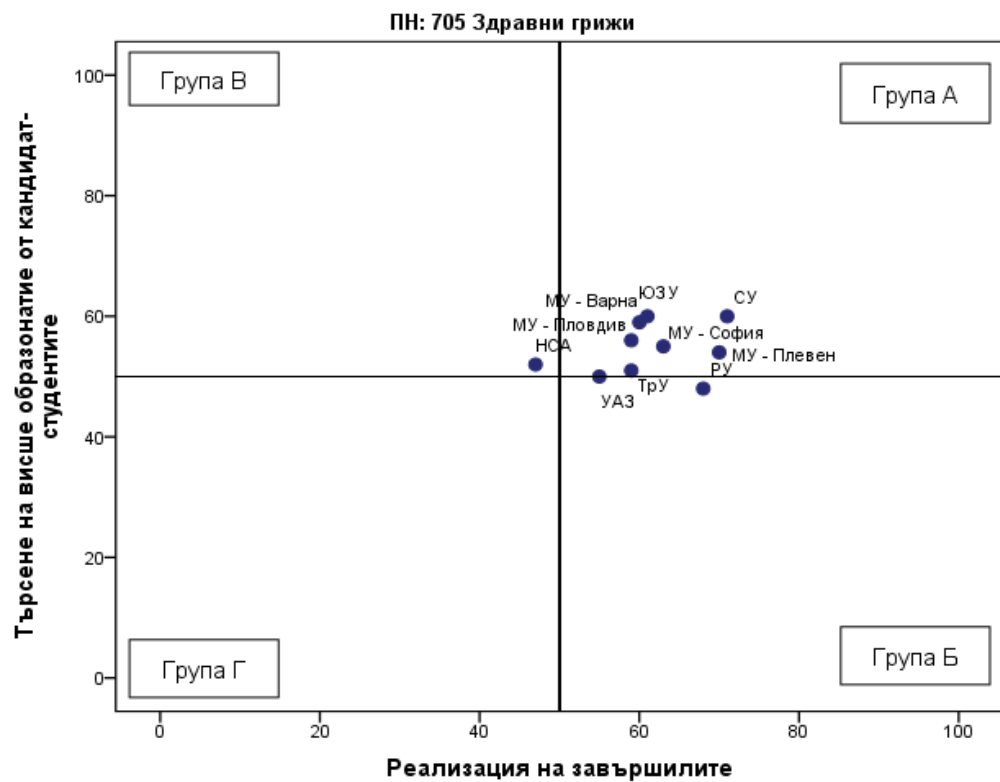


Таблица 4.16.4. Групи ВУ според търсенето на висше образование от кандидат-студентите и реализацията на завършилите

Професионално направление / специалност от регулираните професии	Висше училище	Реализация на завършилите (точки)	Търсене на висше образование от кандидат-студентите (точки)	Група на съответствие
ПН 705 Здравни грижи	СУ	71	60	Група А
ПН 705 Здравни грижи	МУ - Плевен	70	54	Група А
ПН 705 Здравни грижи	МУ - София	63	55	Група А
ПН 705 Здравни грижи	МУ - Варна	61	60	Група А
ПН 705 Здравни грижи	ЮЗУ	60	59	Група А
ПН 705 Здравни грижи	ТрУ	59	51	Група А
ПН 705 Здравни грижи	МУ - Пловдив	59	56	Група А
ПН 705 Здравни грижи	УАЗ	55	50	Група А
ПН 705 Здравни грижи	РУ	68	48	Група Б
ПН 705 Здравни грижи	НСА	47	52	Група В

ПН 705 Здравни грижи / СРП Акушерка

Таблица 4.17.1. Реализация на завършилите (ВУ подредени по точки)

Професионално направление / специалност от регулираните професии	ВУ	Дял безработни	Осигурителен доход	Принос към осигурителната система	Приложение на придобитото висше образование и реализация по призвание	Промяна на дела на безработните	Промяна на осигурителния доход	Промяна на дела на осигурените	Промяна в приложението на придобитото висше образование и реализация по призвание	Реализация на завършилите (точки)
ПН 705 Здравни грижи / СРП Акушерка	МУ - Плевен	1,1	1 876	88,3	93,9	-0,5	106,6	1,4	13,3	69
ПН 705 Здравни грижи / СРП Акушерка	МУ - София	0,4	1 767	88,0	91,7	-0,6	87,4	7,3	8,9	69
ПН 705 Здравни грижи / СРП Акушерка	РУ	0,1	1 829	88,0	84,8	-0,2	126,0	0,2	-1,9	68
ПН 705 Здравни грижи / СРП Акушерка	МУ - Пловдив	0,4	1 692	88,0	90,3	-1,1	77,3	4,5	4,0	67
ПН 705 Здравни грижи / СРП Акушерка	МУ - Варна	0,7	1 585	88,2	92,8	-0,3	79,4	9,9	6,3	66
ПН 705 Здравни грижи / СРП Акушерка	Тру	0,8	1 482	79,7	83,3	-0,5	113,7	3,8	0,1	58
ПН 705 Здравни грижи / СРП Акушерка	ЮЗУ	1,3	1 598	87,9	79,3	-0,3	-6,9	0,9	-4,0	55

Таблица 4.17.2. Търсене на висше образование от кандидат-студентите (ВУ подредени по точки)

Професионално направление / специалност от регулираните професии	Висше училище	Среден успех от дипломата за завършено средно образование	Дял чуждестранни студенти	Дял завършили средно образование в чужбина български граждани	Дял на новоприетите студенти по ПМС 103/1993 и ПМС 228/1997	Новоприетите студенти като дял от държавната поръчка	Действащите студенти като дял от определения от НАОА капацитет	Търсене на висше образование от кандидат-студентите (точки)
ПН 705 Здравни грижи / СРП Акушерка	ЮЗУ	5,33	0	0	0	100	65	61
ПН 705 Здравни грижи / СРП Акушерка	МУ - Пловдив	5,27	2,6	0	0	100	64,2	60
ПН 705 Здравни грижи / СРП Акушерка	МУ - Плевен	5,24	0	0	0	95,2	35,5	54
ПН 705 Здравни грижи / СРП Акушерка	МУ - Варна	4,84	0	0,3	0	100	70	52
ПН 705 Здравни грижи / СРП Акушерка	РУ	4,73	1,6	0	0	100	63	49
ПН 705 Здравни грижи / СРП Акушерка	МУ - София	4,68	2,1	0,7	2,3	115,6	43,8	47
ПН 705 Здравни грижи / СРП Акушерка	ТрУ	4,61	0	0	0	100	55,9	45

Графика 4.17.3. Разпределение на ВУ според търсенето на висше образование от кандидат-студентите и реализацията на завършилите

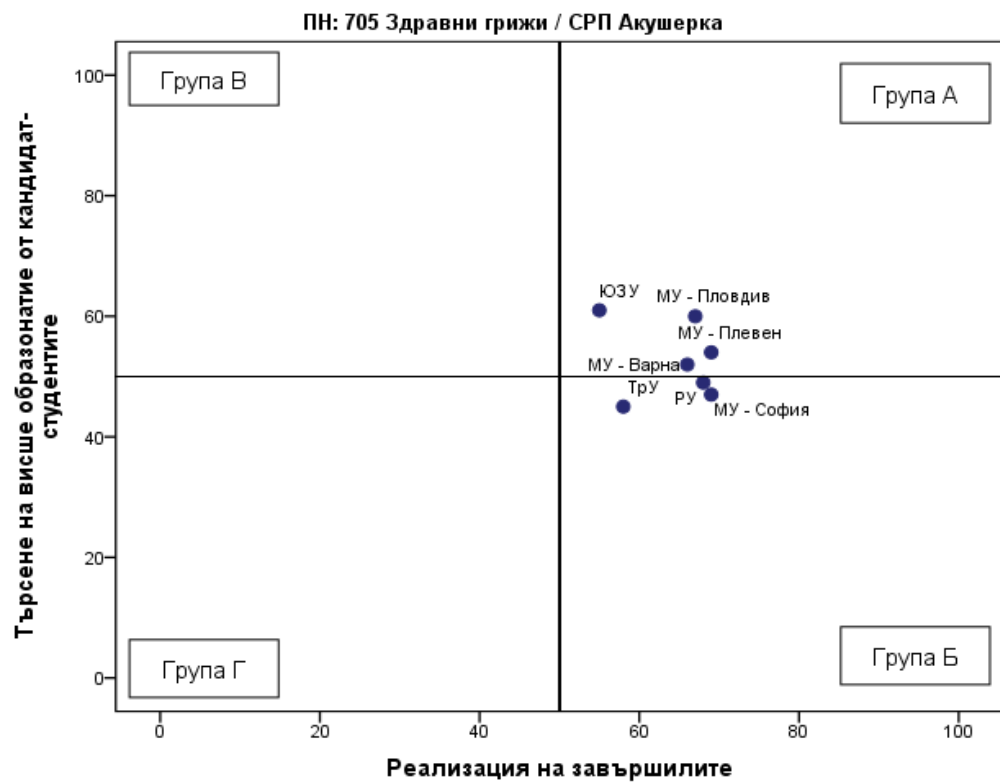


Таблица 4.17.4. Групи ВУ според търсенето на висше образование от кандидат-студентите и реализацията на завършилите

Професионално направление / специалност от регулираните професии	Висше училище	Реализация на завършилите (точки)	Търсене на висше образование от кандидат-студентите (точки)	Група на съответствие
ПН 705 Здравни грижи / СРП Акушерка	МУ - Плевен	69	54	Група А
ПН 705 Здравни грижи / СРП Акушерка	МУ - Пловдив	67	60	Група А
ПН 705 Здравни грижи / СРП Акушерка	МУ - Варна	66	52	Група А
ПН 705 Здравни грижи / СРП Акушерка	ЮЗУ	55	61	Група А
ПН 705 Здравни грижи / СРП Акушерка	МУ - София	69	47	Група Б
ПН 705 Здравни грижи / СРП Акушерка	РУ	68	49	Група Б
ПН 705 Здравни грижи / СРП Акушерка	ТрУ	58	45	Група Б
ПН 705 Здравни грижи / СРП Акушерка	УАЗ			Не участва в анализа

ПН 705 Здравни грижи / СРП Зъботехник

Таблица 4.18.1. Реализация на завършилите (ВУ подредени по точки)

Професионално направление / специалност от регулираните професии	Висше училище	Дял безработни	Осигурителен доход	Принос към осигурителната система	Приложение на придобитото висше образование и реализация по призвание	Промяна на дела на безработните	Промяна на осигурителния доход	Промяна на дела на осигурените	Промяна в приложението на придобитото висше образование и реализация по призвание	Реализация на завършилите (точки)
ПН 705 Здравни грижи / СРП Зъботехник	МУ - Варна	0,6	1 073	80,4	67,2	-0,3	79,4	9,9	6,3	52
ПН 705 Здравни грижи / СРП Зъботехник	МУ - Пловдив	1,5	867	76,9	71,1	-1,1	77,3	4,5	4,0	45
ПН 705 Здравни грижи / СРП Зъботехник	МУ - София	2,5	1 045	78,5	65,9	-0,6	87,4	7,3	8,9	44

Таблица 4.18.2. Търсене на висше образование от кандидат-студентите (ВУ подредени по точки)

Професионално направление / специалност от регулираните професии	Висше училище	Среден успех от дипломата за завършено средно образование	Дял чуждестранни студенти	Дял завършили средно образование в чужбина български граждани	Дял на новоприетите студенти по ПМС 103/1993 и ПМС 228/1997	Новоприетите студенти като дял от държавната поръчка	Действащите студенти като дял от определения от НАОА капацитет	Търсене на висше образование от кандидат-студентите (точки)
ПН 705 Здравни грижи / СРП Зъботехник	МУ - Пловдив	5,07	11,5	1,3	3,1	100	96,7	66
ПН 705 Здравни грижи / СРП Зъботехник	МУ - София	4,94	11,1	0	9,4	97,8	90	62

Професионално направление / специалност от регулираните професии	Висше училище	Среден успех от дипломата за завършено средно образование	Дял чуждестранни студенти	Дял завършили средно образование в чужбина български граждани	Дял на новоприетите студенти по ПМС 103/1993 и ПМС 228/1997	Новоприетите студенти като дял от държавната поръчка	Действащите студенти като дял от определения от НАОА капацитет	Търсене на висше образование от кандидат-студентите (точки)
ПН 705 Здравни грижи / СРП Зъботехник	МУ - Варна	4,93	0	0	0	100	95,8	58

Графика 4.18.3. Разпределение на ВУ според търсенето на висше образование от кандидат-студентите и реализацията на завършилите

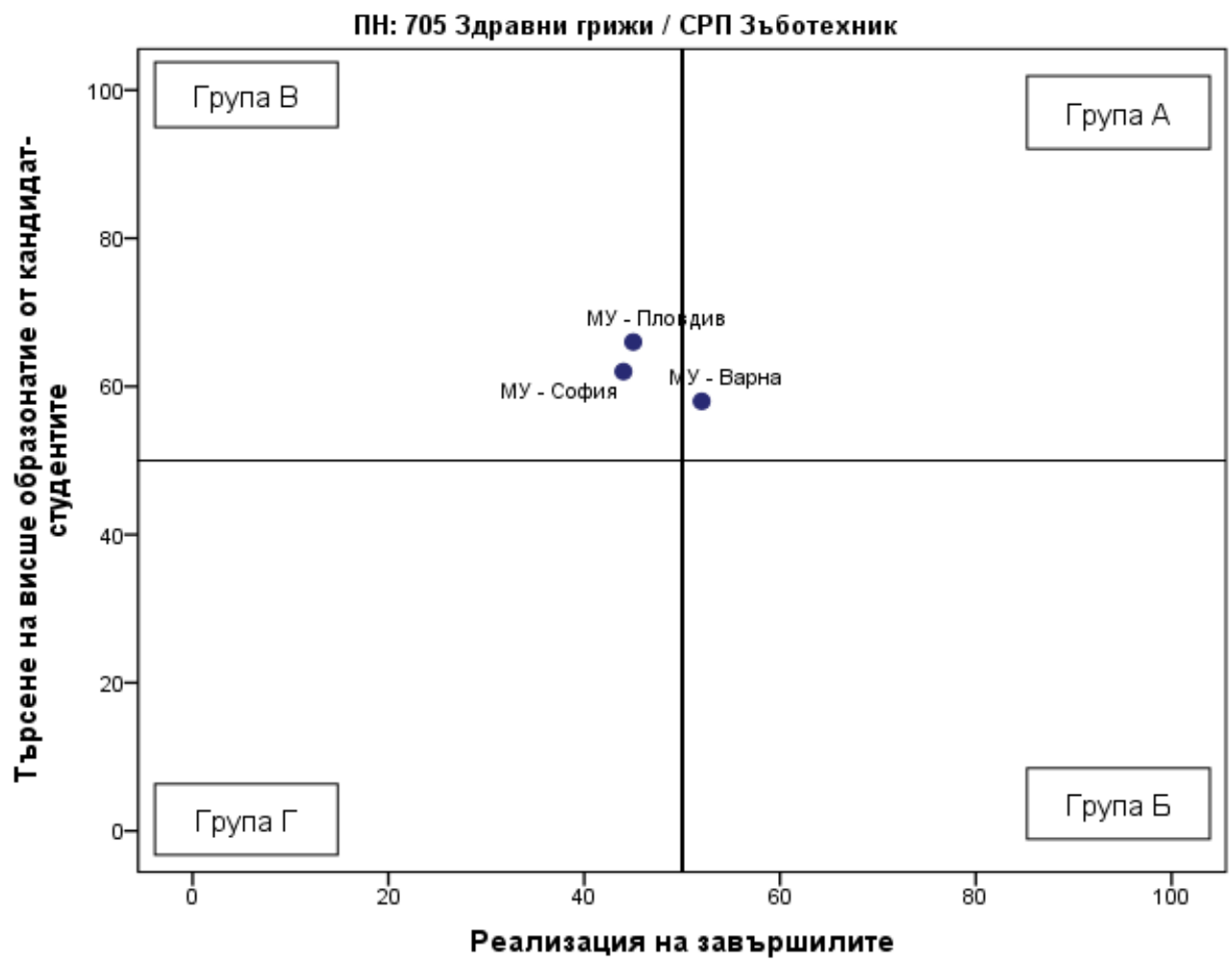


Таблица 4.18.4. Групи ВУ според търсенето на висше образование от кандидат-студентите и реализацията на завършилите

Професионално направление / специалност от регулираните професии	Висше училище	Реализация на завършилите (точки)	Търсене на висше образование от кандидат-студентите (точки)	Група на съответствие
ПН 705 Здравни грижи / СРП Зъботехник	МУ - Варна	52	58	Група А
ПН 705 Здравни грижи / СРП Зъботехник	МУ - Пловдив	45	66	Група В
ПН 705 Здравни грижи / СРП Зъботехник	МУ - София	44	62	Група В

ПН 705 Здравни грижи / СРП Инспектор по общественото здраве

Таблица 4.19.1. Реализация на завършилите (ВУ подредени по точки)

Професионално направление / специалност от регулираните професии	Висше училище	Дял безработни	Осигурителен доход	Принос към осигурителната система	Приложение на придобитото висше образование и реализация по призвание	Промяна на дела на безработните	Промяна на осигурителния доход	Промяна на дела на осигурените	Промяна в приложението на придобитото висше образование и реализация по призвание	Реализация на завършилите (точки)
ПН 705 Здравни грижи / СРП Инспектор по общественото здраве	МУ - София	1,4	1 456	90,6	45,6	-0,6	87,4	7,3	8,9	55
ПН 705 Здравни грижи / СРП Инспектор по общественото здраве	МУ - Варна	2,5	1 283	72,3	42,4	-0,3	79,4	9,9	6,3	39

Таблица 4.19.2. Търсене на висше образование от кандидат-студентите (ВУ подредени по точки)

Професионално направление / специалност от регулираните професии	Висше училище	Среден успех от дипломата за завършено средно образование	Дял чуждестранни студенти	Дял завършили средно образование в чужбина български граждани	Дял на новоприетите студенти по ПМС 103/1993 и ПМС 228/1997	Новоприетите студенти като дял от държавната поръчка	Действащите студенти като дял от определения от НАОА капацитет	Търсене на висше образование от кандидат-студентите (точки)
ПН 705 Здравни грижи / СРП Инспектор по обществено здраве	МУ - Варна	4,74	0	0	0	100	83,3	52
ПН 705 Здравни грижи / СРП Инспектор по обществено здраве	МУ - София	4,49	6,4	0	4,2	100	39,2	42

Графика 4.19.3. Разпределение на ВУ според търсенето на висше образование от кандидат-студентите и реализацията на завършилите

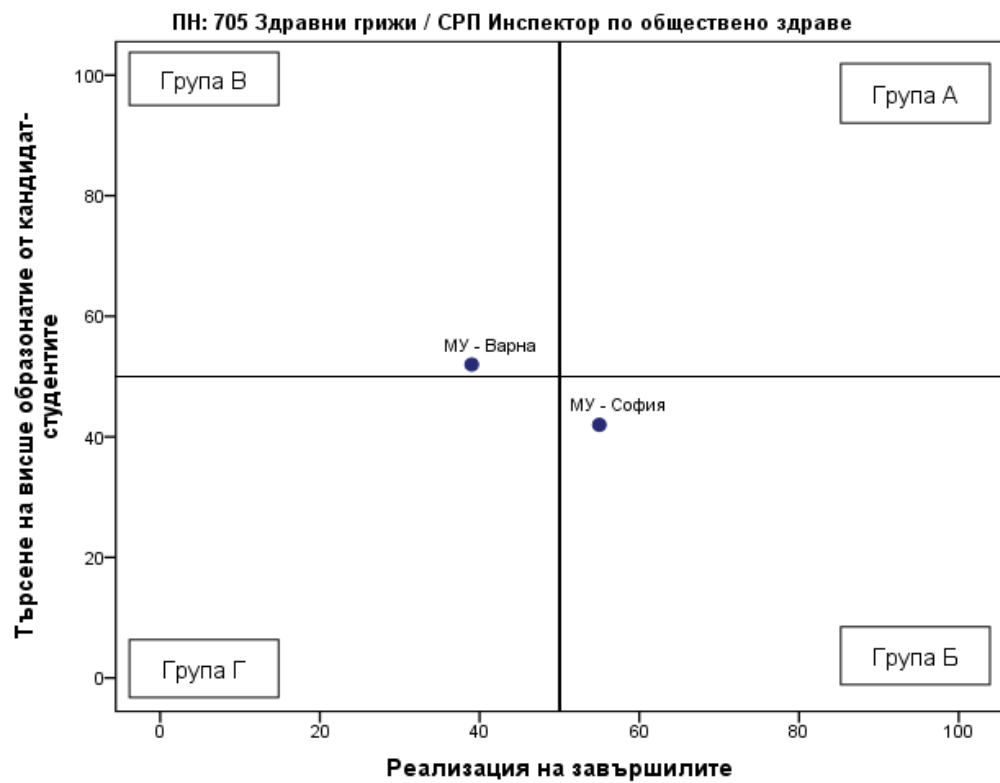


Таблица 4.19.4. Групи ВУ според търсенето на висше образование от кандидат-студентите и реализацията на завършилите

Професионално направление / специалност от регулираните професии	Висше училище	Реализация на завършилите (точки)	Търсене на висше образование от кандидат-студентите (точки)	Група на съответствие
ПН 705 Здравни грижи / СРП Инспектор по обществено здраве	МУ - София	55	42	Група Б
ПН 705 Здравни грижи / СРП Инспектор по обществено здраве	МУ - Варна	39	52	Група В
ПН 705 Здравни грижи / СРП Инспектор по обществено здраве	МУ - Пловдив			Не участва в анализа

ПН 705 Здравни грижи / СРП Лекарски асистент

Таблица 4.20.1. Реализация на завършилите (ВУ подредени по точки)

Професионално направление / специалност от регулираните професии	Висше училище	Дял безработни	Осигурителен доход	Принос към осигурителната система	Приложение на придобитото висше образование и реализация по призвание	Промяна на дела на безработните	Промяна на осигурителния доход	Промяна на дела на осигурените	Промяна в приложението на придобитото висше образование и реализация по призвание	Реализация на завършилите (точки)
ПН 705 Здравни грижи / СРП Лекарски асистент	ТрУ	0,0	2 305	97,3	83,3	-0,5	113,7	3,8	0,1	79
ПН 705 Здравни грижи / СРП Лекарски асистент	МУ - София	1,7	1 950	92,3	84,1	-0,6	87,4	7,3	8,9	68

Таблица 4.20.2. Търсене на висше образование от кандидат-студентите (ВУ подредени по точки)

Професионално направление / специалност от регулираните професии	Висше училище	Среден успех от дипломата за завършено средно образование	Дял чуждестранни студенти	Дял завършили средно образование в чужбина български граждани	Дял на новоприетите студенти по ПМС 103/1993 и ПМС 228/1997	Новоприетите студенти като дял от държавната поръчка	Действащите студенти като дял от определения от НАОА капацитет	Търсене на висше образование от кандидат-студентите (точки)
ПН 705 Здравни грижи / СРП Лекарски асистент	ТрУ	4,94	0	1,3	0	100	65,8	54
ПН 705 Здравни грижи / СРП Лекарски асистент	МУ - София	4,93	1,3	1,3	0	105	27,1	48

Графика 4.20.3. Разпределение на ВУ според търсенето на висше образование от кандидат-студентите и реализацията на завършилите

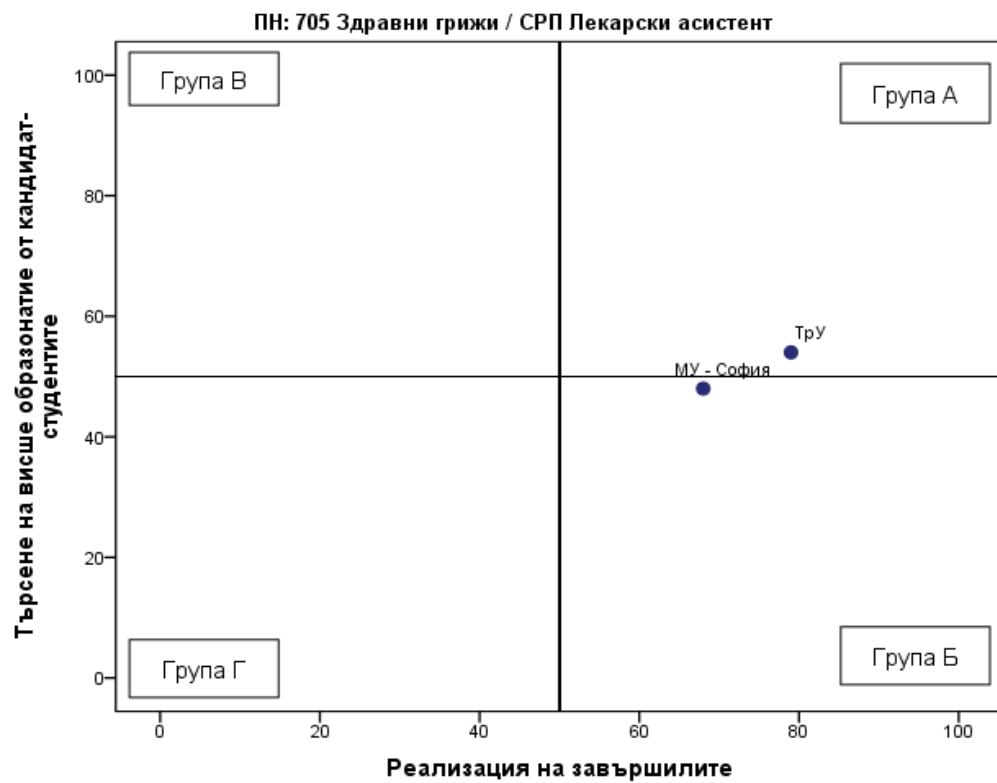


Таблица 4.20.4. Групи ВУ според търсенето на висше образование от кандидат-студентите и реализацията на завършилите

Професионално направление / специалност от регулираните професии	Висше училище	Реализация на завършилите (точки)	Търсене на висше образование от кандидат-студентите (точки)	Група на съответствие
ПН 705 Здравни грижи / СРП Лекарски асистент	ТрУ	79	54	Група А
ПН 705 Здравни грижи / СРП Лекарски асистент	МУ - София	68	48	Група Б
ПН 705 Здравни грижи / СРП Лекарски асистент	МУ - Пловдив			Не участва в анализа
ПН 705 Здравни грижи / СРП Лекарски асистент	РУ			Не участва в анализа
ПН 705 Здравни грижи / СРП Лекарски асистент	УАЗ			Не участва в анализа

ПН 705 Здравни грижи / СРП Медицинска сестра

Таблица 4.21.1. Реализация на завършилите (ВУ подредени по точки)

Професионално направление / специалност от регулираните професии	Висше училище	Дял безработни	Осигурителен доход	Принос към осигурителната система	Приложение на придобитото висше образование и реализация по призвание	Промяна на дела на безработните	Промяна на осигурителния доход	Промяна на дела на осигурените	Промяна в приложението на придобитото висше образование и реализация по призвание	Реализация на завършилите (точки)
ПН 705 Здравни грижи / СРП Медицинска сестра	МУ - Плевен	0,1	1 973	89,6	92,6	-0,5	106,6	1,4	13,3	73
ПН 705 Здравни грижи / СРП Медицинска сестра	МУ - Пловдив	0,7	2 177	89,9	88,0	-1,1	77,3	4,5	4,0	72
ПН 705 Здравни грижи / СРП Медицинска сестра	СУ	0,3	1 933	91,0	90,1	0,0	85,6	7,1	2,9	71
ПН 705 Здравни грижи / СРП Медицинска сестра	МУ - София	0,6	2 002	91,3	83,7	-0,6	87,4	7,3	8,9	71
ПН 705 Здравни грижи / СРП Медицинска сестра	МУ - Варна	1,0	1 875	90,3	90,0	-0,3	79,4	9,9	6,3	69
ПН 705 Здравни грижи / СРП Медицинска сестра	УАЗ	1,2	1 952	91,4	92,8	-0,8	52,1	7,4	-3,0	68

Професионално направление / специалност от регулираните професии	Висше училище	Дял безработни	Осигурителен доход	Принос към осигурителната система	Приложение на придобитото висше образование и реализация по призвание	Промяна на дела на безработните	Промяна на осигурителния доход	Промяна на дела на осигурените	Промяна в приложението на придобитото висше образование и реализация по призвание	Реализация на завършилите (точки)
ПН 705 Здравни грижи / СРП Медицинска сестра	РУ	0,3	1 959	82,3	93,3	-0,2	126,0	0,2	-1,9	68
ПН 705 Здравни грижи / СРП Медицинска сестра	Тру	1,0	1 774	82,9	89,8	-0,5	113,7	3,8	0,1	64
ПН 705 Здравни грижи / СРП Медицинска сестра	ЮЗУ	0,7	1 702	93,3	92,7	-0,3	-6,9	0,9	-4,0	63

Таблица 4.21.2. Търсене на висше образование от кандидат-студентите (ВУ подредени по точки)

Професионално направление / специалност от регулираните професии	Висше училище	Среден успех от дипломата за завършено средно образование	Дял чуждестранни студенти	Дял завършили средно образование в чужбина български граждани	Дял на новоприетите студенти по ПМС 103/1993 и ПМС 228/1997	Новоприетите студенти като дял от държавната поръчка	Действащите студенти като дял от определения от НАОА капацитет	Търсене на висше образование от кандидат-студентите (точки)
ПН 705 Здравни грижи / СРП Медицинска сестра	СУ	5,37	2,9	0	0	86,4	58,3	60
ПН 705 Здравни грижи / СРП Медицинска сестра	ЮЗУ	5,16	1	1	0	100	65	58
ПН 705 Здравни грижи / СРП Медицинска сестра	МУ - Варна	4,91	0,2	0,2	0	100	92,7	57
ПН 705 Здравни грижи / СРП Медицинска сестра	УАЗ	4,91	0	0	0	100	87	56
ПН 705 Здравни грижи / СРП Медицинска сестра	МУ - Пловдив	4,93	1,4	0,3	0,9	99,2	73,5	55
ПН 705 Здравни грижи / СРП Медицинска сестра	МУ - Плевен	4,89	0,5	0	0	100	69,1	53
ПН 705 Здравни грижи / СРП Медицинска сестра	ТрУ	4,81	0,6	0,3	0	100	78,3	53
ПН 705 Здравни грижи / СРП Медицинска сестра	МУ - София	4,61	3,3	0,6	1,8	111,8	65,1	49
ПН 705 Здравни грижи / СРП Медицинска сестра	РУ	4,52	0,6	1,2	0	88,3	83	47

Графика 4.21.3. Разпределение на ВУ според търсенето на висше образование от кандидат-студентите и реализацията на завършилите

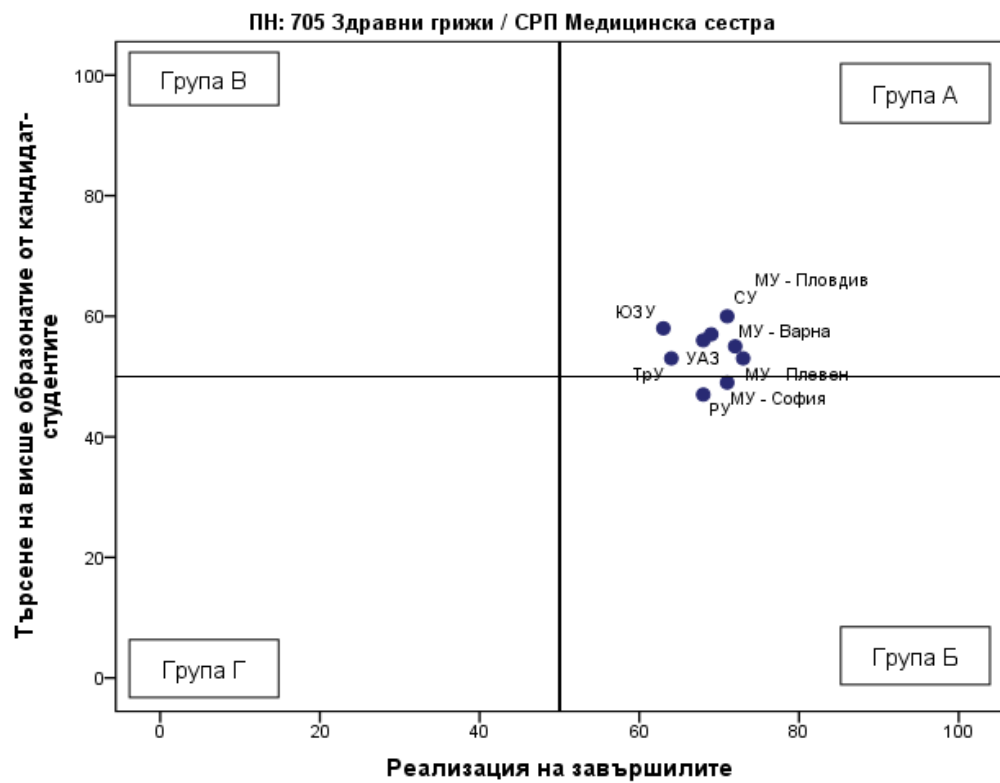


Таблица 4.21.4. Групи ВУ според търсенето на висше образование от кандидат-студентите и реализацията на завършилите

Професионално направление / специалност от регулираните професии	Висше училище	Реализация на завършилите (точки)	Търсене на висше образование от кандидат-студентите (точки)	Група на съответствие
ПН 705 Здравни грижи / СРП Медицинска сестра	МУ - Плевен	73	53	Група А
ПН 705 Здравни грижи / СРП Медицинска сестра	МУ - Пловдив	72	55	Група А
ПН 705 Здравни грижи / СРП Медицинска сестра	СУ	71	60	Група А
ПН 705 Здравни грижи / СРП Медицинска сестра	МУ - Варна	69	57	Група А
ПН 705 Здравни грижи / СРП Медицинска сестра	УАЗ	68	56	Група А
ПН 705 Здравни грижи / СРП Медицинска сестра	ТрУ	64	53	Група А
ПН 705 Здравни грижи / СРП Медицинска сестра	ЮЗУ	63	58	Група А
ПН 705 Здравни грижи / СРП Медицинска сестра	МУ - София	71	49	Група Б
ПН 705 Здравни грижи / СРП Медицинска сестра	РУ	68	47	Група Б

ПН 705 Здравни грижи / СРП Медицински лаборант

Таблица 4.22.1. Реализация на завършилите (ВУ подредени по точки)

Професионално направление / специалност от регулираните професии	Висше училище	Дял безработни	Осигурителен доход	Принос към осигурителната система	Приложение на придобитото висше образование и реализация по призвание	Промяна на дела на безработните	Промяна на осигурителния доход	Промяна на дела на осигурените	Промяна в приложението на придобитото висше образование и реализация по призвание	Реализация на завършилите (точки)
ПН 705 Здравни грижи / СРП Медицински лаборант	МУ - Плевен	0,2	1 736	93,4	93,0	-0,5	106,6	1,4	13,3	72
ПН 705 Здравни грижи / СРП Медицински лаборант	МУ - София	0,9	1 943	90,6	81,7	-0,6	87,4	7,3	8,9	69
ПН 705 Здравни грижи / СРП Медицински лаборант	МУ - Пловдив	1,6	1 813	85,2	78,7	-1,1	77,3	4,5	4,0	61
ПН 705 Здравни грижи / СРП Медицински лаборант	МУ - Варна	1,0	1 564	79,6	79,3	-0,3	79,4	9,9	6,3	58
ПН 705 Здравни грижи / СРП Медицински лаборант	Тру	1,6	1 551	80,4	87,8	-0,5	113,7	3,8	0,1	58

Таблица 4.22.2. Търсене на висше образование от кандидат-студентите (ВУ подредени по точки)

Професионално направление / специалност от регулираните професии	Висше училище	Среден успех от дипломата за завършено средно образование	Дял чуждестранни студенти	Дял завършили средно образование в чужбина български граждани	Дял на новоприетите студенти по ПМС 103/1993 и ПМС 228/1997	Новоприетите студенти като дял от държавната поръчка	Действащите студенти като дял от определения от НАОА капацитет	Търсене на висше образование от кандидат-студентите (точки)
ПН 705 Здравни грижи / СРП Медицински лаборант	МУ - Варна	5,25	0	0	0	103,3	90	64
ПН 705 Здравни грижи / СРП Медицински лаборант	МУ - София	5,05	9,1	0	8,3	100	61,1	59
ПН 705 Здравни грижи / СРП Медицински лаборант	МУ - Плевен	5,09	0	0	0	100	56,7	55
ПН 705 Здравни грижи / СРП Медицински лаборант	МУ - Пловдив	5,08	2,1	0	0	100	52,2	54
ПН 705 Здравни грижи / СРП Медицински лаборант	ТрУ	4,79	1,5	0	0	100	68	51

Графика 4.22.3. Разпределение на ВУ според търсенето на висше образование от кандидат-студентите и реализацията на завършилите

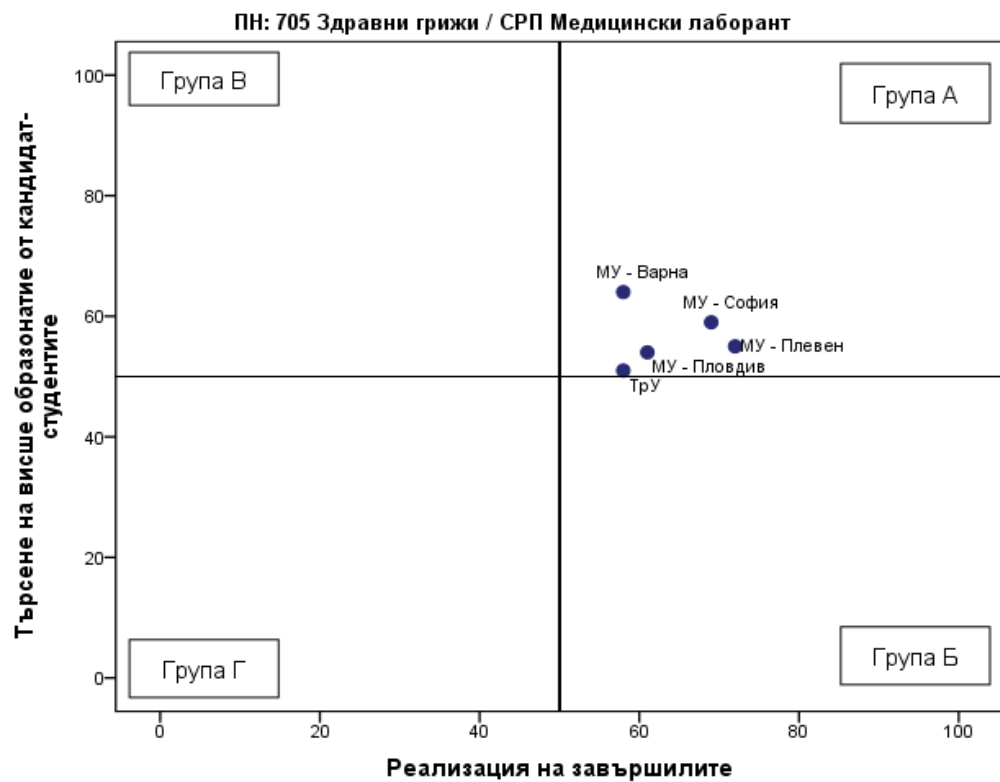


Таблица 4.22.4. Групи ВУ според търсенето на висше образование от кандидат-студентите и реализацията на завършилите

Професионално направление / специалност от регулираните професии	Висше училище	Реализация на завършилите (точки)	Търсене на висше образование от кандидат-студентите (точки)	Група на съответствие
ПН 705 Здравни грижи / СРП Медицински лаборант	МУ - Плевен	72	55	Група А
ПН 705 Здравни грижи / СРП Медицински лаборант	МУ - София	69	59	Група А
ПН 705 Здравни грижи / СРП Медицински лаборант	МУ - Пловдив	61	54	Група А
ПН 705 Здравни грижи / СРП Медицински лаборант	МУ - Варна	58	64	Група А
ПН 705 Здравни грижи / СРП Медицински лаборант	ТрУ	58	51	Група А

ПН 705 Здравни грижи / СРП Помощник фармацевт

Таблица 4.23.1. Реализация на завършилите (ВУ подредени по точки)

Професионално направление / специалност от регулираните професии	ВУ	Дял безработни	Осигурителен доход	Принос към осигурителната система	Приложение на придобитото висше образование и реализация по призвание	Промяна на дела на безработните	Промяна на осигурителния доход	Промяна на дела на осигурените	Промяна в приложението на придобитото висше образование и реализация по призвание	Реализация на завършилите (точки)
ПН 705 Здравни грижи / СРП Помощник фармацевт	МУ - Плевен	0,1	1 543	93,3	94,8	-0,5	106,6	1,4	13,3	71
ПН 705 Здравни грижи / СРП Помощник фармацевт	МУ - София	1,1	1 582	93,3	95,5	-0,6	87,4	7,3	8,9	68
ПН 705 Здравни грижи / СРП Помощник фармацевт	МУ - Варна	0,5	1 219	94,7	92,4	-0,3	79,4	9,9	6,3	65
ПН 705 Здравни грижи / СРП Помощник фармацевт	МУ - Пловдив	1,0	1 202	89,8	81,7	-1,1	77,3	4,5	4,0	58

Таблица 4.23.2. Търсене на висше образование от кандидат-студентите (ВУ подредени по точки)

Професионално направление / специалност от регулираните професии	Висше училище	Среден успех от дипломата за завършено средно образование	Дял чуждестранни студенти	Дял завършили средно образование в чужбина български граждани	Дял на новоприетите студенти по ПМС 103/1993 и ПМС 228/1997	Новоприетите студенти като дял от държавната поръчка	Действащият студенти като дял от определените от НАОА капацитет	Търсене на висше образование от кандидат-студентите (точки)
ПН 705 Здравни грижи / СРП Помощник фармацевт	МУ - София	5,4	1,8	0	0	100	92,2	68
ПН 705 Здравни грижи / СРП Помощник фармацевт	МУ - Варна	5,4	0	0	0	100	99,3	68
ПН 705 Здравни грижи / СРП Помощник фармацевт	МУ - Плевен	5,26	0	0	0	100	74,4	61
ПН 705 Здравни грижи / СРП Помощник фармацевт	МУ - Пловдив	5,21	0	0,9	0	100	76,7	61

Графика 4.23.3. Разпределение на ВУ според търсенето на висше образование от кандидат-студентите и реализацията на завършилите

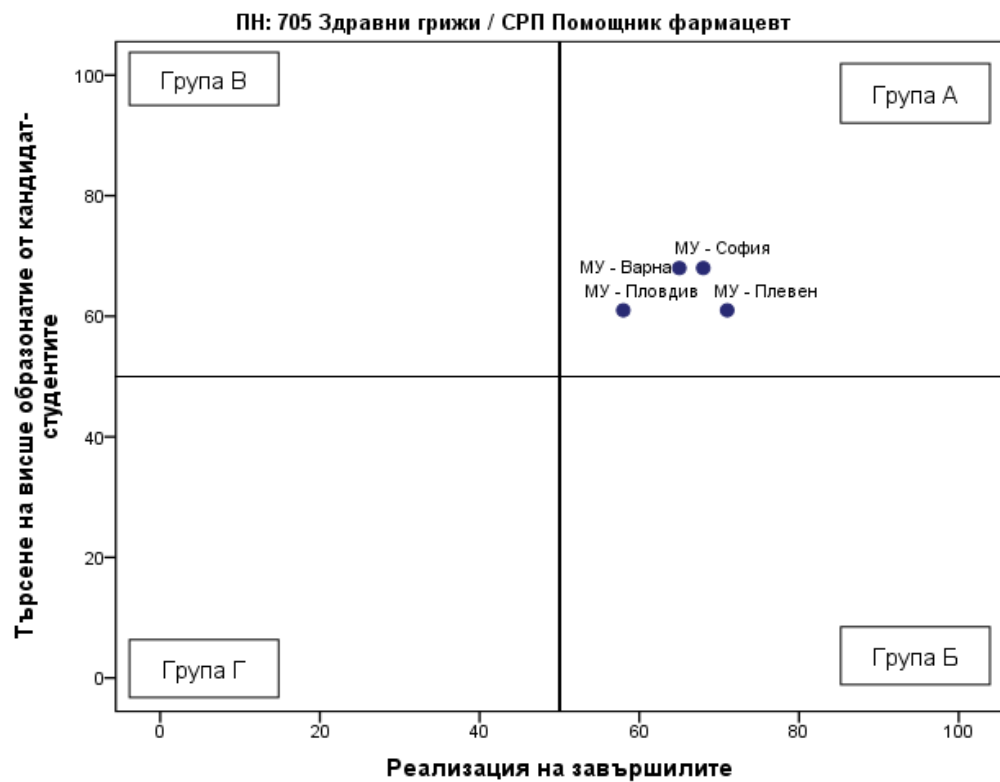


Таблица 4.23.4. Групи ВУ според търсенето на висше образование от кандидат-студентите и реализацията на завършилите

Професионално направление / специалност от регулираните професии	Висше училище	Реализация на завършилите (точки)	Търсене на висше образование от кандидат-студентите (точки)	Група на съответствие
ПН 705 Здравни грижи / СРП Помощник фармацевт	МУ - Плевен	71	61	Група А
ПН 705 Здравни грижи / СРП Помощник фармацевт	МУ - София	68	68	Група А
ПН 705 Здравни грижи / СРП Помощник фармацевт	МУ - Варна	65	68	Група А
ПН 705 Здравни грижи / СРП Помощник фармацевт	МУ - Пловдив	58	61	Група А
ПН 705 Здравни грижи / СРП Помощник фармацевт	ТрУ			Не участва в анализа
ПН 705 Здравни грижи / СРП Помощник фармацевт	УАЗ			Не участва в анализа

ПН 705 Здравни грижи / СРП Рентгенов лаборант

Таблица 4.24.1. Реализация на завършилите (ВУ подредени по точки)

Професионално направление / специалност от регулираните професии	Висше училище	Дял безработни	Осигурителен доход	Принос към осигурителната система	Приложение на придобитото висше образование и реализация по призвание	Промяна на дела на безработните	Промяна на осигурителния доход	Промяна на дела на осигурените	Промяна в приложението на придобитото висше образование и реализация по призвание	Реализация на завършилите (точки)
ПН 705 Здравни грижи / СРП Рентгенов лаборант	МУ - София	0,8	2 069	95,3	74,8	-0,6	87,4	7,3	8,9	72
ПН 705 Здравни грижи / СРП Рентгенов лаборант	МУ - Плевен	0,7	1 950	93,2	87,0	-0,5	106,6	1,4	13,3	72
ПН 705 Здравни грижи / СРП Рентгенов лаборант	МУ - Пловдив	0,1	1 863	94,3	78,5	-1,1	77,3	4,5	4,0	71
ПН 705 Здравни грижи / СРП Рентгенов лаборант	МУ - Варна	0,5	1 925	85,4	82,7	-0,3	79,4	9,9	6,3	67

Таблица 4.24.2. Търсене на висше образование от кандидат-студентите (ВУ подредени по точки)

Професионално направление / специалност от регулираните професии	Висше училище	Среден успех от дипломата за завършено средно образование	Дял чуждестранни студенти	Дял завършили средно образование в чужбина български граждани	Дял на новоприетите студенти по ПМС 103/1993 и ПМС 228/1997	Новоприетите студенти като дял от държавната поръчка	Действащите студенти като дял от определения от НАОА капацитет	Търсене на висше образование от кандидат-студентите (точки)
ПН 705 Здравни грижи / СРП Рентгенов лаборант	МУ - София	4,93	0,8	0	2,1	100	84	56
ПН 705 Здравни грижи / СРП Рентгенов лаборант	МУ - Плевен	4,85	0	0	0	100	93,3	56
ПН 705 Здравни грижи / СРП Рентгенов лаборант	МУ - Варна	4,89	0	0	0	100	88,9	56
ПН 705 Здравни грижи / СРП Рентгенов лаборант	МУ - Пловдив	4,92	0	0	0	103,3	71,1	54

Графика 4.24.3. Разпределение на ВУ според търсенето на висше образование от кандидат-студентите и реализацията на завършилите

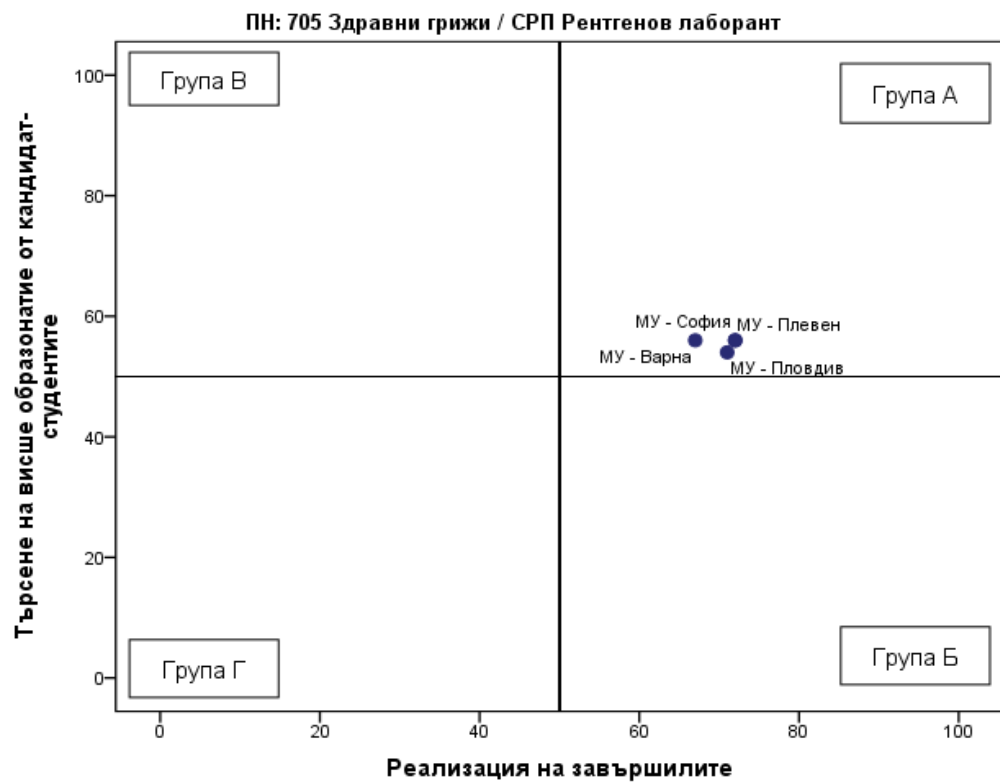


Таблица 4.24.4. Групи ВУ според търсенето на висше образование от кандидат-студентите и реализацията на завършилите

Професионално направление / специалност от регулираните професии	Висше училище	Реализация на завършилите (точки)	Търсене на висше образование от кандидат-студентите (точки)	Група на съответствие
ПН 705 Здравни грижи / СРП Рентгенов лаборант	МУ - София	72	56	Група А
ПН 705 Здравни грижи / СРП Рентгенов лаборант	МУ - Плевен	72	56	Група А
ПН 705 Здравни грижи / СРП Рентгенов лаборант	МУ - Пловдив	71	54	Група А
ПН 705 Здравни грижи / СРП Рентгенов лаборант	МУ - Варна	67	56	Група А

ПН 705 Здравни грижи /СРП Рехабилитатор

Таблица 4.25.1. Реализация на завършилите (ВУ подредени по точки)

Професионално направление / специалност от регулираните професии	Висше училище	Дял безработни	Осигурителен доход	Принос към осигурителната система	Приложение на придобитото висше образование и реализация по призвание	Промяна на дела на безработните	Промяна на осигурителния доход	Промяна на дела на осигурените	Промяна в приложението на придобитото висше образование и реализация по призвание	Реализация на завършилите (точки)
ПН 705 Здравни грижи / СРП Рехабилитатор	МУ - Пловдив	0,4	1 123	80,0	78,8	-1,1	77,3	4,5	4,0	54
ПН 705 Здравни грижи / СРП Рехабилитатор	МУ - София	2,1	1 340	81,1	62,6	-0,6	87,4	7,3	8,9	50
ПН 705 Здравни грижи / СРП Рехабилитатор	МУ - Варна	1,6	1 154	76,5	57,4	-0,3	79,4	9,9	6,3	46
ПН 705 Здравни грижи / СРП Рехабилитатор	УАЗ	1,5	1 133	79,4	57,4	-0,8	52,1	7,4	-3,0	45
ПН 705 Здравни грижи / СРП Рехабилитатор	ТрУ	1,7	1 077	73,1	71,3	-0,5	113,7	3,8	0,1	45

Таблица 4.25.2. Търсене на висше образование от кандидат-студентите (ВУ подредени по точки)

Професионално направление / специалност от регулираните професии	Висше училище	Среден успех от дипломата за завършено средно образование	Дял чуждестранни студенти	Дял завършили средно образование в чужбина български граждани	Дял на новоприетите студенти по ПМС 103/1993 и ПМС 228/1997	Новоприетите студенти като дял от държавната поръчка	Действащите студенти като дял от определения от НАОА капацитет	Търсене на висше образование от кандидат-студентите (точки)
ПН 705 Здравни грижи / СРП Рехабилитатор	МУ - София	4,87	5,9	0	8,2	100	79,3	57
ПН 705 Здравни грижи / СРП Рехабилитатор	МУ - Варна	4,9	0,9	0	0	100	92,5	57
ПН 705 Здравни грижи / СРП Рехабилитатор	МУ - Пловдив	4,86	11	0	5	97,7	66,7	56
ПН 705 Здравни грижи / СРП Рехабилитатор	УАЗ	4,53	6,3	2,2	0	105	80	51
ПН 705 Здравни грижи / СРП Рехабилитатор	ТрУ	4,49	0	1,1	0	100	66,7	44

Графика 4.25.3. Разпределение на ВУ според търсенето на висше образование от кандидат-студентите и реализацията на завършилите

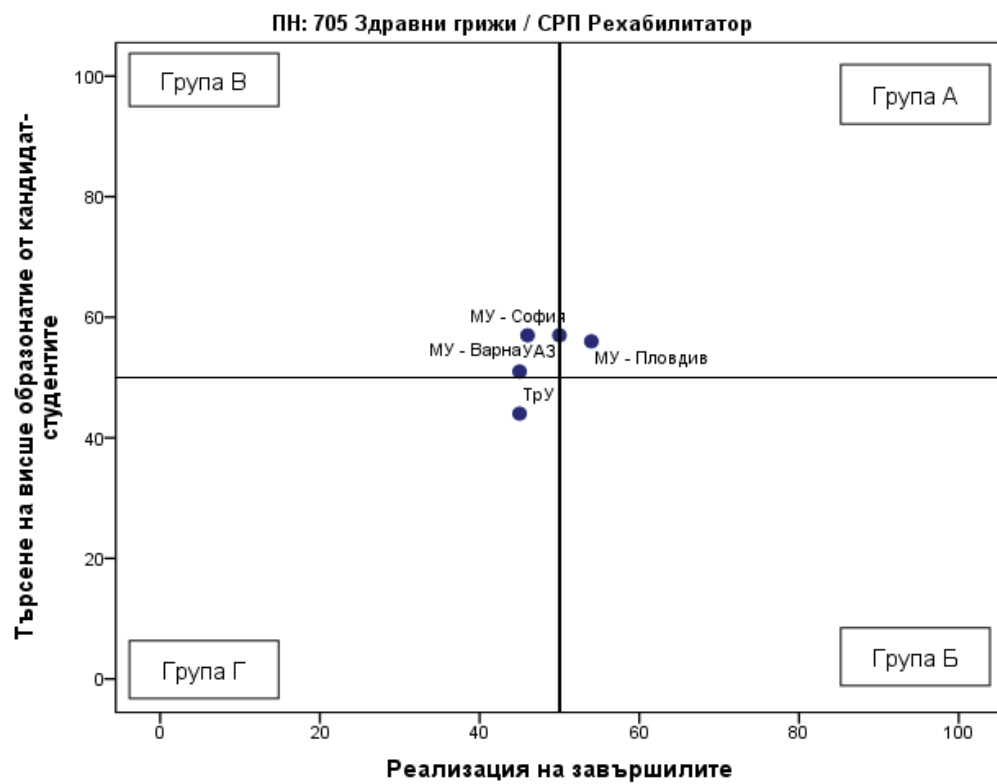


Таблица 4.25.4. Групи ВУ според търсенето на висше образование от кандидат-студентите и реализацията на завършилите

Професионално направление / специалност от регулираните професии	Висше училище	Реализация на завършилите (точки)	Търсене на висше образование от кандидат-студентите (точки)	Група на съответствие
ПН 705 Здравни грижи / СРП Рехабилитатор	МУ - Пловдив	54	56	Група А
ПН 705 Здравни грижи / СРП Рехабилитатор	МУ - София	50	57	Група А
ПН 705 Здравни грижи / СРП Рехабилитатор	МУ - Варна	46	57	Група В
ПН 705 Здравни грижи / СРП Рехабилитатор	УАЗ	45	51	Група В
ПН 705 Здравни грижи / СРП Рехабилитатор	ТрУ	45	44	Група Г

ПН 802 Изобразително изкуство

Таблица 4.26.1. Реализация на завършилите (ВУ подредени по точки)

Професионално направление / специалност от регулираните професии	Висше училище	Дял безработни	Осигурителен доход	Принос към осигурителната система	Приложение на придобитото висше образование и реализация по призвание	Промяна на дела на безработните	Промяна на осигурителния доход	Промяна на дела на осигурените	Промяна в приложението на придобитото висше образование и реализация по призвание	Реализация на завършилите (точки)
ПН 802 Изобразително изкуство	СУ	0,6	1 404	84,1	38,2	-1,9	42,6	13,1	-16,8	50
ПН 802 Изобразително изкуство	НБУ	1,5	1 486	77,0	26,9	-0,8	47,1	5,6	-1,3	42
ПН 802 Изобразително изкуство	НХА	1,7	1 493	69,8	34,4	-0,5	60,5	6,7	4,7	41
ПН 802 Изобразително изкуство	АМТИИ	2,1	1 221	71,6	21,5	-0,5	66,6	-0,2	3,7	33
ПН 802 Изобразително изкуство	ВТУ	2,3	1 168	63,4	18,6	-0,3	53,1	10,1	-12,7	27
ПН 802 Изобразително изкуство	ЮЗУ	3,1	1 183	66,7	20,0	-0,8	67,3	-7,8	-0,9	25
ПН 802 Изобразително изкуство	ВСУ	3,3	1 132	64,6	27,3	1,0	58,6	-2,2	3,9	24

Таблица 4.26.2. Търсене на висше образование от кандидат-студентите (ВУ подредени по точки)

Професионално направление / специалност от регулираните професии	Висше училище	Среден успех от дипломата за завършено средно образование	Дял чуждестранни студенти	Дял завършили средно образование в чужбина български граждани	Дял на новоприетите студенти по ПМС 103/1993 и ПМС 228/1997	Новоприетите студенти като дял от държавната поръчка	Действащите студенти като дял от определения от НАОА капацитет	Търсене на висше образование от кандидат-студентите (точки)
ПН 802 Изобразително изкуство	НБУ	5,23	1,6	0,2	0	0	100	66
ПН 802 Изобразително изкуство	НХА	5,29	6,8	0,6	1,7	107,9	80	66
ПН 802 Изобразително изкуство	СУ	5,5	5,3	0	0	100	45,6	63
ПН 802 Изобразително изкуство	АМТИИ	5,07	3,8	2	0	125	77,8	63
ПН 802 Изобразително изкуство	ЮЗУ	4,83	23,9	0	15,4	100	46	59
ПН 802 Изобразително изкуство	ВТУ	5,18	4,2	1,1	0	100	54,6	58
ПН 802 Изобразително изкуство	ВСУ	4,98	7,1	0	0	0	43,1	51

Графика 4.26.3. Разпределение на ВУ според търсенето на висше образование от кандидат-студентите и реализацията на завършилите

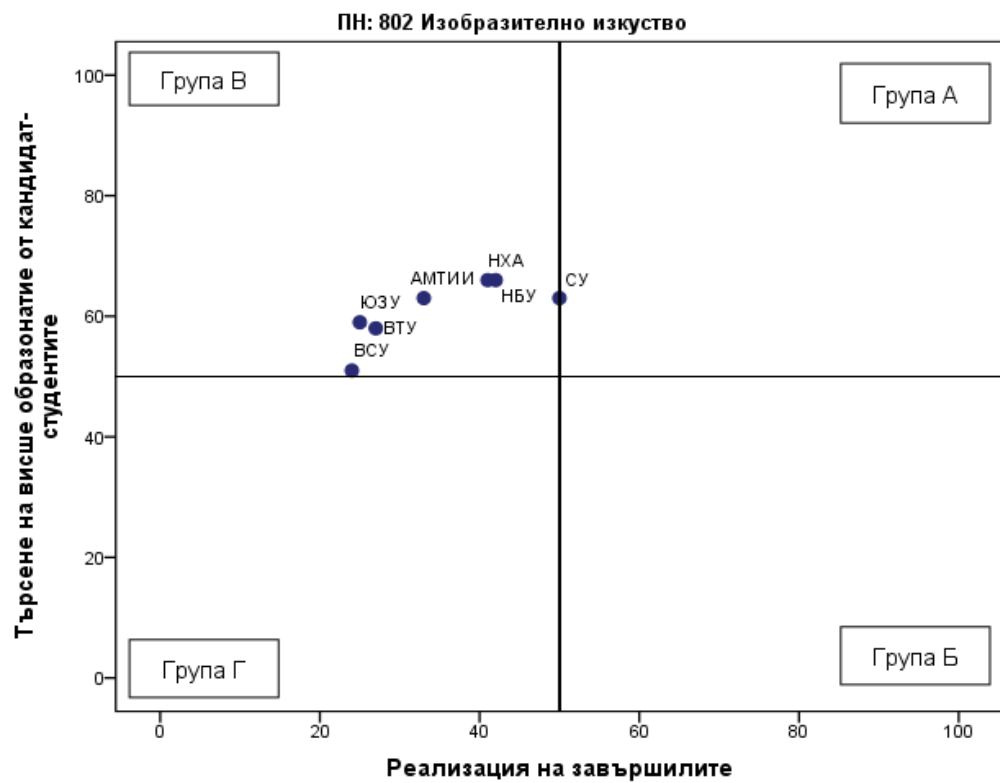


Таблица 4.26.4. Групи ВУ според търсенето на висше образование от кандидат-студентите и реализацията на завършилите

Професионално направление / специалност от регулираните професии	Висше училище	Реализация на завършилите (точки)	Търсене на висше образование от кандидат-студентите (точки)	Група на съответствие
ПН 802 Изобразително изкуство	СУ	50	63	Група А
ПН 802 Изобразително изкуство	НБУ	42	66	Група В
ПН 802 Изобразително изкуство	НХА	41	66	Група В
ПН 802 Изобразително изкуство	АМТИИ	33	63	Група В
ПН 802 Изобразително изкуство	ВТУ	27	58	Група В
ПН 802 Изобразително изкуство	ЮЗУ	25	59	Група В
ПН 802 Изобразително изкуство	ВСУ	24	51	Група В
ПН 802 Изобразително изкуство	ПУ			Не участва в анализа

ПН 308 Икономика

Таблица 4.27.1. Реализация на завършилите (ВУ подредени по точки)

Професионално направление / специалност от регулираните професии	Висше училище	Дял безработни	Осигурителен доход	Принос към осигурителната система	Приложение на придобитото висше образование и реализация по призвание	Промяна на дела на безработните	Промяна на осигурителния доход	Промяна на дела на осигурените	Промяна в приложението на придобитото висше образование и реализация по призвание	Реализация на завършилите (точки)
ПН 308 Икономика	СУ	1,2	2 396	91,5	75,7	-0,3	32,0	4,1	6,3	69
ПН 308 Икономика	АУБ	0,8	2 504	77,9	84,7	-0,3	34,4	8,8	15,0	69
ПН 308 Икономика	ВУЗФ	1,7	2 145	86,6	67,8	-1,2	58,6	3,8	17,3	64
ПН 308 Икономика	НБУ	1,5	2 008	84,9	54,7	-0,9	50,1	2,5	8,2	58
ПН 308 Икономика	УНСС	1,6	1 895	87,5	49,9	-0,5	34,5	3,5	-2,8	54
ПН 308 Икономика	МВБУ	1,6	1 670	86,9	41,7	-1,2	57,3	2,1	8,5	52
ПН 308 Икономика	ВСУ	2,3	1 501	81,0	44,5	-1,9	66,1	3,0	12,2	47
ПН 308 Икономика	ВТрУ	2,5	1 599	90,2	38,9	0,4	46,5	3,4	-6,2	46
ПН 308 Икономика	КМТМ	2,0	1 619	76,2	36,0	-1,6	57,9	0,9	11,8	45
ПН 308 Икономика	ВУАРР	2,9	1 321	83,2	38,2	-2,6	65,8	8,3	12,1	45
ПН 308 Икономика	ПУ	2,9	1 438	84,2	37,5	-0,5	50,1	3,2	5,0	42
ПН 308 Икономика	СА	2,9	1 420	82,6	38,3	-1,0	51,2	2,3	2,7	41

Професионално направление / специалност от регулираните професии	Висше училище	Дял безработни	Осигурителен доход	Принос към осигурителната система	Приложение на придобитото висше образование и реализация по призвание	Промяна на дела на безработните	Промяна на осигурителния доход	Промяна на дела на осигурените	Промяна в приложението на придобитото висше образование и реализация по призвание	Реализация на завършилите (точки)
ПН 308 Икономика	ИУ - Варна	2,3	1 345	80,6	33,1	-1,1	44,0	2,4	0,3	40
ПН 308 Икономика	ВТУ	3,0	1 312	84,7	36,9	-1,0	41,3	4,0	-0,5	40
ПН 308 Икономика	БСУ	3,5	1 299	81,2	39,4	-0,2	59,0	3,1	11,5	38
ПН 308 Икономика	УХТ	2,7	1 291	82,3	18,8	-0,9	63,8	7,6	-7,2	37
ПН 308 Икономика	АУ	2,9	1 286	79,4	34,5	-1,2	49,1	1,8	-0,1	37
ПН 308 Икономика	УАЗ	2,7	1 250	77,4	34,6	-1,7	36,2	-1,6	9,4	37
ПН 308 Икономика	ТрУ	3,4	1 253	81,4	30,0	-0,6	52,4	3,0	6,5	36
ПН 308 Икономика	ЮЗУ	3,9	1 333	80,7	36,9	-0,8	47,5	0,8	-3,1	35
ПН 308 Икономика	ВУСИ	3,4	1 257	71,1	29,7	-0,4	57,7	3,4	14,4	32
ПН 308 Икономика	РУ	4,0	1 151	81,9	25,6	0,0	34,6	9,3	1,3	31
ПН 308 Икономика	ШУ	4,7	1 263	80,2	33,6	-0,4	48,3	0,4	-2,7	30

Таблица 4.27.2. Търсене на висше образование от кандидат-студентите (ВУ подредени по точки)

Професионално направление / специалност от регулираните професии	Висше училище	Среден успех от дипломата за завършено средно образование	Дял чуждестранни студенти	Дял завършили средно образование в чужбина български граждани	Дял на новоприетите студенти по ПМС 103/1993 и ПМС 228/1997	Новоприетите студенти като дял от държавната поръчка	Действащите студенти като дял от определения от НАОА капацитет	Търсене на висше образование от кандидат-студентите (точки)
ПН 308 Икономика	АУБ	5,65	31,1	2,4	0	0	30,5	78
ПН 308 Икономика	СУ	5,43	4,9	1,1	0	93,3	76,6	67
ПН 308 Икономика	ВУЗФ	5,08	5,7	1,8	0	0	78	61
ПН 308 Икономика	НБУ	5,2	1,7	1,8	0	0	58,9	58
ПН 308 Икономика	УНСС	5,13	1,9	0,4	1,4	105,2	54,2	57
ПН 308 Икономика	КМТМ	4,62	26,8	0,7	0	0	61,5	55
ПН 308 Икономика	ПУ	5,03	1,5	0,1	0,9	101	64,5	55
ПН 308 Икономика	ИУ - Варна	5,11	3,6	0,6	2	104,4	30,8	53
ПН 308 Икономика	ЮЗУ	5,02	6	1,3	3,4	103,6	27,9	52
ПН 308 Икономика	ВТУ	5,03	0,6	0,6	0	100	26,2	49
ПН 308 Икономика	РУ	4,96	3,8	0	3,1	100	26,4	49
ПН 308 Икономика	АУ	4,72	3,2	0,4	0	0	96,7	45
ПН 308 Икономика	ВТрУ	4,69	6	0,6	1,9	100	23,1	44
ПН 308 Икономика	СА	4,67	1,2	0,7	0	100	30,9	42
ПН 308 Икономика	ТрУ	4,55	0,6	0,4	0	100	44,2	42
ПН 308 Икономика	МВБУ	4,8	0,8	1,5	0	0	20,3	39
ПН 308 Икономика	ВСУ	4,66	4,4	2,5	0	0	17	37
ПН 308 Икономика	ВУСИ	4,72	0,6	0	0	0	24,6	37
ПН 308 Икономика	ВУАРР	4,56	1	0,8	0	0	38,1	36
ПН 308 Икономика	БСУ	4,73	5,3	0,4	0	0	7,7	36
ПН 308 Икономика	ШУ	4,97	0	0	0	0	22	36
ПН 308 Икономика	УАЗ	4,64	0,8	0	0	0	47,3	34

Професионално направление / специалност от регулираните професии	Висше училище	Среден успех от дипломата за завършено средно образование	Дял чуждестранни студенти	Дял завършили средно образование в чужбина български граждани	Дял на новоприетите студенти по ПМС 103/1993 и ПМС 228/1997	Новоприетите студенти като дял от държавната поръчка	Действащите студенти като дял от определения от НАОА капацитет	Търсене на висше образование от кандидат-студентите (точки)
ПН 308 Икономика	УХТ	4,6	1,1	2,2	0	0	16,3	29

Графика 4.27.3. Разпределение на ВУ според търсенето на висше образование от кандидат-студентите и реализацията на завършилите

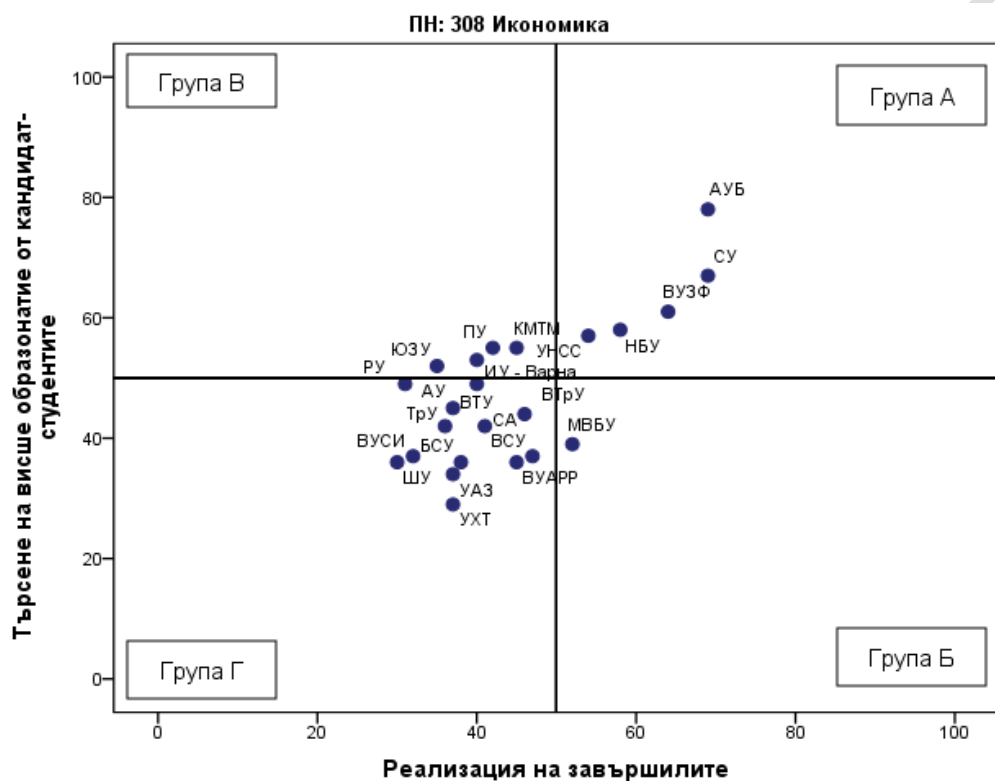


Таблица 4.27.4. Групи ВУ според търсенето на висше образование от кандидат-студентите и реализацията на завършилите

Професионално направление / специалност от регулираните професии	Висше училище	Реализация на завършилите (точки)	Търсене на висше образование от кандидат-студентите (точки)	Група на съответствие
ПН 308 Икономика	СУ	69	67	Група А
ПН 308 Икономика	АУБ	69	78	Група А
ПН 308 Икономика	ВУЗФ	64	61	Група А
ПН 308 Икономика	НБУ	58	58	Група А
ПН 308 Икономика	УНСС	54	57	Група А
ПН 308 Икономика	МВБУ	52	39	Група Б
ПН 308 Икономика	КМТМ	45	55	Група В
ПН 308 Икономика	ПУ	42	55	Група В
ПН 308 Икономика	ИУ - Варна	40	53	Група В
ПН 308 Икономика	ЮЗУ	35	52	Група В
ПН 308 Икономика	ВСУ	47	37	Група Г
ПН 308 Икономика	ВТрУ	46	44	Група Г
ПН 308 Икономика	ВУАРР	45	36	Група Г
ПН 308 Икономика	СА	41	42	Група Г
ПН 308 Икономика	ВТУ	40	49	Група Г
ПН 308 Икономика	БСУ	38	36	Група Г
ПН 308 Икономика	УХТ	37	29	Група Г
ПН 308 Икономика	АУ	37	45	Група Г
ПН 308 Икономика	УАЗ	37	34	Група Г
ПН 308 Икономика	ТрУ	36	42	Група Г
ПН 308 Икономика	ВУСИ	32	37	Група Г
ПН 308 Икономика	РУ	31	49	Група Г
ПН 308 Икономика	ШУ	30	36	Група Г
ПН 308 Икономика	ВУМ			Не участва в анализа

Професионално направление / специалност от регулираните професии	Висше училище	Реализация на завършилите (точки)	Търсене на висше образование от кандидат-студентите (точки)	Група на съответствие
ПН 308 Икономика	ЕВИУМ			Не участва в анализа
ПН 308 Икономика	ТУ - Габрово			Не участва в анализа

ПРОЕКТ

ПН 406 Информатика и компютърни науки

Таблица 4.28.1. Реализация на завършилите (ВУ подредени по точки)

Професионално направление / специалност от регулираните професии	Висше училище	Дял безработни	Осигурителен доход	Принос към осигурителната система	Приложение на придобитото висше образование и реализация по призвание	Промяна на дела на безработните	Промяна на осигурителния доход	Промяна на дела на осигурените	Промяна в приложението на придобитото висше образование и реализация по призвание	Реализация на завършилите (точки)
ПН 406 Информатика и компютърни науки	СУ	0,4	2 827	92,9	94,9	-0,6	27,0	6,0	2,3	81
ПН 406 Информатика и компютърни науки	АУБ	1,0	2 619	85,9	89,7	-0,5	38,7	10,7	15,5	75
ПН 406 Информатика и компютърни науки	НБУ	1,0	2 500	86,5	78,3	-0,4	29,5	3,3	3,2	69
ПН 406 Информатика и компютърни науки	УНИБИТ	1,4	2 245	89,0	70,5	-0,5	51,3	2,5	10,6	66
ПН 406 Информатика и компютърни науки	ВСУ	2,8	1 996	78,8	66,7	-0,3	77,4	6,0	16,7	55
ПН 406 Информатика и компютърни науки	БСУ	1,8	1 902	73,9	71,1	0,2	65,2	-0,9	19,0	54

Професионално направление / специалност от регулираните професии	Висше училище	Дял безработни	Осигурителен доход	Принос към осигурителната система	Приложение на придобитото висше образование и реализация по призвание	Промяна на дела на безработните	Промяна на осигурителния доход	Промяна на дела на осигурените	Промяна в приложението на придобитото висше образование и реализация по призвание	Реализация на завършилите (точки)
ПН 406 Информатика и компютърни науки	ПУ	1,9	1 815	83,8	53,9	-0,7	41,1	4,5	-0,9	52
ПН 406 Информатика и компютърни науки	ИУ - Варна	1,3	1 806	79,8	55,1	-1,5	42,1	1,7	-2,6	52
ПН 406 Информатика и компютърни науки	ВТУ	2,6	1 747	80,0	63,3	-1,0	50,0	-1,4	8,9	50
ПН 406 Информатика и компютърни науки	РУ	3,2	1 679	79,8	48,6	0,0	74,9	-1,8	14,1	45
ПН 406 Информатика и компютърни науки	ЮЗУ	3,3	1 527	78,9	44,4	-1,6	51,6	10,1	6,5	43
ПН 406 Информатика и компютърни науки	ШУ	3,2	1 392	76,2	39,4	-0,9	55,7	0,7	1,2	37

Таблица 4.28.2. Търсене на висше образование от кандидат-студентите (ВУ подредени по точки)

Професионално направление / специалност от регулираните професии	Висше училище	Среден успех от дипломата за завършено средно образование	Дял чуждестранни студенти	Дял завършили средно образование в чужбина български граждани	Дял на новоприетите студенти по ПМС 103/1993 и ПМС 228/1997	Новоприетите студенти като дял от държавната поръчка	Действащите студенти като дял от определения от НАОА капацитет	Търсене на висше образование от кандидат-студентите (точки)
ПН 406 Информатика и компютърни науки	АУБ	5,65	47	6,6	0	0	57,5	94
ПН 406 Информатика и компютърни науки	СУ	5,61	2,8	0,3	2,1	86,1	57,7	65
ПН 406 Информатика и компютърни науки	НБУ	5,26	2,7	0,9	0	0	86,2	65
ПН 406 Информатика и компютърни науки	ПУ	5,26	3,9	0,2	2,8	100,2	66,8	62
ПН 406 Информатика и компютърни науки	УНИБИТ	4,88	6,5	0,6	9,1	100,8	95,2	61
ПН 406 Информатика и компютърни науки	ВСУ	5,03	10,6	1	0	0	75,3	61
ПН 406 Информатика и компютърни науки	ИУ - Варна	4,98	5,7	0,7	4,1	91,8	73,2	57
ПН 406 Информатика и компютърни науки	ЮЗУ	4,73	17,5	3,4	8,6	100	23,6	51
ПН 406 Информатика и компютърни науки	ВТУ	5,06	2,2	0,3	0	82,1	35,3	50
ПН 406 Информатика и компютърни науки	БСУ	5,02	12,1	1,1	0	0	14,1	49
ПН 406 Информатика и компютърни науки	РУ	4,88	2,9	0,4	2,6	59,6	26,4	43
ПН 406 Информатика и компютърни науки	ШУ	4,59	0	1	0	80,2	27,4	38

Графика 4.28.3. Разпределение на ВУ според търсенето на висше образование от кандидат-студентите и реализацията на завършилите

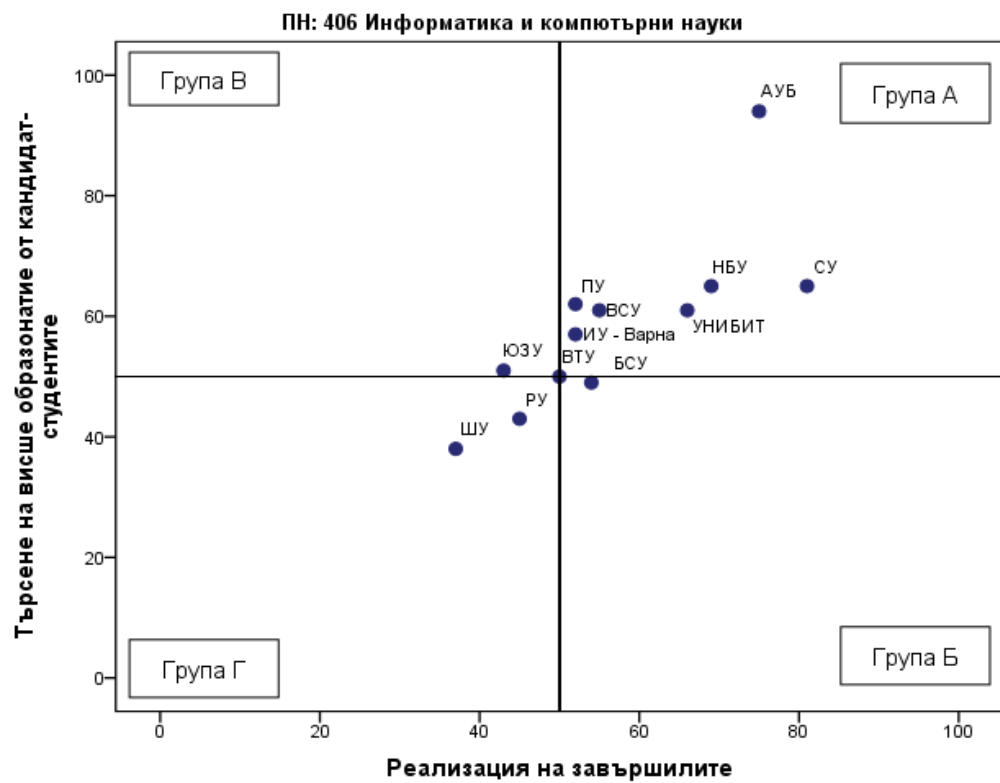


Таблица 4.28.4. Групи ВУ според търсенето на висше образование от кандидат-студентите и реализацията на завършилите

Професионално направление / специалност от регулираните професии	Висше училище	Реализация на завършилите (точки)	Търсене на висше образование от кандидат-студентите (точки)	Група на съответствие
ПН 406 Информатика и компютърни науки	СУ	81	65	Група А
ПН 406 Информатика и компютърни науки	АУБ	75	94	Група А
ПН 406 Информатика и компютърни науки	НБУ	69	65	Група А
ПН 406 Информатика и компютърни науки	УНИБИТ	66	61	Група А
ПН 406 Информатика и компютърни науки	ВСУ	55	61	Група А
ПН 406 Информатика и компютърни науки	ПУ	52	62	Група А
ПН 406 Информатика и компютърни науки	ИУ - Варна	52	57	Група А
ПН 406 Информатика и компютърни науки	ВТУ	50	50	Група А
ПН 406 Информатика и компютърни науки	БСУ	54	49	Група Б
ПН 406 Информатика и компютърни науки	ЮЗУ	43	51	Група В
ПН 406 Информатика и компютърни науки	РУ	45	43	Група Г
ПН 406 Информатика и компютърни науки	ШУ	37	38	Група Г
ПН 406 Информатика и компютърни науки	ТУ - София			Не участва в анализа
ПН 406 Информатика и компютърни науки	ВУМ			Не участва в анализа
ПН 406 Информатика и компютърни науки	ЕПУ			Не участва в анализа
ПН 406 Информатика и компютърни науки	ТрУ			Не участва в анализа

ПН 202 История и археология

Таблица 4.29.1. Реализация на завършилите (ВУ подредени по точки)

Професионално направление / специалност от регулираните професии	Висше училище	Дял безработни	Осигурителен доход	Принос към осигурителната система	Приложение на придобитото висше образование и реализация по призвание	Промяна на дела на безработните	Промяна на осигурителния доход	Промяна на дела на осигурените	Промяна в приложението на придобитото висше образование и реализация по призвание	Реализация на завършилите (точки)
ПН 202 История и археология	СУ	1,9	1 617	77,0	56,0	-0,3	69,2	3,8	14,6	50
ПН 202 История и археология	ПУ	2,4	1 381	80,3	54,9	-1,6	69,3	6,7	4,7	47
ПН 202 История и археология	НБУ	1,9	1 603	72,4	40,3	-0,3	85,4	8,5	8,7	45
ПН 202 История и археология	ВТУ	3,2	1 379	77,6	61,1	-0,3	88,1	8,9	13,0	45
ПН 202 История и археология	ШУ	2,7	1 238	77,5	36,6	-2,5	60,2	8,6	-3,5	40
ПН 202 История и археология	ЮЗУ	3,3	1 344	72,8	51,6	-1,7	74,7	-2,2	15,4	39

Таблица 4.29.2. Търсене на висше образование от кандидат-студентите (ВУ подредени по точки)

Професионално направление / специалност от регулираните професии	Висше училище	Среден успех от дипломата за завършено средно образование	Дял чуждестранни студенти	Дял завършили средно образование в чужбина български граждани	Дял на новоприетите студенти по ПМС 103/1993 и ПМС 228/1997	Новоприетите студенти като дял от държавната поръчка	Действащите студенти като дял от определения от НАОА капацитет	Търсене на висше образование от кандидат-студентите (точки)
ПН 202 История и археология	СУ	5,1	2,9	0,2	1	91,2	43	53
ПН 202 История и археология	НБУ	5,37	2,5	0	0	0	16	53
ПН 202 История и археология	ПУ	4,83	1,8	0	0	100	48,6	49
ПН 202 История и археология	ВТУ	5,02	2,3	0,8	0	98,3	21,5	48
ПН 202 История и археология	ШУ	4,62	0,7	0,7	0	100	54,8	45
ПН 202 История и археология	ЮЗУ	4,38	0	0	0	100	44,8	38

Графика 4.29.3. Разпределение на ВУ според търсенето на висше образование от кандидат-студентите и реализацията на завършилите

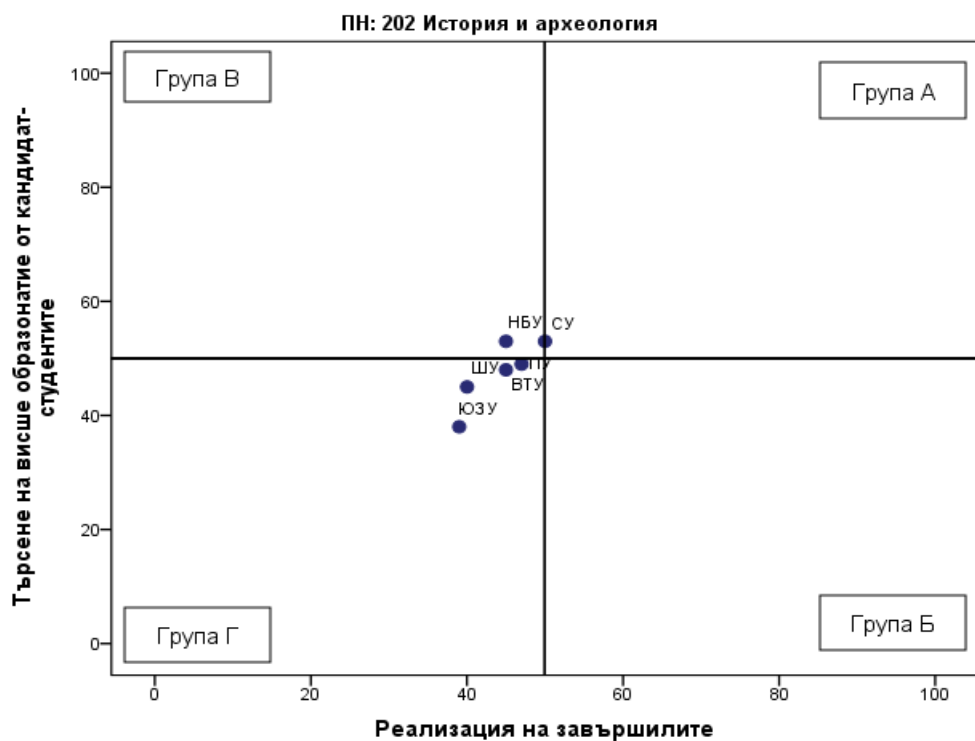


Таблица 4.29.4. Групи ВУ според търсенето на висше образование от кандидат-студентите и реализацията на завършилите

Професионално направление / специалност от регулираните професии	Висше училище	Реализация на завършилите (точки)	Търсене на висше образование от кандидат-студентите (точки)	Група на съответствие
ПН 202 История и археология	СУ	50	53	Група А
ПН 202 История и археология	НБУ	45	53	Група В
ПН 202 История и археология	ПУ	47	49	Група Г
ПН 202 История и археология	ВТУ	45	48	Група Г
ПН 202 История и археология	ШУ	40	45	Група Г
ПН 202 История и археология	ЮЗУ	39	38	Група Г
ПН 202 История и археология	АУБ			Не участва в анализа
ПН 202 История и археология	УНИБИТ			Не участва в анализа

ПН 503 Комуникационна и компютърна техника

Таблица 4.30.1. Реализация на завършилите (ВУ подредени по точки)

Професионално направление / специалност от регулираните професии	Висше училище	Дял безработни	Осигурителен доход	Принос към осигурителната система	Приложение на придобитото висше образование и реализация по призвание	Промяна на дела на безработните	Промяна на осигурителния доход	Промяна на дела на осигурените	Промяна в приложението на придобитото висше образование и реализация по призвание	Реализация на завършилите (точки)
ПН 503 Комуникационна и компютърна техника	ТУ - София	0,7	2 466	89,7	79,4	-0,7	31,6	4,0	1,2	71
ПН 503 Комуникационна и компютърна техника	НБУ	0,9	2 372	85,4	69,2	-1,0	60,4	2,3	15,2	68
ПН 503 Комуникационна и компютърна техника	СУ	2,2	2 299	85,4	77,1	-3,3	34,4	-3,5	20,9	65
ПН 503 Комуникационна и компютърна техника	ВТрУ	1,8	2 057	92,9	51,3	0,2	67,2	3,1	5,8	60
ПН 503 Комуникационна и компютърна техника	ВУТП	1,7	1 964	83,9	52,5	-0,2	67,0	4,7	18,8	57
ПН 503 Комуникационна и компютърна техника	ТУ - Варна	1,0	1 923	82,6	62,8	-0,5	40,9	1,5	4,1	57

Професионално направление / специалност от регулираните професии	Висше училище	Дял безработни	Осигурителен доход	Принос към осигурителната система	Приложение на придобитото висше образование и реализация по призвание	Промяна на дела на безработните	Промяна на осигурителния доход	Промяна на дела на осигурените	Промяна в приложението на придобитото висше образование и реализация по призвание	Реализация на завършилите (точки)
ПН 503 Комуникационна и компютърна техника	УХТ	1,8	1 654	82,1	46,1	-2,1	51,2	8,1	5,0	51
ПН 503 Комуникационна и компютърна техника	ПУ	2,3	1 528	84,3	45,7	0,4	92,2	4,7	22,0	50
ПН 503 Комуникационна и компютърна техника	БСУ	1,9	1 656	80,9	51,2	-0,9	55,8	2,5	13,1	50
ПН 503 Комуникационна и компютърна техника	ТУ - Габрово	2,3	1 541	81,5	40,9	-1,0	46,4	0,3	5,4	45
ПН 503 Комуникационна и компютърна техника	ЮЗУ	2,4	1 549	78,2	39,6	-1,4	68,7	4,0	7,8	45
ПН 503 Комуникационна и компютърна техника	РУ	2,7	1 627	78,9	46,4	0,0	50,1	0,1	1,3	43
ПН 503 Комуникационна и компютърна техника	УАЗ	2,9	1 398	76,4	38,2	-0,8	59,1	2,9	11,9	40

Професионално направление / специалност от регулираните професии	Висше училище	Дял безработни	Осигурителен доход	Принос към осигурителната система	Приложение на придобитото висше образование и реализация по призвание	Промяна на дела на безработните	Промяна на осигурителния доход	Промяна на дела на осигурените	Промяна в приложението на придобитото висше образование и реализация по призвание	Реализация на завършилите (точки)
техника										
ПН 503 Комуникационна и компютърна техника	ШУ	1,8	1 376	72,2	34,6	-1,2	61,3	0,1	4,4	39
ПН 503 Комуникационна и компютърна техника	ВВМУ									Не се пресмятат точки
ПН 503 Комуникационна и компютърна техника	НВУ									Не се пресмятат точки

Таблица 4.30.2. Търсене на висше образование от кандидат-студентите (ВУ подредени по точки)

Професионално направление / специалност от регулираните професии	Висше училище	Среден успех от дипломата за завършено средно образование	Дял чуждестранни студенти	Дял завършили средно образование в чужбина български граждани	Дял на новоприетите студенти по ПМС 103/1993 и ПМС 228/1997	Новоприетите студенти като дял от държавната поръчка	Действащите студенти като дял от определения от НАОА капацитет	Търсене на висше образование от кандидат-студентите (точки)
ПН 503 Комуникационна и компютърна техника	ТУ - София	5,35	7,8	0,3	4,5	93,5	47,8	61
ПН 503 Комуникационна и компютърна техника	ВУТП	4,75	6,6	0,6	4,2	88,4	100	57
ПН 503 Комуникационна и компютърна техника	СУ	5,47	4,2	0	0	56,3	30	55
ПН 503 Комуникационна и компютърна техника	ТУ - Варна	4,87	2,6	0,2	0,4	82,4	62	50
ПН 503 Комуникационна и компютърна техника	ПУ	4,74	2,4	0	1,5	104,1	63,8	50
ПН 503 Комуникационна и компютърна техника	УХТ	4,78	1,8	0	0	88,3	63,7	49
ПН 503 Комуникационна и компютърна техника	УАЗ	4,67	0,3	0	0	99,1	64,6	47
ПН 503 Комуникационна и компютърна техника	НБУ	4,96	2,8	0,7	0	0	32,2	46
ПН 503 Комуникационна и компютърна техника	ЮЗУ	4,71	6,8	0,5	4,8	62,3	39,8	44
ПН 503 Комуникационна и компютърна техника	ТУ - Габрово	4,6	0,6	0,7	0	97	45,5	43
ПН 503 Комуникационна и компютърна техника	БСУ	4,76	8,8	1,8	0	0	14,9	41
ПН 503 Комуникационна и компютърна техника	ВТрУ	4,84	1,7	0,9	0	60,8	19	40

Професионално направление / специалност от регулираните професии	Висше училище	Среден успех от дипломата за завършено средно образование	Дял чуждестранни студенти	Дял завършили средно образование в чужбина български граждани	Дял на новоприетите студенти по ПМС 103/1993 и ПМС 228/1997	Новоприетите студенти като дял от държавната поръчка	Действащите студенти като дял от определения от НАОА капацитет	Търсене на висше образование от кандидат-студентите (точки)
ПН 503 Комуникационна и компютърна техника	РУ	4,86	1,6	0,3	0	52,3	18,5	39
ПН 503 Комуникационна и компютърна техника	ШУ	4,48	0	0,7	0	100	29,8	38
ПН 503 Комуникационна и компютърна техника	ВВМУ	5,15	1	0	0	112,6	46,4	Не се пресмятат точки
ПН 503 Комуникационна и компютърна техника	НВУ	4,48	0,5	0,3	0	35	41,6	Не се пресмятат точки

Графика 4.30.3. Разпределение на ВУ според търсенето на висше образование от кандидат-студентите и реализацията на завършилите

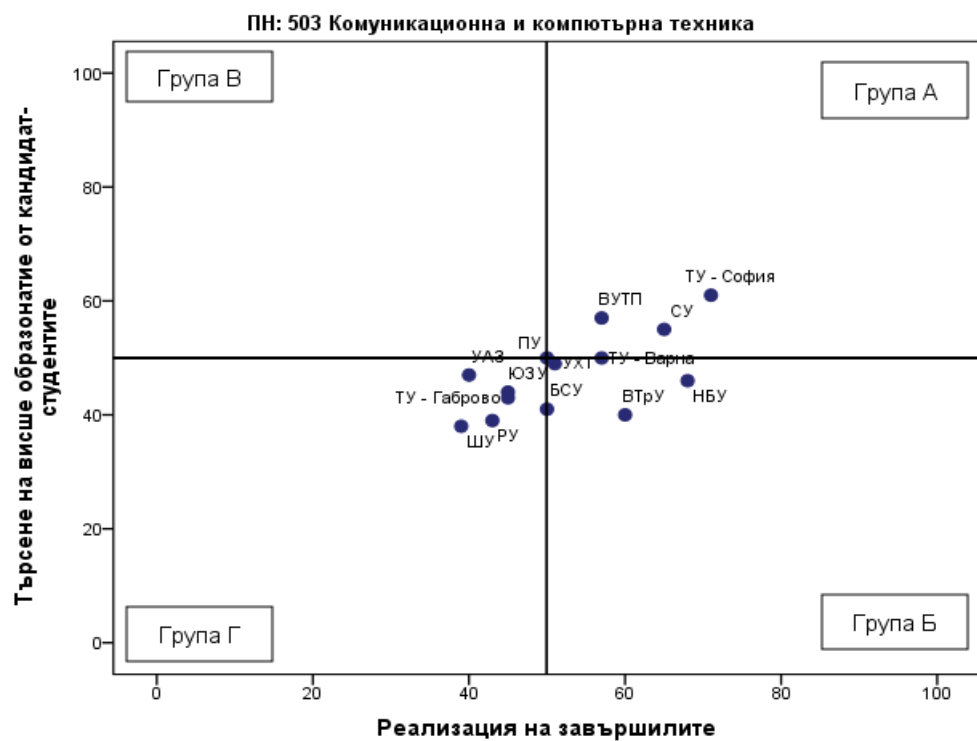


Таблица 4.30.4. Групи ВУ според търсенето на висше образование от кандидат-студентите и реализацията на завършилите

Професионално направление / специалност от регулираните професии	Висше училище	Реализация на завършилите (точки)	Търсене на висше образование от кандидат-студентите (точки)	Група на съответствие
ПН 503 Комуникационна и компютърна техника	ТУ - София	71	61	Група А
ПН 503 Комуникационна и компютърна техника	СУ	65	55	Група А
ПН 503 Комуникационна и компютърна техника	ВУТП	57	57	Група А
ПН 503 Комуникационна и компютърна техника	ТУ - Варна	57	50	Група А
ПН 503 Комуникационна и компютърна техника	ПУ	50	50	Група А
ПН 503 Комуникационна и компютърна техника	НБУ	68	46	Група Б
ПН 503 Комуникационна и компютърна техника	ВТрУ	60	40	Група Б
ПН 503 Комуникационна и компютърна техника	УХТ	51	49	Група Б
ПН 503 Комуникационна и компютърна техника	БСУ	50	41	Група Б
ПН 503 Комуникационна и компютърна техника	ТУ - Габрово	45	43	Група Г
ПН 503 Комуникационна и компютърна техника	ЮЗУ	45	44	Група Г
ПН 503 Комуникационна и компютърна техника	РУ	43	39	Група Г
ПН 503 Комуникационна и компютърна техника	УАЗ	40	47	Група Г
ПН 503 Комуникационна и компютърна техника	ШУ	39	38	Група Г
ПН 503 Комуникационна и компютърна техника	ВВМУ			Участва в анализа, не се разпределя в група
ПН 503 Комуникационна и компютърна техника	НВУ			Участва в анализа, не се разпределя в група
ПН 503 Комуникационна и компютърна техника	ТрУ			Не участва в анализа

ПН 405 Математика

Таблица 4.31.1. Реализация на завършилите (ВУ подредени по точки)

Професионално направление / специалност от регулираните професии	Висше училище	Дял безработни	Осигурителен доход	Принос към осигурителната система	Приложение на придобитото висше образование и реализация по призвание	Промяна на дела на безработните	Промяна на осигурителния доход	Промяна на дела на осигурените	Промяна в приложението на придобитото висше образование и реализация по призвание	Реализация на завършилите (точки)
ПН 405 Математика	СУ	0,3	2 472	82,5	90,4	-0,7	33,5	6,1	7,5	72
ПН 405 Математика	ТУ - София	0,7	2 252	77,1	72,6	-2,3	38,0	-4,2	14,0	63
ПН 405 Математика	ШУ	1,9	1 539	75,4	62,8	-0,3	104,7	8,0	42,1	55
ПН 405 Математика	ПУ	2,8	1 530	78,6	47,6	-2,6	84,2	9,1	12,4	48
ПН 405 Математика	РУ	1,4	1 497	72,1	32,3	-1,3	0,0	3,5	3,1	40

Таблица 4.31.2. Търсене на висше образование от кандидат-студентите (ВУ подредени по точки)

Професионално направление / специалност от регулираните професии	Висше училище	Среден успех от дипломата за завършено средно образование	Дял чуждестранни студенти	Дял завършили средно образование в чужбина български граждани	Дял на новоприетите студенти по ПМС 103/1993 и ПМС 228/1997	Новоприетите студенти като дял от държавната поръчка	Действащите студенти като дял от определения от НАОА капацитет	Търсене на висше образование от кандидат-студентите (точки)
ПН 405 Математика	ТУ -	5,23	1,1	0	0	107,9	38,8	56

Професионално направление / специалност от регулираните професии	Висше училище	Среден успех от дипломата за завършено средно образование	Дял чуждестранни студенти	Дял завършили средно образование в чужбина български граждани	Дял на новоприетите студенти по ПМС 103/1993 и ПМС 228/1997	Новоприетите студенти като дял от държавната поръчка	Действащите студенти като дял от определения от НАОА капацитет	Търсене на висше образование от кандидат-студентите (точки)
	София							
ПН 405 Математика	СУ	5,56	1,8	0,6	0	44,4	18,8	53
ПН 405 Математика	РУ	5,34	0	0	0	45,7	15,9	47
ПН 405 Математика	ШУ	4,92	0	0	0	96,7	24,4	45
ПН 405 Математика	ПУ	4,98	0	0	0	82,5	14,3	43

Графика 4.31.3. Разпределение на ВУ според търсенето на висше образование от кандидат-студентите и реализацията на завършилите

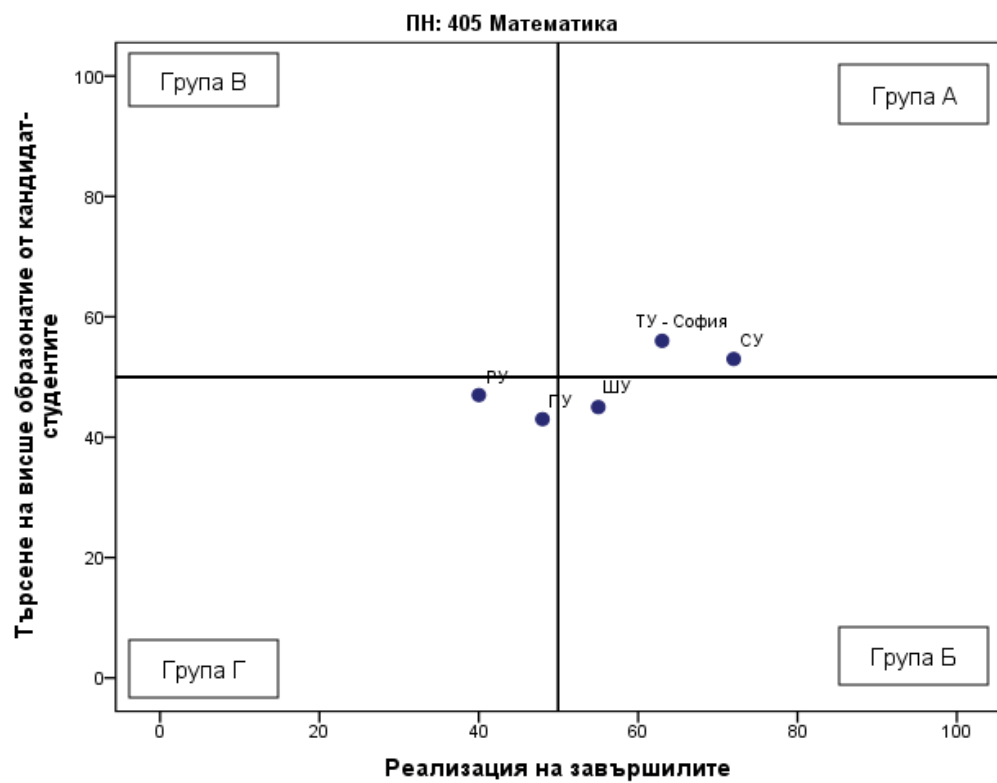


Таблица 4.31.4. Групи ВУ според търсенето на висше образование от кандидат-студентите и реализацията на завършилите

Професионално направление / специалност от регулираните професии	Висше училище	Реализация на завършилите (точки)	Търсене на висше образование от кандидат-студентите (точки)	Група на съответствие
ПН 405 Математика	СУ	72	53	Група А
ПН 405 Математика	ТУ - София	63	56	Група А
ПН 405 Математика	ШУ	55	45	Група Б
ПН 405 Математика	ПУ	48	43	Група Г
ПН 405 Математика	РУ	40	47	Група Г
ПН 405 Математика	ВТУ			Не участва в анализа
ПН 405 Математика	ЮЗУ			Не участва в анализа
ПН 405 Математика	АУБ			Не участва в анализа

ПН 506 Материали и материалознание

Таблица 4.32.1. Реализация на завършилите (ВУ подредени по точки)

Професионално направление / специалност от регулираните професии	Висше училище	Дял безработни	Осигурителен доход	Принос към осигурителната система	Приложение на придобитото висше образование и реализация по призвание	Промяна на дела на безработните	Промяна на осигурителния доход	Промяна на дела на осигурените	Промяна в приложението на придобитото висше образование и реализация по призвание	Реализация на завършилите (точки)
ПН 506 Материали и материалознание	ХТМУ	1,6	1 855	89,3	47,9	-2,6	61,2	8,7	12,6	60
ПН 506 Материали и материалознание	РУ	2,4	1 621	89,7	37,1	-3,7	87,2	18,1	5,1	56
ПН 506 Материали и материалознание	ТУ - Габрово	2,2	1 846	84,6	32,3	0,2	74,6	0,1	-2,4	47

Таблица 4.32.2. Търсене на висше образование от кандидат-студентите (ВУ подредени по точки)

Професионално направление / специалност от регулираните професии	Висше училище	Среден успех от дипломата за завършено средно образование	Дял чуждестранни студенти	Дял завършили средно образование в чужбина български граждани	Дял на новоприетите студенти по ПМС 103/1993 и ПМС 228/1997	Новоприетите студенти като дял от държавната поръчка	Действащите студенти като дял от определения от НАОА капацитет	Търсене на висше образование от кандидат-студентите (точки)
ПН 506 Материали и	ТУ -	4,44	0,7	0	0	103,3	48,3	40

материалознание	Габрово								
ПН 506 Материали и материалознание	РУ	4,53	0	0	0	97,6	34,7	39	
ПН 506 Материали и материалознание	ХТМУ	4,58	0,8	0	0	66,3	20,2	35	

Графика 4.32.3. Разпределение на ВУ според търсенето на висше образование от кандидат-студентите и реализацията на завършилите

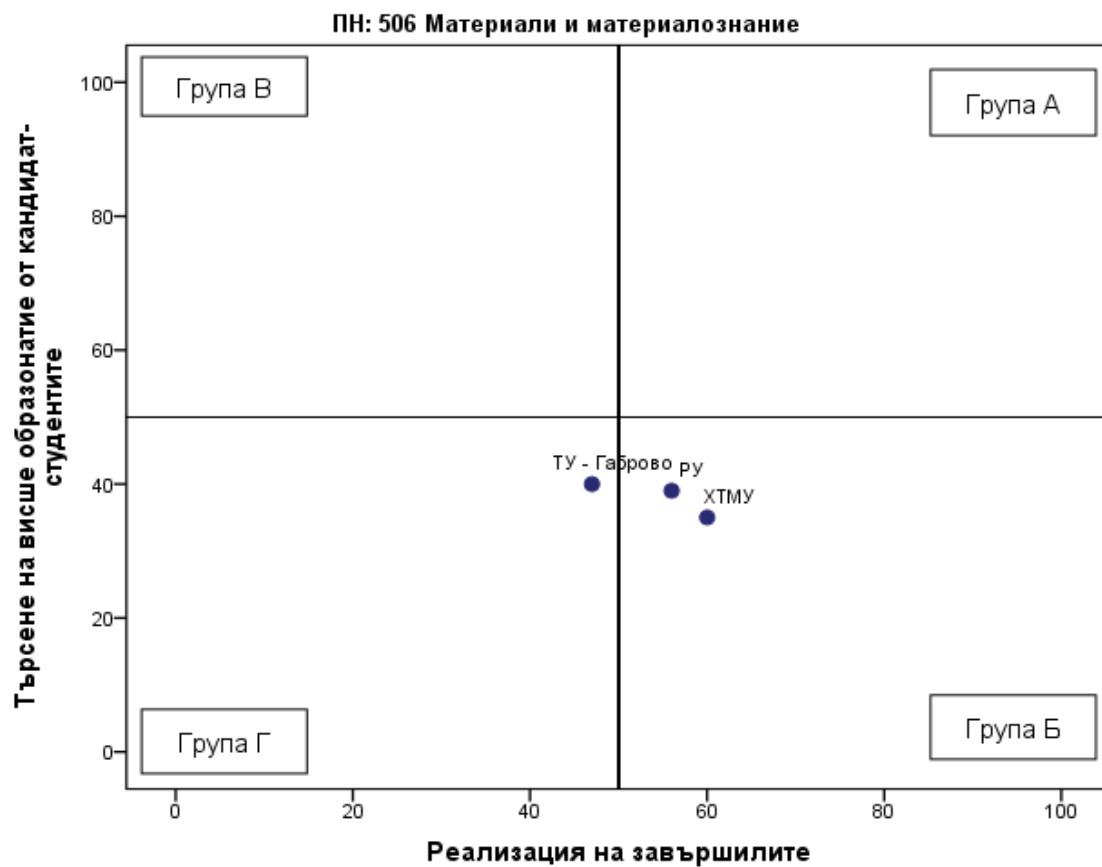


Таблица 4.32.4. Групи ВУ според търсенето на висше образование от кандидат-студентите и реализацията на завършилите

Професионално направление / специалност от регулираните професии	Висше училище	Реализация на завършилите (точки)	Търсене на висше образование от кандидат-студентите (точки)	Група на съответствие
ПН 506 Материали и материалознание	ХТМУ	60	35	Група Б
ПН 506 Материали и материалознание	РУ	56	39	Група Б
ПН 506 Материали и материалознание	ТУ - Габрово	47	40	Група Г
ПН 506 Материали и материалознание	УАЗ			Не участва в анализа

ПН 501 Машинно инженерство

Таблица 4.33.1. Реализация на завършилите (ВУ подредени по точки)

Професионално направление / специалност от регулираните професии	Висше училище	Дял безработни	Осигурителен доход	Принос към осигурителната система	Приложение на придобитото висше образование и реализация по призвание	Промяна на дела на безработните	Промяна на осигурителния доход	Промяна на дела на осигурените	Промяна в приложението на придобитото висше образование и реализация по призвание	Реализация на завършилите (точки)
ПН 501 Машинно инженерство	ТрУ	1,3	1 407	88,1	52,1	-1,4	73,3	11,3	4,7	55
ПН 501 Машинно инженерство	ТУ - София	1,2	1 802	88,0	49,3	-0,4	42,5	4,8	2,9	55
ПН 501 Машинно инженерство	ВТрУ	1,5	1 788	91,2	39,1	-0,8	61,1	3,6	-2,0	54
ПН 501 Машинно инженерство	ТУ - Габрово	1,7	1 796	86,2	35,1	-1,5	62,6	5,0	2,7	52
ПН 501 Машинно инженерство	УХТ	2,2	1 697	88,1	51,9	-0,3	46,1	4,5	8,3	52
ПН 501 Машинно инженерство	МГУ	3,5	2 343	90,3	39,7	2,4	41,8	4,7	3,2	51
ПН 501 Машинно инженерство	ПУ	1,6	1 300	86,0	33,3	-4,4	42,5	8,8	14,0	50
ПН 501 Машинно инженерство	ЮЗУ	2,5	1 475	77,1	36,1	-2,0	111,3	7,0	27,4	48

Професионално направление / специалност от регулираните професии	Висше училище	Дял безработни	Осигурителен доход	Принос към осигурителната система	Приложение на придобитото висше образование и реализация по призвание	Промяна на дела на безработните	Промяна на осигурителния доход	Промяна на дела на осигурените	Промяна в приложението на придобитото висше образование и реализация по призвание	Реализация на завършилите (точки)
ПН 501 Машинно инженерство	ТУ - Варна	1,1	1 459	78,5	44,2	-0,4	50,9	-2,4	2,2	45
ПН 501 Машинно инженерство	РУ	2,5	1 580	84,0	35,3	-0,2	55,8	4,2	3,9	45

Таблица 4.33.2. Търсене на висше образование от кандидат-студентите (ВУ подредени по точки)

Професионално направление / специалност от регулираните професии	Висше училище	Среден успех от дипломата за завършено средно образование	Дял чуждестранни студенти	Дял завършили средно образование в чужбина български граждани	Дял на новоприетите студенти по ПМС 103/1993 и ПМС 228/1997	Новоприетите студенти като дял от държавната поръчка	Действащите студенти като дял от определения от НАОА капацитет	Търсене на висше образование от кандидат-студентите (точки)
ПН 501 Машинно инженерство	ТУ - София	4,74	6,1	0,2	1,6	85,2	53,7	48
ПН 501 Машинно инженерство	ТУ - Варна	4,63	3,1	0	2,9	86,4	33,6	42
ПН 501 Машинно инженерство	ТУ - Габрово	4,47	0,7	0,7	0	87,2	54,8	41
ПН 501 Машинно инженерство	МГУ	4,67	0	0	0	87	24,2	39

Професионално направление / специалност от регулираните професии	Висше училище	Среден успех от дипломата за завършено средно образование	Дял чуждестранни студенти	Дял завършили средно образование в чужбина български граждани	Дял на новоприетите студенти по ПМС 103/1993 и ПМС 228/1997	Новоприетите студенти като дял от държавната поръчка	Действащите студенти като дял от определения от НАОА капацитет	Търсене на висше образование от кандидат-студентите (точки)
ПН 501 Машинно инженерство	ПУ	4,38	0	0	0	112,9	43,5	39
ПН 501 Машинно инженерство	ТрУ	4,31	0	0	0	100	52,1	38
ПН 501 Машинно инженерство	ЮЗУ	4,63	2,3	0	0	90	15,4	38
ПН 501 Машинно инженерство	ВТрУ	4,49	12,6	0	7,5	42,2	24	37
ПН 501 Машинно инженерство	УХТ	4,49	0,9	0	0	87	31,4	37
ПН 501 Машинно инженерство	РУ	4,64	1,4	0,4	0	38,7	11,1	32

Графика 4.33.3. Разпределение на ВУ според търсенето на висше образование от кандидат-студентите и реализацията на завършилите

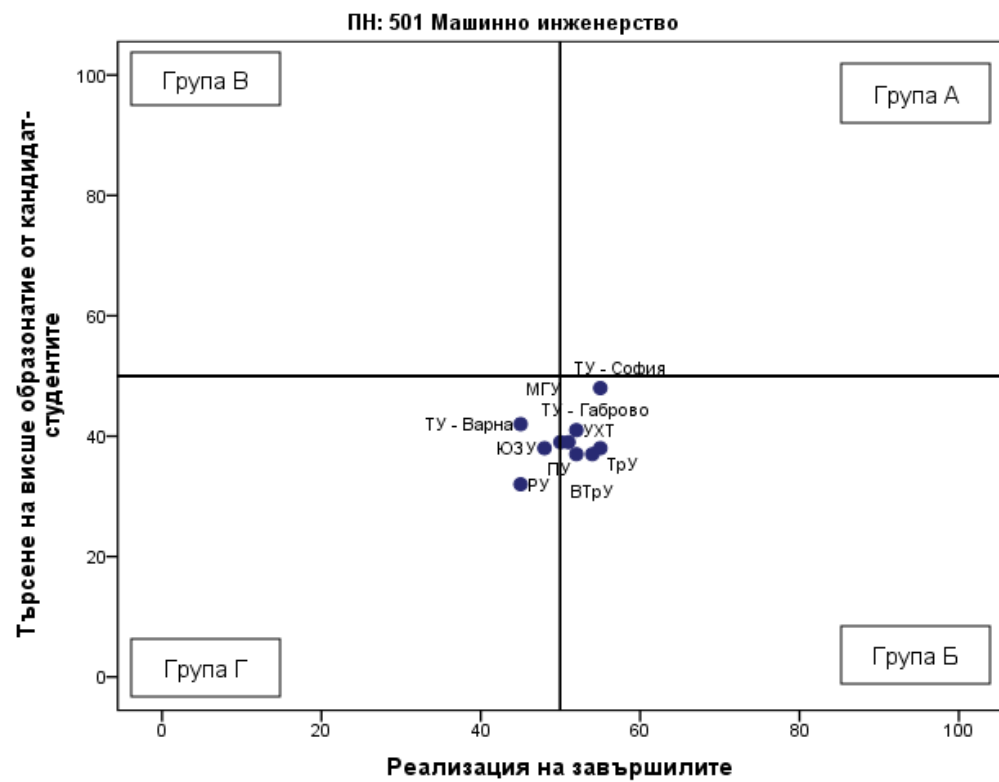


Таблица 4.33.4. Групи ВУ според търсенето на висше образование от кандидат-студентите и реализацията на завършилите

Професионално направление / специалност от регулираните професии	Висше училище	Реализация на завършилите (точки)	Търсене на висше образование от кандидат-студентите (точки)	Група на съответствие
ПН 501 Машинно инженерство	ТрУ	55	38	Група Б
ПН 501 Машинно инженерство	ТУ - София	55	48	Група Б
ПН 501 Машинно инженерство	ВТрУ	54	37	Група Б
ПН 501 Машинно инженерство	ТУ - Габрово	52	41	Група Б
ПН 501 Машинно инженерство	УХТ	52	37	Група Б
ПН 501 Машинно инженерство	МГУ	51	39	Група Б
ПН 501 Машинно инженерство	ПУ	50	39	Група Б
ПН 501 Машинно инженерство	ЮЗУ	48	38	Група Г
ПН 501 Машинно инженерство	ТУ - Варна	45	42	Група Г
ПН 501 Машинно инженерство	РУ	45	32	Група Г
ПН 501 Машинно инженерство	УАЗ			Не участва в анализа

ПН 701 Медицина / СРП Медицина

Таблица 4.34.1. Реализация на завършилите (ВУ подредени по точки)

Професионално направление / специалност от регулираните професии	Висше училище	Дял безработни	Осигурителен доход	Принос към осигурителната система	Приложение на придобитото висше образование и реализация по призвание	Промяна на дела на безработните	Промяна на осигурителния доход	Промяна на дела на осигурените	Промяна в приложението на придобитото висше образование и реализация по призвание	Реализация на завършилите (точки)
ПН 701 Медицина / СРП Медицина	МУ - Плевен	0,1	2 443	87,6	98,1	0,0	79,1	3,8	0,2	77
ПН 701 Медицина / СРП Медицина	МУ - Пловдив	0,1	2 305	89,4	97,1	-0,1	58,7	2,5	-0,3	74
ПН 701 Медицина / СРП Медицина	ТрУ	0,2	2 350	85,0	94,3	-0,2	84,2	3,7	-0,7	73
ПН 701 Медицина / СРП Медицина	МУ - Варна	0,1	2 359	83,1	96,3	0,0	62,5	2,5	-0,9	72
ПН 701 Медицина / СРП Медицина	МУ - София	0,2	2 244	82,4	92,8	-0,3	67,5	8,0	0,0	71
ПН 701 Медицина / СРП Медицина	СУ	0,2	2 325	84,6	88,3	0,0	78,0	-0,7	-4,9	70

Таблица 4.34.2. Търсене на висше образование от кандидат-студентите (ВУ подредени по точки)

Професионално направление / специалност от регулираните професии	Висше училище	Среден успех от дипломата за завършено средно образование	Дял чуждестранни студенти	Дял завършили средно образование в чужбина български граждани	Дял на новоприетите студенти по ПМС 103/1993 и ПМС 228/1997	Новоприетите студенти като дял от държавната поръчка	Действащите студенти като дял от определения от НАОА капацитет	Търсене на висше образование от кандидат-студентите (точки)
ПН 701 Медицина / СРП Медицина	МУ - София	5,69	63,4	0,3	2,4	100	100	99
ПН 701 Медицина / СРП Медицина	МУ - Пловдив	5,62	63,1	1	1,9	100	81,3	95
ПН 701 Медицина / СРП Медицина	МУ - Варна	5,64	54	1,8	1,7	100	92	94
ПН 701 Медицина / СРП Медицина	МУ - Плевен	5,42	65,1	1,2	1,8	100	83,6	92
ПН 701 Медицина / СРП Медицина	СУ	5,66	39,2	0,4	8,2	101,6	93,9	89
ПН 701 Медицина / СРП Медицина	ТрУ	5,26	42,7	0,7	4,1	100	90,4	81

Графика 4.34.3. Разпределение на ВУ според търсенето на висше образование от кандидат-студентите и реализацията на завършилите

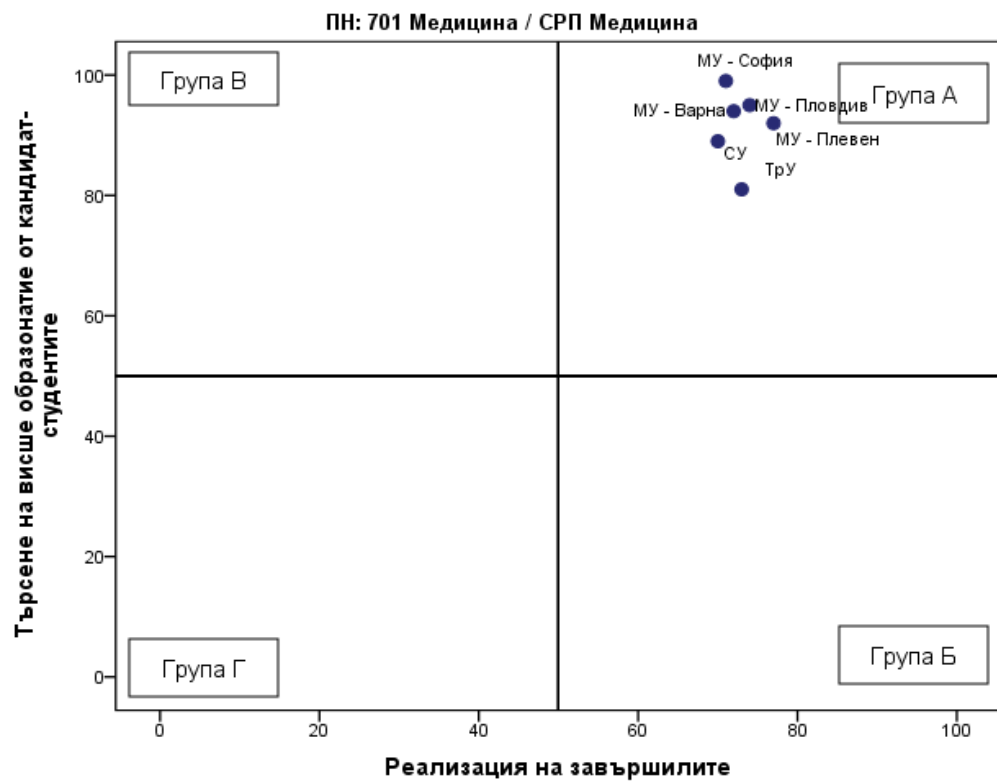


Таблица 4.34.4. Групи ВУ според търсенето на висше образование от кандидат-студентите и реализацията на завършилите

Професионално направление / специалност от регулираните професии *	Висше училище	Реализация на завършилите (точки)	Търсене на висше образование от кандидат-студентите (точки)	Група на съответствие
ПН 701 Медицина / СРП Медицина	МУ - Плевен	77	92	Група А
ПН 701 Медицина / СРП Медицина	МУ - Пловдив	74	95	Група А
ПН 701 Медицина / СРП Медицина	ТрУ	73	81	Група А
ПН 701 Медицина / СРП Медицина	МУ - Варна	72	94	Група А
ПН 701 Медицина / СРП Медицина	МУ - София	71	99	Група А
ПН 701 Медицина / СРП Медицина	СУ	70	89	Група А
ПН 701 Медицина / СРП Медицина	УАЗ			Не участва в анализа

ПН 509 Металургия

Таблица 4.35.1. Реализация на завършилите (ВУ подредени по точки)

Професионално направление / специалност от регулираните професии	Висше училище	Дял безработни	Осигурителен доход	Принос към осигурителната система	Приложение на придобитото висше образование и реализация по призвание	Промяна на дела на безработните	Промяна на осигурителния доход	Промяна на дела на осигурените	Промяна в приложението на придобитото висше образование и реализация по призвание	Реализация на завършилите (точки)
ПН 509 Металургия	ХТМУ	2,2	2 085	88,9	45,4	1,0	44,1	1,4	12,4	54

Таблица 4.35.2. Търсене на висше образование от кандидат-студентите (ВУ подредени по точки)

Професионално направление / специалност от регулираните професии	Висше училище	Среден успех от дипломата за завършено средно образование	Дял чуждестранни студенти	Дял завършили средно образование в чужбина български граждани	Дял на новоприетите студенти по ПМС 103/1993 и ПМС 228/1997	Новоприетите студенти като дял от държавната поръчка	Действащите студенти като дял от определения от НАОА капацитет	Търсене на висше образование от кандидат-студентите (точки)
ПН 509 Металургия	ХТМУ	4,29	0	0	0	93,3	47	36

Графика 4.35.3. Разпределение на ВУ според търсенето на висше образование от кандидат-студентите и реализацията на завършилите

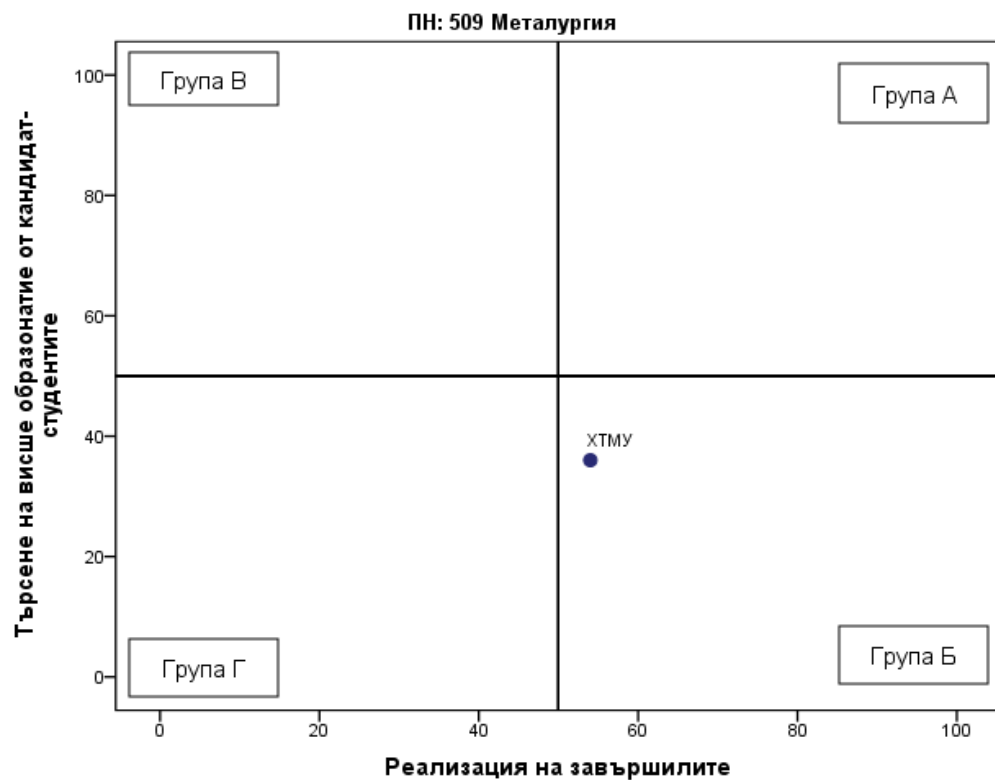


Таблица 4.35.4. Групи ВУ според търсенето на висше образование от кандидат-студентите и реализацията на завършилите

Професионално направление / специалност от регулираните професии *	Висше училище	Реализация на завършилите (точки)	Търсене на висше образование от кандидат-студентите (точки)	Група на съответствие
ПН 509 Металургия	ХТМУ	54	36	Група Б

ПН 803 Музикално и танцово изкуство

Таблица 4.36.1. Реализация на завършилите (ВУ подредени по точки)

Професионално направление / специалност от регулираните професии	Висше училище	Дял безработни	Осигурителен доход	Принос към осигурителната система	Приложение на придобитото висше образование и реализация по призвание	Промяна на дела на безработните	Промяна на осигурителния доход	Промяна на дела на осигурените	Промяна в приложението на придобитото висше образование и реализация по призвание	Реализация на завършилите (точки)
ПН 803 Музикално и танцово изкуство	НМА	0,9	1 472	73,6	77,4	-0,2	72,8	13,8	7,0	54
ПН 803 Музикално и танцово изкуство	ВСУ	0,4	1 248	87,1	61,1	-3,1	52,2	-4,5	-8,9	53
ПН 803 Музикално и танцово изкуство	АМТИИ	1,5	1 232	81,6	50,5	0,0	56,0	9,8	3,5	46
ПН 803 Музикално и танцово изкуство	ЮЗУ	2,3	1 289	86,2	42,1	-1,8	71,9	8,5	-3,0	46
ПН 803 Музикално и танцово изкуство	НБУ	1,4	1 508	69,2	51,5	-0,2	47,7	6,0	6,5	44
ПН 803 Музикално и танцово изкуство	ПУ	6,1	1 277	67,6	45,7	3,0	114,2	9,5	6,5	24

Таблица 4.36.2. Търсене на висше образование от кандидат-студентите (ВУ подредени по точки)

Професионално направление / специалност от регулираните професии	Висше училище	Среден успех от дипломата за завършено средно образование	Дял чуждестранни студенти	Дял завършили средно образование в чужбина български граждани	Дял на новоприетите студенти по ПМС 103/1993 и ПМС 228/1997	Новоприетите студенти като дял от държавната поръчка	Действащите студенти като дял от определения от НАОА капацитет	Търсене на висше образование от кандидат-студентите (точки)
ПН 803 Музикално и танцово изкуство	НМА	5,24	18,5	1,7	1,9	102,9	44,4	64
ПН 803 Музикално и танцово изкуство	АМТИИ	5,19	8,2	0,6	0	125,2	55,6	62
ПН 803 Музикално и танцово изкуство	НБУ	5,06	7,7	0,6	0	0	67,6	58
ПН 803 Музикално и танцово изкуство	ВСУ	5,18	1,5	0	0	0	47,9	54
ПН 803 Музикално и танцово изкуство	ПУ	4,86	2,7	0	0	95	61,7	51
ПН 803 Музикално и танцово изкуство	ЮЗУ	4,83	4,9	0	6,3	100	34,3	48

Графика 4.36.3. Разпределение на ВУ според търсенето на висше образование от кандидат-студентите и реализацията на завършилите

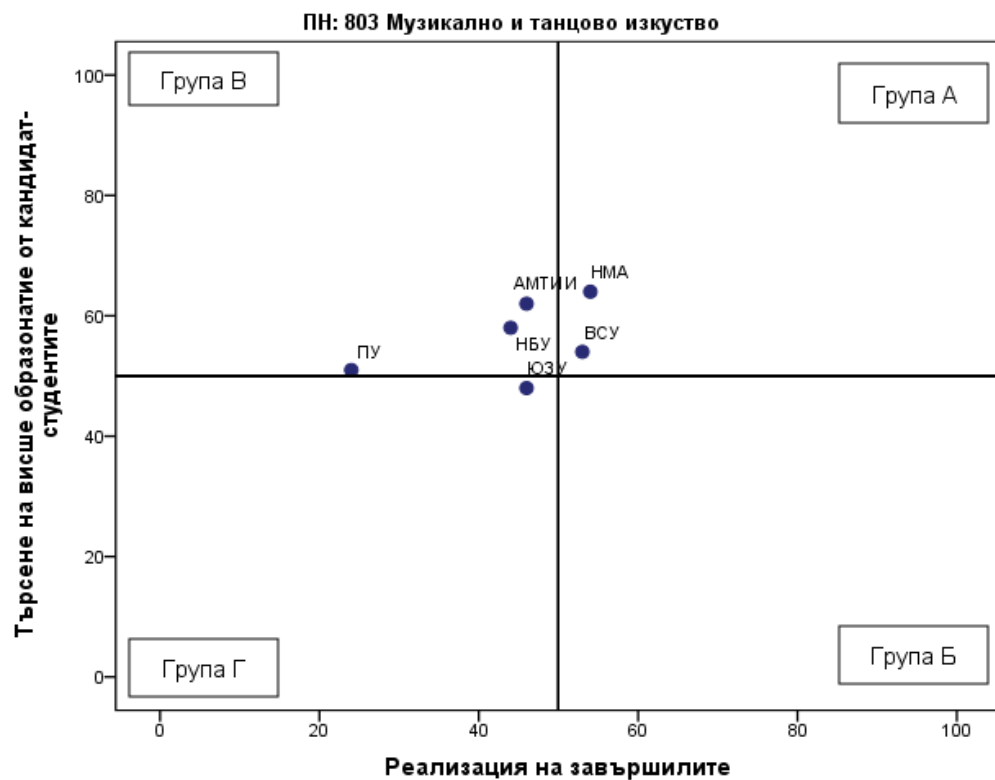


Таблица 4.36.4. Групи ВУ според търсенето на висше образование от кандидат-студентите и реализацията на завършилите

Професионално направление / специалност от регулираните професии *	Висше училище	Реализация на завършилите (точки)	Търсене на висше образование от кандидат-студентите (точки)	Група на съответствие
ПН 803 Музикално и танцово изкуство	НМА	54	64	Група А
ПН 803 Музикално и танцово изкуство	ВСУ	53	54	Група А
ПН 803 Музикално и танцово изкуство	АМТИИ	46	62	Група В
ПН 803 Музикално и танцово изкуство	НБУ	44	58	Група В

Професионално направление / специалност от регулираните професии *	Висше училище	Реализация на завършилите (точки)	Търсене на висше образование от кандидат-студентите (точки)	Група на съответствие
ПН 803 Музикално и танцово изкуство	ПУ	24	51	Група В
ПН 803 Музикално и танцово изкуство	ЮЗУ	46	48	Група Г
ПН 803 Музикално и танцово изкуство	СУ			Не участва в анализа

ПН 404 Науки за земята

Таблица 4.37.1. Реализация на завършилите (ВУ подредени по точки)

Професионално направление / специалност от регулираните професии	Висше училище	Дял безработни	Осигурителен доход	Принос към осигурителната система	Приложение на придобитото висше образование и реализация по призвание	Промяна на дела на безработните	Промяна на осигурителния доход	Промяна на дела на осигурените	Промяна в приложението на придобитото висше образование и реализация по призвание	Реализация на завършилите (точки)
ПН 404 Науки за земята	СУ	2,0	1 565	85,1	43,9	-0,3	47,3	7,6	6,6	49
ПН 404 Науки за земята	ЛУ	2,9	1 681	82,4	47,2	0,0	74,3	4,4	-5,1	45
ПН 404 Науки за земята	НБУ	3,5	1 606	84,2	41,6	1,3	52,0	13,4	13,8	44
ПН 404 Науки за земята	МГУ	2,9	1 624	84,9	43,2	0,0	39,0	5,4	-2,2	44
ПН 404 Науки за земята	ШУ	1,4	1 334	75,0	45,1	-1,3	20,6	7,3	3,0	43
ПН 404 Науки за земята	ВТУ	1,9	1 307	71,3	42,6	-2,3	77,9	-12,0	8,3	39
ПН 404 Науки за земята	АУ	3,2	1 227	76,6	20,6	-0,5	63,2	7,9	-5,0	32
ПН 404 Науки за земята	ЮЗУ	5,7	1 188	75,8	32,5	-2,2	67,5	4,2	-1,9	27

Таблица 4.37.2. Търсене на висше образование от кандидат-студентите (ВУ подредени по точки)

Професионално направление / специалност от регулираните професии	Висше училище	Среден успех от дипломата за завършено средно образование	Дял чуждестранни студенти	Дял завършили средно образование в чужбина български граждани	Дял на новоприетите студенти по ПМС 103/1993 и ПМС 228/1997	Новоприетите студенти като дял от държавната поръчка	Действащите студенти като дял от определения от НАОА капацитет	Търсене на висше образование от кандидат-студентите (точки)
ПН 404 Науки за земята	СУ	5,04	3,6	0	2,7	83,2	46,4	52
ПН 404 Науки за земята	ЛУ	4,98	1,7	1,7	0	95,9	41,1	51
ПН 404 Науки за земята	НБУ	5,26	0	2,5	0	0	16,7	50
ПН 404 Науки за земята	ВТУ	4,93	0	1,9	0	95	26	47
ПН 404 Науки за земята	МГУ	4,72	2,5	0	0	66,7	34	41
ПН 404 Науки за земята	АУ	4,44	1,5	1	0	98,1	38,8	39
ПН 404 Науки за земята	ШУ	4,28	0	0,9	0	100	51,4	38
ПН 404 Науки за земята	ЮЗУ	4,5	2,4	0	3	90	14,8	36

Графика 4.37.3. Разпределение на ВУ според търсенето на висше образование от кандидат-студентите и реализацията на завършилите

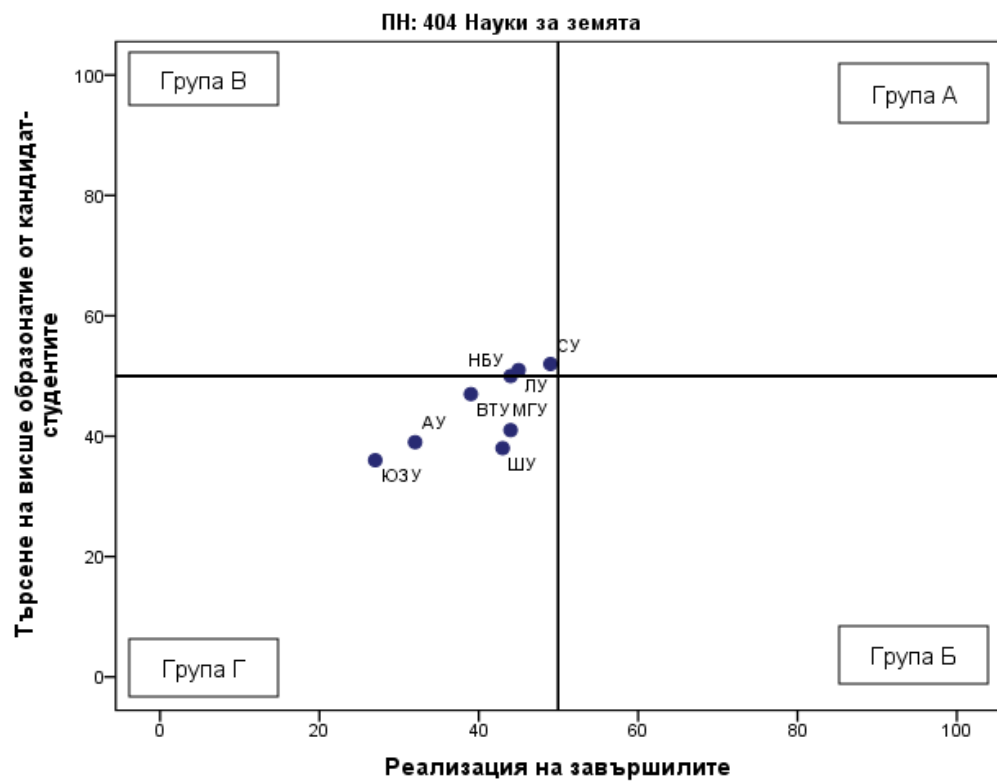


Таблица 4.37.4. Групи ВУ според търсенето на висше образование от кандидат-студентите и реализацията на завършилите

Професионално направление / специалност от регулираните професии	Висше училище	Реализация на завършилите (точки)	Търсене на висше образование от кандидат-студентите (точки)	Група на съответствие
ПН 404 Науки за земята	СУ	49	52	Група В
ПН 404 Науки за земята	ЛУ	45	51	Група В
ПН 404 Науки за земята	НБУ	44	50	Група В
ПН 404 Науки за земята	МГУ	44	41	Група Г
ПН 404 Науки за земята	ШУ	43	38	Група Г
ПН 404 Науки за земята	ВТУ	39	47	Група Г
ПН 404 Науки за земята	АУ	32	39	Група Г
ПН 404 Науки за земята	ЮЗУ	27	36	Група Г

ПН 901 Национална сигурност

Таблица 4.38.1. Реализация на завършилите (ВУ подредени по точки)

Професионално направление / специалност от регулираните професии	Висше училище	Дял безработни	Осигурителен доход	Принос към осигурителната система	Приложение на придобитото висше образование и реализация по призвание	Промяна на дела на безработните	Промяна на осигурителния доход	Промяна на дела на осигурените	Промяна в приложението на придобитото висше образование и реализация по призвание	Реализация на завършилите (точки)
ПН 901 Национална сигурност	АМВР	0,7	1 928	94,3	89,3	-0,6	61,1	4,2	4,6	70
ПН 901 Национална сигурност	УНИБИТ	1,3	1 863	88,3	64,2	0,1	82,3	7,4	17,8	62
ПН 901 Национална сигурност	НБУ	1,3	1 778	80,2	49,7	-0,8	63,3	4,3	9,9	53
ПН 901 Национална сигурност	ШУ	1,8	1 442	82,5	46,2	-4,1	64,0	10,0	14,4	53
ПН 901 Национална сигурност	ВСУ	1,6	1 373	78,4	44,5	-2,1	69,1	3,5	9,5	47
ПН 901 Национална сигурност	РУ	1,9	1 617	84,0	55,8	-0,1	14,0	2,4	-18,6	46
ПН 901 Национална сигурност	ВУСИ	2,7	1 350	76,5	38,6	-1,6	47,9	2,7	-22,7	36
ПН 901 Национална сигурност	ЮЗУ	2,5	1 239	77,1	36,0	0,3	22,2	-2,9	4,6	34

Професионално направление / специалност от регулираните професии	Висше училище	Дял безработни	Осигурителен доход	Принос към осигурителната система	Приложение на придобитото висше образование и реализация по призвание	Промяна на дела на безработните	Промяна на осигурителния доход	Промяна на дела на осигурените	Промяна в приложението на придобитото висше образование и реализация по призвание	Реализация на завършилите (точки)
ПН 901 Национална сигурност	ВА									Не се пресмятат точки
ПН 901 Национална сигурност	НВУ									Не се пресмятат точки

Таблица 4.38.2. Търсене на висше образование от кандидат-студентите (ВУ подредени по точки)

Професионално направление / специалност от регулираните професии	Висше училище	Среден успех от дипломата за завършено средно образование	Дял чуждестранни студенти	Дял завършили средно образование в чужбина български граждани	Дял на новоприетите студенти по ПМС 103/1993 и ПМС 228/1997	Новоприетите студенти като дял от държавната поръчка	Действащите студенти като дял от определения от НАОА капацитет	Търсене на висше образование от кандидат-студентите (точки)
ПН 901 Национална сигурност	АМВР	5,11	0	0,3	0	98,8	74,2	58
ПН 901 Национална сигурност	УНИБИТ	5,12	3,5	0	2,6	101,5	54	57
ПН 901 Национална сигурност	ЮЗУ	4,71	6	0	3,7	103,7	41,6	47
ПН 901 Национална сигурност	НБУ	4,88	0	0,8	0	0	36,3	44

Професионално направление / специалност от регулираните професии	Висше училище	Среден успех от дипломата за завършено средно образование	Дял чуждестранни студенти	Дял завършили средно образование в чужбина български граждани	Дял на новоприетите студенти по ПМС 103/1993 и ПМС 228/1997	Новоприетите студенти като дял от държавната поръчка	Действащите студенти като дял от определения от НАОА капацитет	Търсене на висше образование от кандидат-студентите (точки)
ПН 901 Национална сигурност	РУ	4,59	0	0,5	0	100	45,5	43
ПН 901 Национална сигурност	ВУСИ	4,5	0,1	0	0	0	66,7	40
ПН 901 Национална сигурност	ВСУ	4,45	0,3	1,6	0	0	27,3	31
ПН 901 Национална сигурност	ШУ	4,57	0	0	0	0	19,6	28
ПН 901 Национална сигурност	ВА	4,79	1,1	0,5	0	137,5	28,8	Не се пресмятат точки
ПН 901 Национална сигурност	НВУ	4,78	0	0	0	97,8	55,7	Не се пресмятат точки

Графика 4.38.3. Разпределение на ВУ според търсенето на висше образование от кандидат-студентите и реализацията на завършилите

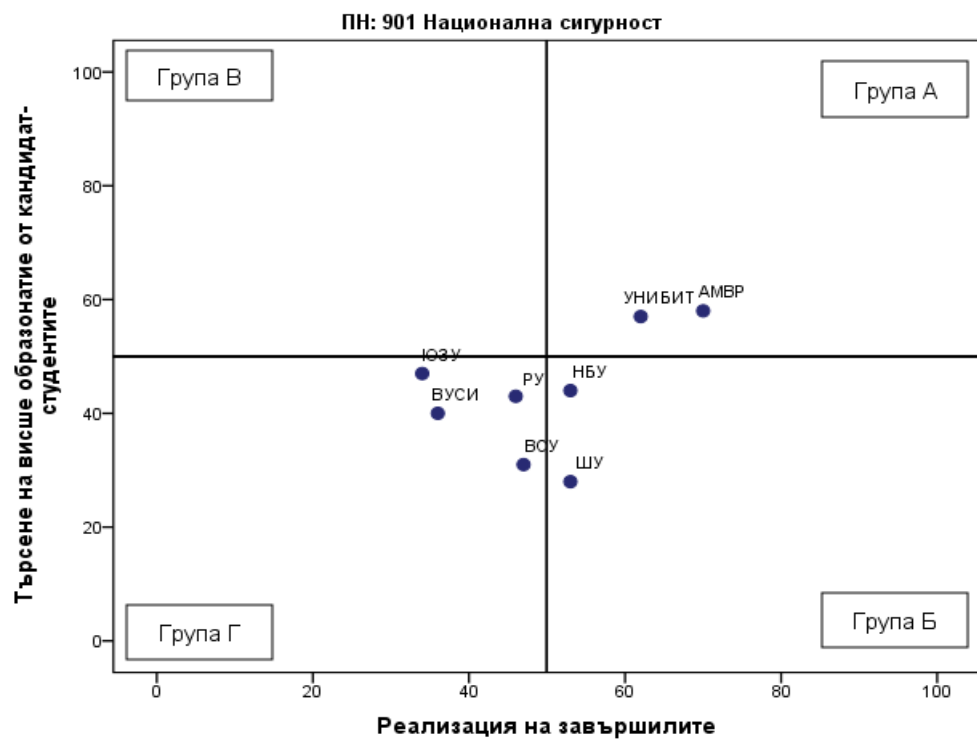


Таблица 4.38.4. Групи ВУ според търсенето на висше образование от кандидат-студентите и реализацията на завършилите

Професионално направление / специалност от регулираните професии	Висше училище	Реализация на завършилите (точки)	Търсене на висше образование от кандидат-студентите (точки)	Група на съответствие
ПН 901 Национална сигурност	АМВР	70	58	Група А
ПН 901 Национална сигурност	УНИБИТ	62	57	Група А
ПН 901 Национална сигурност	НБУ	53	44	Група Б
ПН 901 Национална сигурност	ШУ	53	28	Група Б
ПН 901 Национална сигурност	ВСУ	47	31	Група Г
ПН 901 Национална сигурност	РУ	46	43	Група Г
ПН 901 Национална сигурност	ВУСИ	36	40	Група Г
ПН 901 Национална сигурност	ЮЗУ	34	47	Група Г
ПН 901 Национална сигурност	ВА			Участва в анализа, не се разпределя в група
ПН 901 Национална сигурност	НВУ			Участва в анализа, не се разпределя в група
ПН 901 Национална сигурност	ВВМУ			Не участва в анализа
ПН 901 Национална сигурност	ПУ			Не участва в анализа
ПН 901 Национална сигурност	ВТУ			Не участва в анализа

ПН 305 Обществени комуникации и информационни науки

Таблица 4.39.1. Реализация на завършилите ВУ подредени по точки)

Професионално направление / специалност от регулираните професии	Висше училище	Дял безработни	Осигурителен доход	Принос към осигурителната система	Приложение на придобитото висше образование и реализация по призвание	Промяна на дела на безработните	Промяна на осигурителния доход	Промяна на дела на осигурените	Промяна в приложението на придобитото висше образование и реализация по призвание	Реализация на завършилите (точки)
ПН 305 Обществени комуникации и информационни науки	АУБ	0,4	2 265	83,3	58,0	-1,6	53,5	16,3	-1,3	67
ПН 305 Обществени комуникации и информационни науки	СУ	1,4	1 700	86,4	51,4	-0,9	52,1	5,3	0,8	54
ПН 305 Обществени комуникации и информационни науки	НБУ	1,0	1 730	80,4	40,3	-1,8	37,3	2,5	-4,2	50
ПН 305 Обществени комуникации и информационни науки	УНИБИТ	2,4	1 587	84,9	44,9	-0,2	46,0	3,8	-0,2	46
ПН 305 Обществени комуникации и информационни науки	УНСС	1,7	1 542	82,4	39,6	-0,6	30,6	4,4	-4,9	45

Професионално направление / специалност от регулираните професии	Висше училище	Дял безработни	Осигурителен доход	Принос към осигурителната система	Приложение на придобитото висше образование и реализация по призвание	Промяна на дела на безработните	Промяна на осигурителния доход	Промяна на дела на осигурените	Промяна в приложението на придобитото висше образование и реализация по призвание	Реализация на завършилите (точки)
науки										
ПН 305 Обществени комуникации и информационни науки	БСУ	2,4	1 418	70,7	31,7	-1,1	91,6	3,9	15,2	40
ПН 305 Обществени комуникации и информационни науки	ВТУ	2,9	1 291	77,1	37,3	0,4	73,5	7,0	15,3	39
ПН 305 Обществени комуникации и информационни науки	ЮЗУ	4,2	1 176	81,1	24,4	-0,7	27,7	14,2	-5,5	31
ПН 305 Обществени комуникации и информационни науки	ШУ	7,4	1 210	77,3	30,1	2,4	61,6	2,4	-4,9	16

Таблица 4.39.2. Търсене на висше образование от кандидат-студентите (ВУ подредени по точки)

Професионално направление / специалност от регулираните професии	Висше училище	Среден успех от дипломата за завършено средно образование	Дял чуждестранни студенти	Дял завършили средно образование в чужбина български граждани	Дял на новоприетите студенти по ПМС 103/1993 и ПМС 228/1997	Новоприетите студенти като дял от държавната поръчка	Действащите студенти като дял от определения от НАОА капацитет	Търсене на висше образование от кандидат-студентите (точки)
ПН 305 Обществени комуникации и информационни науки	АУБ	5,65	23,8	12,5	0	0	100	96
ПН 305 Обществени комуникации и информационни науки	СУ	5,34	4,8	0,4	5	95,7	66,2	64
ПН 305 Обществени комуникации и информационни науки	НБУ	5,2	1,8	0,8	0	0	74	61
ПН 305 Обществени комуникации и информационни науки	УНСС	5,22	4,5	0	5,2	102	50,3	59
ПН 305 Обществени комуникации и информационни науки	ВТУ	5,11	0	0	0	100	17,8	48
ПН 305 Обществени комуникации и информационни науки	БСУ	4,58	36,4	0	0	0	8	47
ПН 305 Обществени комуникации и информационни науки	УНИБИТ	4,59	1,6	0,5	2,1	106,4	47,7	45
ПН 305 Обществени комуникации и информационни науки	ЮЗУ	4,65	3,7	1,3	3,7	100	23,4	43
ПН 305 Обществени комуникации и информационни науки	ШУ	4,34	8,6	0	0	0	12,5	25

Професионално направление / специалност от регулираните професии	Висше училище	Среден успех от дипломата за завършено средно образование	Дял чуждестранни студенти	Дял завършили средно образование в чужбина български граждани	Дял на новоприетите студенти по ПМС 103/1993 и ПМС 228/1997	Новоприетите студенти като дял от държавната поръчка	Действащите студенти като дял от определения от НАОА капацитет	Търсене на висше образование от кандидат-студентите (точки)
комуникации и информационни науки								

ПРОЕКТ

Графика 4.39.3. Разпределение на ВУ според търсенето на висше образование от кандидат-студентите и реализацията на завършилите

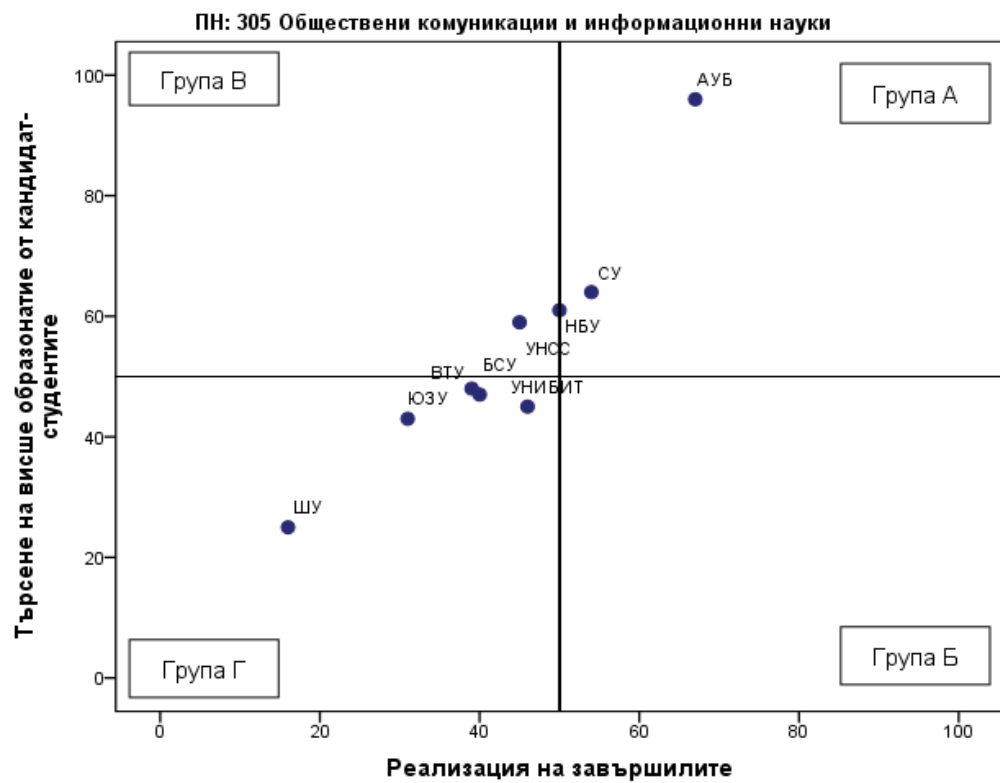


Таблица 4.39.4. Групи ВУ според търсенето на висше образование от кандидат-студентите и реализацията на завършилите

Професионално направление / специалност от регулираните професии	Висше училище	Реализация на завършилите (точки)	Търсене на висше образование от кандидат-студентите (точки)	Група на съответствие
ПН 305 Обществени комуникации и информационни науки	АУБ	67	96	Група А
ПН 305 Обществени комуникации и информационни науки	СУ	54	64	Група А
ПН 305 Обществени комуникации и информационни науки	НБУ	50	61	Група А
ПН 305 Обществени комуникации и информационни науки	УНСС	45	59	Група В
ПН 305 Обществени комуникации и информационни науки	УНИБИТ	46	45	Група Г
ПН 305 Обществени комуникации и информационни науки	БСУ	40	47	Група Г
ПН 305 Обществени комуникации и информационни науки	ВТУ	39	48	Група Г
ПН 305 Обществени комуникации и информационни науки	ЮЗУ	31	43	Група Г
ПН 305 Обществени комуникации и информационни науки	ШУ	16	25	Група Г

ПН 704 Обществено здраве

Таблица 4.40.1. Реализация на завършилите (ВУ подредени по точки)

Професионално направление / специалност от регулираните професии	Висше училище	Дял безработни	Осигурителен доход	Принос към осигурителната система	Приложение на придобитото висше образование и реализация по призвание	Промяна на дела на безработните	Промяна на осигурителния доход	Промяна на дела на осигурените	Промяна в приложението на придобитото висше образование и реализация по призвание	Реализация на завършилите (точки)
ПН 704 Обществено здраве	МУ - Пловдив	0,7	2 213	92,9	89,4	-0,8	44,7	1,4	1,3	72
ПН 704 Обществено здраве	МУ - Плевен	0,6	1 965	92,2	86,3	-0,8	83,3	5,2	3,5	71
ПН 704 Обществено здраве	МУ - София	1,1	2 254	92,5	78,6	-0,3	53,7	3,7	3,1	69
ПН 704 Обществено здраве	МУ - Варна	1,5	1 954	91,2	75,1	0,5	42,5	2,2	-4,8	60
ПН 704 Обществено здраве	НБУ	1,3	1 784	87,4	73,3	-0,4	8,6	-5,0	11,9	57
ПН 704 Обществено здраве	ТрУ	2,1	1 757	88,7	86,0	1,6	81,3	-4,7	-4,7	56
ПН 704 Обществено здраве	НСА	1,4	1 488	75,2	61,2	-0,8	72,4	0,7	-9,0	47
ПН 704 Обществено здраве	РУ	2,4	1 205	74,1	59,3	0,1	60,7	4,5	-0,5	40

Професионално направление / специалност от регулираните професии	Висше училище	Дял безработни	Осигурителен доход	Принос към осигурителната система	Приложение на придобитото висше образование и реализация по призвание	Промяна на дела на безработните	Промяна на осигурителния доход	Промяна на дела на осигурените	Промяна в приложението на придобитото висше образование и реализация по призвание	Реализация на завършилите (точки)
ПН 704 Обществено здраве	ЮЗУ	3,2	1 213	74,8	60,6	-0,8	65,1	2,6	4,8	39

Таблица 4.40.2. Търсене на висше образование от кандидат-студентите (ВУ подредени по точки)

Професионално направление / специалност от регулираните професии	Висше училище	Среден успех от дипломата за завършено средно образование	Дял чуждестранни студенти	Дял завършили средно образование в чужбина български граждани	Дял на новоприетите студенти по ПМС 103/1993 и ПМС 228/1997	Новоприетите студенти като дял от държавната поръчка	Действащите студенти като дял от определения от НАОА капацитет	Търсене на висше образование от кандидат-студентите (точки)
ПН 704 Обществено здраве	НБУ	5,21	14,1	1,6	0	0	59,2	64
ПН 704 Обществено здраве	НСА	5,25	13,2	0,6	3,6	102,6	47,6	62
ПН 704 Обществено здраве	МУ - Пловдив	5,16	0,3	0,3	0	97,5	89,1	61
ПН 704 Обществено здраве	МУ - Варна	5,17	0,6	0	0	98	59,5	57
ПН 704 Обществено здраве	МУ - София	5,07	0,3	0,8	0	85,1	73,4	56
ПН 704 Обществено здраве	МУ - Плевен	5,06	1,1	0,7	0	98,9	60	55
ПН 704 Обществено здраве	ЮЗУ	4,92	10,3	3,1	5	95,5	33,6	53
ПН 704 Обществено здраве	ТрУ	4,87	6,3	0,8	0	100	48,5	52
ПН 704 Обществено здраве	РУ	4,83	10,2	0	0	98,4	36,6	50

Графика 4.40.3. Разпределение на ВУ според търсенето на висше образование от кандидат-студентите и реализацията на завършилите

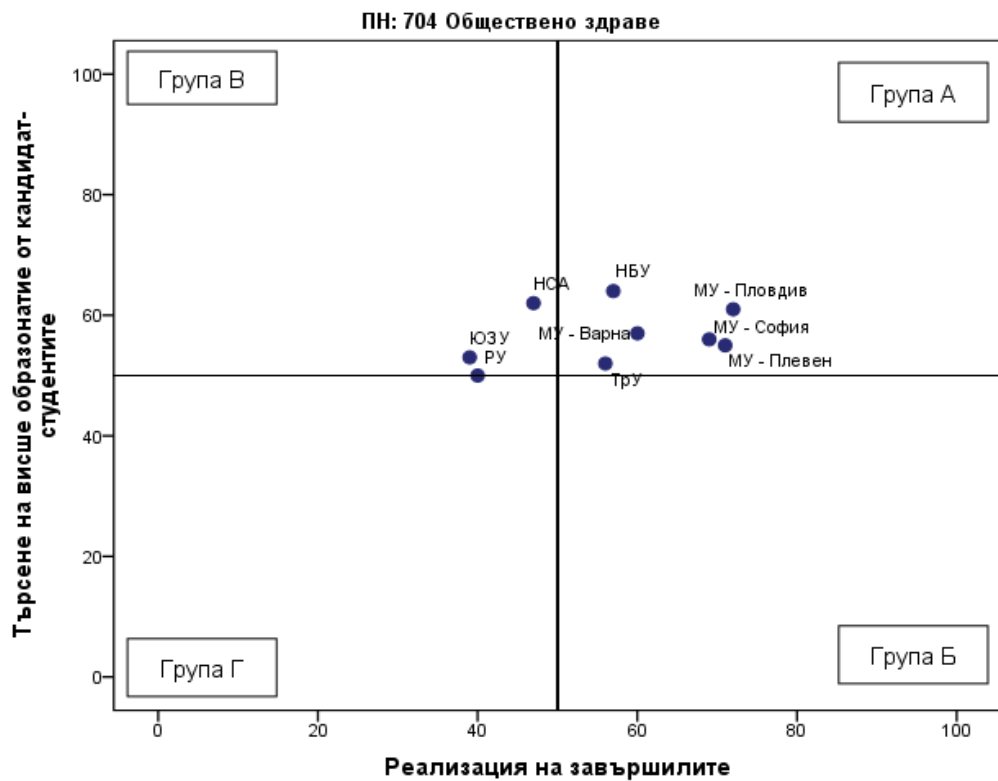


Таблица 4.40.4. Групи ВУ според търсенето на висше образование от кандидат-студентите и реализацията на завършилите

Професионално направление / специалност от регулираните професии	Висше училище	Реализация на завършилите (точки)	Търсене на висше образование от кандидат-студентите (точки)	Група на съответствие
ПН 704 Обществено здраве	МУ - Пловдив	72	61	Група А
ПН 704 Обществено здраве	МУ - Плевен	71	55	Група А
ПН 704 Обществено здраве	МУ - София	69	56	Група А
ПН 704 Обществено здраве	МУ - Варна	60	57	Група А
ПН 704 Обществено здраве	НБУ	57	64	Група А
ПН 704 Обществено здраве	ТрУ	56	52	Група А
ПН 704 Обществено здраве	НСА	47	62	Група В
ПН 704 Обществено здраве	РУ	40	50	Група В
ПН 704 Обществено здраве	ЮЗУ	39	53	Група В
ПН 704 Обществено здраве	УАЗ			Не участва в анализа
ПН 704 Обществено здраве	СУ			Не участва в анализа

ПН 704 Обществено здраве / СРП Кинезитерапия

Таблица 4.41.1. Реализация на завършилите (ВУ подредени по точки)

Професионално направление / специалност от регулираните професии	Висше училище	Дял безработни	Осигурителен доход	Принос към осигурителната система	Приложение на придобитото висше образование и реализация по призвание	Промяна на дела на безработните	Промяна на осигурителния доход	Промяна на дела на осигурените	Промяна в приложението на придобитото висше образование и реализация по призвание	Реализация на завършилите (точки)
ПН 704 Обществено здраве / СРП Кинезитерапия	МУ - София	1,0	1 374	82,1	63,3	-0,3	53,7	3,7	3,1	51
ПН 704 Обществено здраве / СРП Кинезитерапия	НСА	1,4	1 488	75,2	61,2	-0,8	72,4	0,7	-9,0	47
ПН 704 Обществено здраве / СРП Кинезитерапия	ЮЗУ	3,9	1 191	74,0	48,8	-0,8	65,1	2,6	4,8	34
ПН 704 Обществено здраве / СРП Кинезитерапия	РУ	3,1	1 067	67,8	58,3	0,1	60,7	4,5	-0,5	33

Таблица 4.41.2. Търсене на висше образование от кандидат-студентите (ВУ подредени по точки)

Професионално направление / специалност от регулираните професии	Висше училище	Среден успех от дипломата за завършено средно образование	Дял чуждестранни студенти	Дял завършили средно образование в чужбина български граждани	Дял на новоприетите студенти по ПМС 103/1993 и ПМС 228/1997	Новоприетите студенти като дял от държавната поръчка	Действащите студенти като дял от определения от НАОА капацитет	Търсене на висше образование от кандидат-студентите (точки)
ПН 704 Обществено здраве / СРП Кинезитерапия	НСА	5,25	13,2	0,6	3,6	102,6	47,6	62
ПН 704 Обществено здраве / СРП Кинезитерапия	МУ - София	5,17	0	1,1	0	86,4	73,3	58
ПН 704 Обществено здраве / СРП Кинезитерапия	ЮЗУ	4,75	9,9	0	20	93,3	38,6	51
ПН 704 Обществено здраве / СРП Кинезитерапия	РУ	4,8	11,1	0	0	95	30	48

Графика 4.41.3. Разпределение на ВУ според търсенето на висше образование от кандидат-студентите и реализацията на завършилите

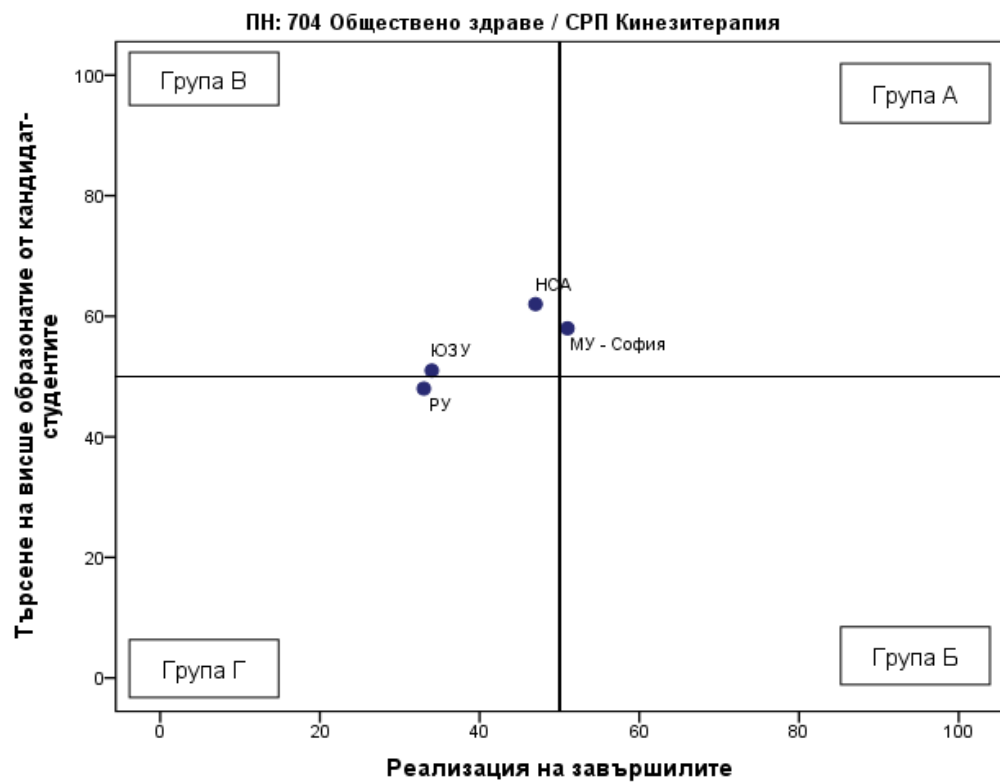


Таблица 4.41.4. Групи ВУ според търсенето на висше образование от кандидат-студентите и реализацията на завършилите

Професионално направление / специалност от регулираните професии	Висше училище	Реализация на завършилите (точки)	Търсене на висше образование от кандидат-студентите (точки)	Група на съответствие
ПН 704 Обществено здраве / СРП Кинезитерапия	МУ - София	51	58	Група А
ПН 704 Обществено здраве / СРП Кинезитерапия	НСА	47	62	Група В
ПН 704 Обществено здраве / СРП Кинезитерапия	ЮЗУ	34	51	Група В
ПН 704 Обществено здраве / СРП Кинезитерапия	РУ	33	48	Група Г
ПН 704 Обществено здраве / СРП Кинезитерапия	МУ - Варна			Не участва в анализа

ПН 704 Обществено здраве / СРП Управление на здравните грижи

Таблица 4.42.1. Реализация на завършилите (ВУ подредени по точки)

Професионално направление / специалност от регулираните професии	Висше училище	Дял безработни	Осигурителен доход	Принос към осигурителната система	Приложение на придобитото висше образование и реализация по призвание	Промяна на дела на безработните	Промяна на осигурителния доход	Промяна на дела на осигурените	Промяна в приложението на придобитото висше образование и реализация по призвание	Реализация на завършилите (точки)
ПН 704 Обществено здраве / СРП Управление на здравните грижи	МУ - Плевен	0,2	2 080	96,5	90,5	-0,8	83,3	5,2	3,5	76
ПН 704 Обществено здраве / СРП Управление на здравните грижи	МУ - София	0,6	2 269	94,8	85,8	-0,3	53,7	3,7	3,1	73
ПН 704 Обществено здраве / СРП Управление на здравните грижи	МУ - Пловдив	0,7	2 194	94,9	91,5	-0,8	44,7	1,4	1,3	72
ПН 704 Обществено здраве / СРП Управление на здравните грижи	МУ - Варна	0,9	2 081	96,1	92,7	0,5	42,5	2,2	-4,8	69

Таблица 4.42.2. Търсене на висше образование от кандидат-студентите (ВУ подредени по точки)

Професионално направление / специалност от регулираните професии	Висше училище	Среден успех от дипломата за завършено средно образование	Дял чуждестранни студенти	Дял завършил и средно образование в чужбина български граждани	Дял на новоприетите студенти по ПМС 103/1993 и ПМС 228/1997	Новоприетите студенти като дял от държавната поръчка	Действащите студенти като дял от определения от НАОА капацитет	Търсене на висше образование от кандидат-студентите (точки)
ПН 704 Обществено здраве / СРП Управление на здравните грижи	МУ - Пловдив	5,1	0,5	0	0	97,5	81,7	59
ПН 704 Обществено здраве / СРП Управление на здравните грижи	МУ - Варна	5,03	0	0	0	100	73,3	56
ПН 704 Обществено здраве / СРП Управление на здравните грижи	МУ - Плевен	5,1	0	0	0	72,7	45,3	50
ПН 704 Обществено здраве / СРП Управление на здравните грижи	МУ - София	4,96	0	0,8	0	95,5	38,2	49

Графика 4.42.3. Разпределение на ВУ според търсенето на висше образование от кандидат-студентите и реализацията на завършилите

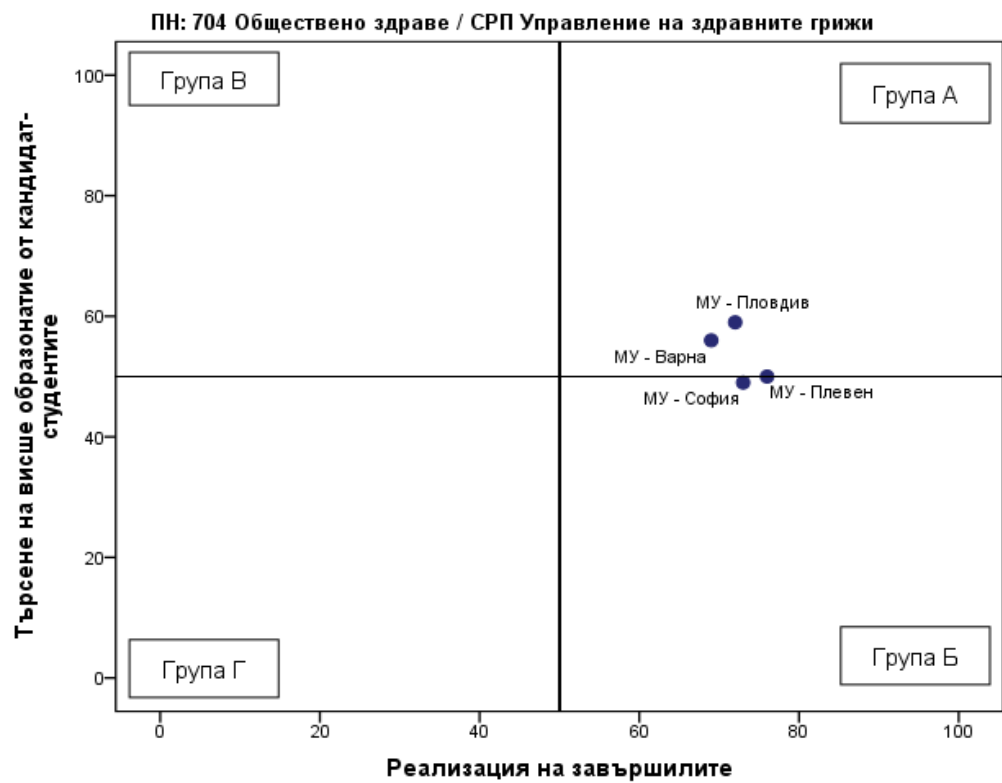


Таблица 4.42.4. Групи ВУ според търсенето на висше образование от кандидат-студентите и реализацията на завършилите

Професионално направление / специалност от регулираните професии	Висше училище	Реализация на завършилите (точки)	Търсене на висше образование от кандидат-студентите (точки)	Група на съответствие
ПН 704 Обществено здраве / СРП Управление на здравните грижи	МУ - Плевен	76	50	Група А
ПН 704 Обществено здраве / СРП Управление на здравните грижи	МУ - Пловдив	72	59	Група А
ПН 704 Обществено здраве / СРП Управление на здравните грижи	МУ - Варна	69	56	Група А
ПН 704 Обществено здраве / СРП Управление на здравните грижи	МУ - София	73	49	Група Б
ПН 704 Обществено здраве / СРП Управление на здравните грижи	РУ			Не участва в анализа
ПН 704 Обществено здраве / СРП Управление на здравните грижи	ТрУ			Не участва в анализа
ПН 704 Обществено здраве / СРП Управление на здравните грижи	ЮЗУ			Не участва в анализа

ПН 513 Общо инженерство

Таблица 4.43.1. Реализация на завършилите (ВУ подредени по точки)

Професионално направление / специалност от регулираните професии	Висше училище	Дял безработни	Осигурителен доход	Принос към осигурителната система	Приложение на придобитото висше образование и реализация по призвание	Промяна на дела на безработните	Промяна на осигурителния доход	Промяна на дела на осигурените	Промяна в приложението на придобитото висше образование и реализация по призвание	Реализация на завършилите (точки)
ПН 513 Общо инженерство	ТУ - София	1,0	2 051	88,0	55,2	-0,7	44,7	6,2	4,7	61
ПН 513 Общо инженерство	МГУ	1,9	1 999	88,2	52,0	-0,4	43,9	0,0	-1,1	55
ПН 513 Общо инженерство	ХТМУ	1,9	1 636	85,2	43,2	-0,9	44,4	3,0	6,7	50
ПН 513 Общо инженерство	ВТру	2,0	1 714	89,0	39,0	0,9	36,9	4,8	-8,9	48
ПН 513 Общо инженерство	ТУ - Габрово	2,4	1 653	83,4	38,3	-1,4	60,3	3,9	0,2	47
ПН 513 Общо инженерство	Тру	2,0	1 418	83,6	28,6	-0,8	79,3	5,2	18,0	46
ПН 513 Общо инженерство	ШУ	2,8	1 452	87,3	36,9	0,8	55,9	2,3	5,9	43
ПН 513 Общо инженерство	ЛУ	1,6	1 231	79,3	28,2	-1,2	44,8	5,2	1,1	40
ПН 513 Общо инженерство	ТУ - Варна	2,3	1 306	80,0	26,6	-1,5	54,8	7,6	2,6	40
ПН 513 Общо инженерство	УХТ	1,1	1 341	77,6	24,2	-1,8	34,1	-0,9	-10,0	39
ПН 513 Общо инженерство	УАЗ	2,1	1 258	79,9	22,1	-2,3	38,4	1,1	-5,2	37
ПН 513 Общо инженерство	РУ	3,4	1 404	77,5	29,7	0,5	71,9	6,0	4,6	36

Професионално направление / специалност от регулираните професии	Висше училище	Дял безработни	Осигурителен доход	Принос към осигурителната система	Приложение на придобитото висше образование и реализация по призвание	Промяна на дела на безработните	Промяна на осигурителния доход	Промяна на дела на осигурените	Промяна в приложението на придобитото висше образование и реализация по призвание	Реализация на завършилите (точки)
ПН 513 Общо инженерство	АУ	5,3	1 379	76,2	24,2	2,5	70,5	2,2	10,8	26
ПН 513 Общо инженерство	НВУ									Не се пресмятат точки

Таблица 4.43.2. Търсене на висше образование от кандидат-студентите (ВУ подредени по точки)

Професионално направление / специалност от регулираните професии	Висше училище	Среден успех от дипломата за завършено средно образование	Дял чуждестранни студенти	Дял завършили средно образование в чужбина български граждани	Дял на новоприетите студенти по ПМС 103/1993 и ПМС 228/1997	Новоприетите студенти като дял от държавната поръчка	Действащите студенти като дял от определения от НАОА капацитет	Търсене на висше образование от кандидат-студентите (точки)
ПН 513 Общо инженерство	ЛУ	5,27	0,5	0,5	1,6	95,3	61,7	59
ПН 513 Общо инженерство	ТУ - София	5,29	3,3	1,8	1,6	84,2	50,3	58
ПН 513 Общо инженерство	МГУ	4,82	0	0	0	96,3	51,8	48
ПН 513 Общо инженерство	УХТ	4,91	0,9	0,9	0	100	35,5	48
ПН 513 Общо инженерство	ШУ	4,42	0	0	0	101,8	70,9	43

Професионално направление / специалност от регулираните професии	Висше училище	Среден успех от дипломата за завършено средно образование	Дял чуждестранни студенти	Дял завършили средно образование в чужбина български граждани	Дял на новоприетите студенти по ПМС 103/1993 и ПМС 228/1997	Новоприетите студенти като дял от държавната поръчка	Действащите студенти като дял от определения от НАОА капацитет	Търсене на висше образование от кандидат-студентите (точки)
инженерство								
ПН 513 Общо инженерство	ТУ - Варна	4,67	0,5	0	0,5	99,5	29,7	42
ПН 513 Общо инженерство	АУ	4,36	0,8	0	0	88,5	75	42
ПН 513 Общо инженерство	УАЗ	4,54	1,5	0	0	100	36,7	41
ПН 513 Общо инженерство	ТУ - Габрово	4,64	1	0,8	0,7	73,5	33,9	40
ПН 513 Общо инженерство	ТрУ	4,35	0	0	0	100	45,9	38
ПН 513 Общо инженерство	ХТМУ	4,59	0	0,5	0	63,5	24	35
ПН 513 Общо инженерство	РУ	4,51	1,1	1,3	0	68,6	21,5	35
ПН 513 Общо инженерство	ВТрУ	4,36	6,5	0	0	55,2	29,1	33
ПН 513 Общо инженерство	НВУ	4,51	0	0	0	46,3	22,9	Не се пресмятат точки

Графика 4.43.3. Разпределение на ВУ според търсенето на висше образование от кандидат-студентите и реализацията на завършилите

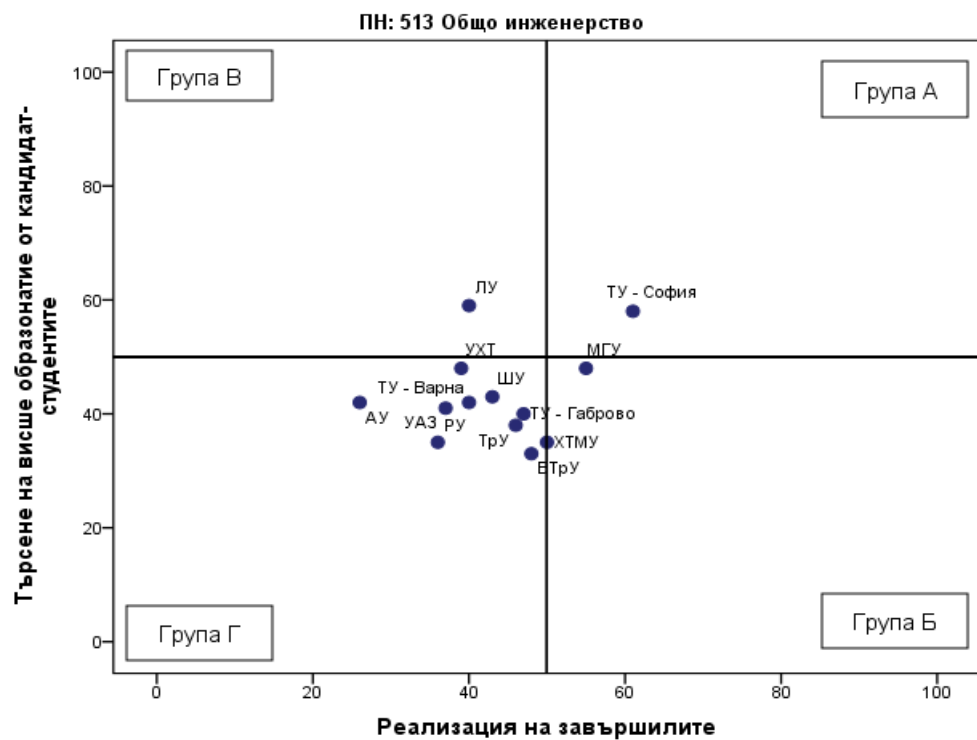


Таблица 4.43.4. Групи ВУ според търсенето на висше образование от кандидат-студентите и реализацията на завършилите

Професионално направление / специалност от регулираните професии	Висше училище	Реализация на завършилите (точки)	Търсене на висше образование от кандидат-студентите (точки)	Група на съответствие
ПН 513 Общо инженерство	ТУ - София	61	58	Група А
ПН 513 Общо инженерство	МГУ	55	48	Група Б
ПН 513 Общо инженерство	ХТМУ	50	35	Група Б
ПН 513 Общо инженерство	ЛУ	40	59	Група В
ПН 513 Общо инженерство	ВТрУ	48	33	Група Г
ПН 513 Общо инженерство	ТУ - Габрово	47	40	Група Г
ПН 513 Общо инженерство	ТрУ	46	38	Група Г
ПН 513 Общо инженерство	ШУ	43	43	Група Г
ПН 513 Общо инженерство	ТУ - Варна	40	42	Група Г
ПН 513 Общо инженерство	УХТ	39	48	Група Г
ПН 513 Общо инженерство	УАЗ	37	41	Група Г
ПН 513 Общо инженерство	РУ	36	35	Група Г
ПН 513 Общо инженерство	АУ	26	42	Група Г
ПН 513 Общо инженерство	НВУ			Участва в анализа, не се разпределя в група
ПН 513 Общо инженерство	ВУТП			Не участва в анализа

ПН 102 Педагогика

Таблица 4.44.1. Реализация на завършилите (ВУ подредени по точки)

Професионално направление / специалност от регулираните професии	Висше училище	Дял безработни	Осигурителен доход	Принос към осигурителната система	Приложение на придобитото висше образование и реализация по призвание	Промяна на дела на безработните	Промяна на осигурителния доход	Промяна на дела на осигурените	Промяна в приложението на придобитото висше образование и реализация по призвание	Реализация на завършилите (точки)
ПН 102 Педагогика	СУ	1,7	1 615	90,1	79,2	-0,5	77,9	4,6	4,3	60
ПН 102 Педагогика	ПУ	3,1	1 435	88,4	75,2	-0,7	88,3	6,6	4,1	53
ПН 102 Педагогика	ВТУ	2,9	1 432	89,1	73,8	-1,1	92,2	5,8	-0,6	53
ПН 102 Педагогика	БСУ	2,0	1 409	90,7	73,5	-2,2	27,8	-1,2	-9,5	53
ПН 102 Педагогика	УАЗ	2,9	1 454	89,2	76,4	0,3	86,1	4,5	-1,6	52
ПН 102 Педагогика	ТУ - София	2,6	1 632	94,5	75,9	0,3	-0,1	-3,4	-8,9	51
ПН 102 Педагогика	ШУ	3,1	1 424	85,9	73,7	-1,8	84,7	4,2	0,9	51
ПН 102 Педагогика	ТрУ	3,2	1 436	89,0	74,4	-0,1	75,6	0,5	-5,8	49
ПН 102 Педагогика	РУ	3,4	1 369	84,8	71,1	-0,5	81,5	-0,5	-6,0	46
ПН 102 Педагогика	ЮЗУ	4,5	1 385	88,0	69,1	-0,2	87,1	4,5	-3,1	44

Таблица 4.44.2. Търсене на висше образование от кандидат-студентите (ВУ подредени по точки)

Професионално направление / специалност от регулираните професии	Висше училище	Среден успех от дипломата за завършено средно образование	Дял чуждестранни студенти	Дял завършили средно образование в чужбина български граждани	Дял на новоприетите студенти по ПМС 103/1993 и ПМС 228/1997	Новоприетите студенти като дял от държавната поръчка	Действащите студенти като дял от определения от НАОА капацитет	Търсене на висше образование от кандидат-студентите (точки)
ПН 102 Педагогика	ТУ - София	4,77	0	0	0	300	100	75
ПН 102 Педагогика	СУ	5,17	4,1	0,5	1	94,9	82,4	62
ПН 102 Педагогика	УАЗ	5,13	0,5	0	0	103,6	88,8	61
ПН 102 Педагогика	ПУ	5,11	0,8	0,2	0,2	100,7	84,7	60
ПН 102 Педагогика	ЮЗУ	4,92	8,8	0,6	0,3	100	88	60
ПН 102 Педагогика	ВТУ	4,93	0,2	0,4	0	100,7	100	59
ПН 102 Педагогика	ТрУ	4,96	0,1	0,2	0	100,5	98,2	59
ПН 102 Педагогика	РУ	4,91	0,8	0,2	0	99,4	89,3	57
ПН 102 Педагогика	БСУ	4,8	0,9	0,5	0	0	100	55
ПН 102 Педагогика	ШУ	4,76	0	0,3	0	100,3	91,8	54

Графика 4.44.3. Разпределение на ВУ според търсенето на висше образование от кандидат-студентите и реализацията на завършилите

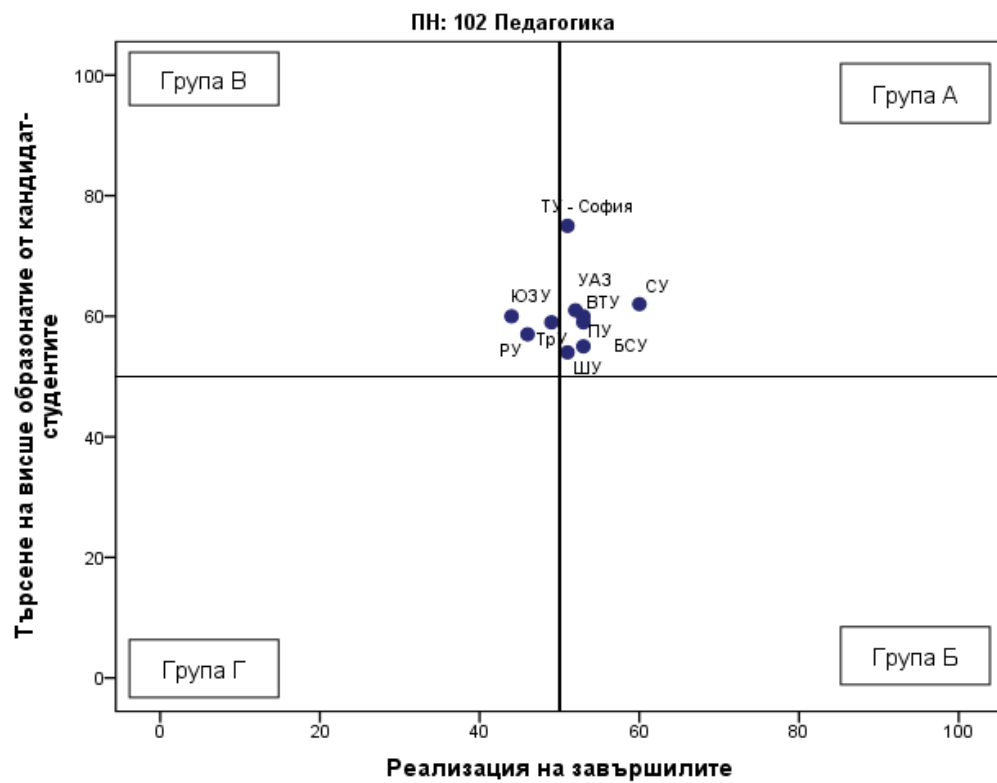


Таблица 4.44.4. Групи ВУ според търсенето на висше образование от кандидат-студентите и реализацията на завършилите

Професионално направление / специалност от регулираните професии	Висше училище	Реализация на завършилите (точки)	Търсене на висше образование от кандидат-студентите (точки)	Група на съответствие
ПН 102 Педагогика	СУ	60	62	Група А
ПН 102 Педагогика	ПУ	53	60	Група А
ПН 102 Педагогика	ВТУ	53	59	Група А
ПН 102 Педагогика	БСУ	53	55	Група А
ПН 102 Педагогика	УАЗ	52	61	Група А
ПН 102 Педагогика	ТУ - София	51	75	Група А
ПН 102 Педагогика	ШУ	51	54	Група А
ПН 102 Педагогика	ТрУ	49	59	Група В
ПН 102 Педагогика	РУ	46	57	Група В
ПН 102 Педагогика	ЮЗУ	44	60	Група В
ПН 102 Педагогика	НБУ			Не участва в анализа

ПН 103 Педагогика от обучението по ...

Таблица 4.45.1. Реализация на завършилите (ВУ подредени по точки)

Професионално направление / специалност от регулираните професии	Висше училище	Дял безработни	Осигурителен доход	Принос към осигурителната система	Приложение на придобитото висше образование и реализация по призвание	Промяна на дела на безработните	Промяна на осигурителния доход	Промяна на дела на осигурените	Промяна в приложението на придобитото висше образование и реализация по призвание	Реализация на завършилите (точки)
ПН 103 Педагогика на обучението по ...	СУ	1,6	1 676	84,1	63,3	-1,2	83,4	9,3	18,6	59
ПН 103 Педагогика на обучението по ...	НМА	0,5	1 479	74,9	81,6	-1,6	66,3	10,1	8,8	58
ПН 103 Педагогика на обучението по ...	НСА	1,7	1 566	80,0	60,9	-0,9	84,6	6,0	6,0	53
ПН 103 Педагогика на обучението по ...	ВТУ	2,8	1 468	84,2	63,6	-1,0	96,0	12,4	14,4	53
ПН 103 Педагогика на обучението по ...	ПУ	3,1	1 478	84,1	65,0	-1,2	87,1	8,6	16,5	52
ПН 103 Педагогика на обучението по ...	ШУ	2,7	1 451	77,2	66,5	-1,9	88,9	7,0	17,3	50

Професионално направление / специалност от регулираните професии	Висше училище	Дял безработни	Осигурителен доход	Принос към осигурителната система	Приложение на придобитото висше образование и реализация по призвание	Промяна на дела на безработните	Промяна на осигурителния доход	Промяна на дела на осигурените	Промяна в приложението на придобитото висше образование и реализация по призвание	Реализация на завършилите (точки)
ПН 103 Педагогика на обучението по ...	ЮЗУ	2,8	1 350	79,9	50,0	-2,6	82,4	11,9	9,5	47
ПН 103 Педагогика на обучението по ...	АМТИИ	2,5	1 332	71,9	66,3	-0,4	81,9	12,4	14,0	46
ПН 103 Педагогика на обучението по ...	УАЗ	3,1	1 277	76,1	57,6	-1,9	80,4	-2,9	9,7	42
ПН 103 Педагогика на обучението по ...	РУ	5,6	1 395	78,8	67,1	1,7	73,5	-0,8	6,9	34

Таблица 4.45.2. Търсене на висше образование от кандидат-студентите (ВУ подредени по точки)

Професионално направление / специалност от регулираните професии *	Висше училище	Среден успех от дипломата за завършено средно образование	Дял чуждестранни студенти	Дял завършили средно образование в чужбина български граждани	Дял на новоприетите студенти по ПМС 103/1993 и ПМС 228/1997	Новоприетите студенти като дял от държавната поръчка	Действащите студенти като дял от определения от НАОА капацитет	Търсене на висше образование от кандидат-студентите (точки)
ПН 103 Педагогика на обучението по ...	СУ	5,19	14,3	0,2	2,7	84,7	43	59
ПН 103 Педагогика на обучението по ...	НМА	5,4	14,7	3,4	0	33,3	22,7	56
ПН 103 Педагогика на обучението по ...	НСА	4,93	2	0,7	1	102	75,6	56
ПН 103 Педагогика на обучението по ...	ВТУ	4,93	0,5	0,7	0,1	100,3	67,8	54
ПН 103 Педагогика на обучението по ...	ПУ	4,98	0,6	0,5	0,4	101,8	56,3	53
ПН 103 Педагогика на обучението по ...	АМТИИ	5,08	4,5	1,6	0	102,2	26,6	52
ПН 103 Педагогика на обучението по ...	УАЗ	4,65	0,8	0,8	0	102,6	57,7	47
ПН 103 Педагогика на обучението по ...	ШУ	4,64	0,1	0,5	0	88,5	50,7	43
ПН 103 Педагогика на обучението по ...	РУ	4,69	0,2	0,9	0	98,5	36,5	43
ПН 103 Педагогика на обучението по ...	ЮЗУ	4,64	2,2	0,5	0,4	98,2	33,2	42

Графика 4.45.3. Разпределение на ВУ според търсенето на висше образование от кандидат-студентите и реализацията на завършилите

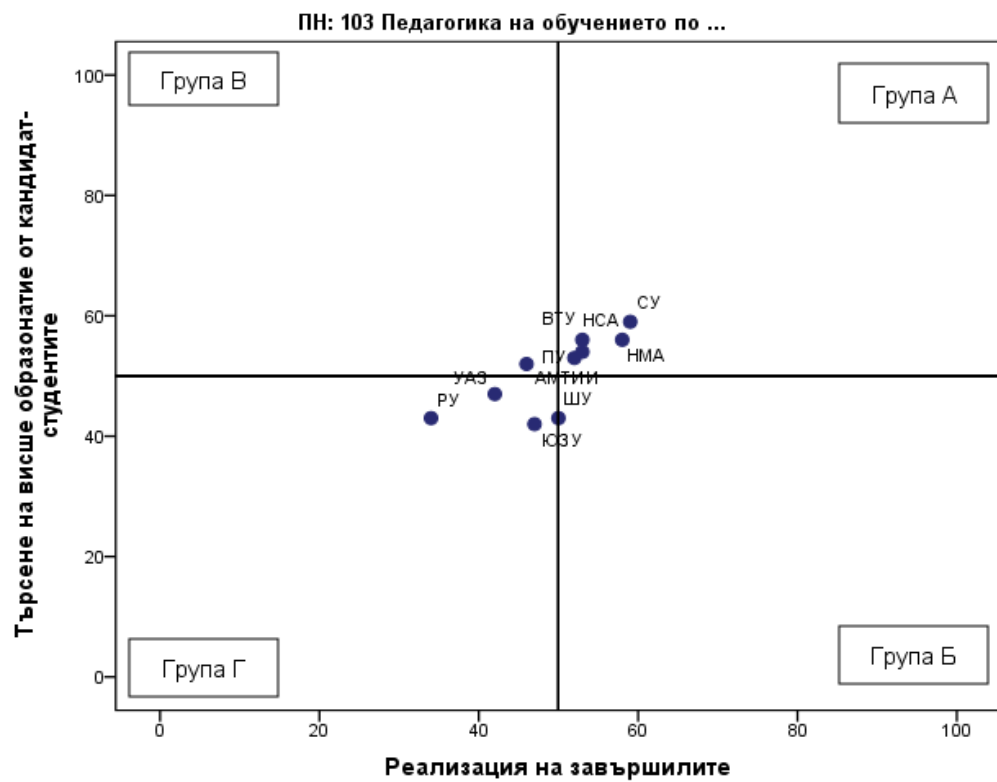


Таблица 4.45.4. Групи ВУ според търсенето на висше образование от кандидат-студентите и реализацията на завършилите

Професионално направление / специалност от регулираните професии	Висше училище	Реализация на завършилите (точки)	Търсене на висше образование от кандидат-студентите (точки)	Група на съответствие
ПН 103 Педагогика на обучението по ...	СУ	59	59	Група А
ПН 103 Педагогика на обучението по ...	НМА	58	56	Група А
ПН 103 Педагогика на обучението по ...	НСА	53	56	Група А
ПН 103 Педагогика на обучението по ...	ВТУ	53	54	Група А
ПН 103 Педагогика на обучението по ...	ПУ	52	53	Група А
ПН 103 Педагогика на обучението по ...	ШУ	50	43	Група Б
ПН 103 Педагогика на обучението по ...	АМТИИ	46	52	Група В
ПН 103 Педагогика на обучението по ...	ЮЗУ	47	42	Група Г
ПН 103 Педагогика на обучението по ...	УАЗ	42	47	Група Г
ПН 103 Педагогика на обучението по ...	РУ	34	43	Група Г
ПН 103 Педагогика на обучението по ...	ТрУ			Не участва в анализа
ПН 103 Педагогика на обучението по ...	ВУМ			Не участва в анализа

ПН 303 Политически науки

Таблица 4.46.1. Реализация на завършилите (ВУ подредени по точки)

Професионално направление / специалност от регулираните професии	Висше училище	Дял безработни	Осигурителен доход	Принос към осигурителната система	Приложение на придобитото висше образование и реализация по призвание	Промяна на дела на безработните	Промяна на осигурителния доход	Промяна на дела на осигурените	Промяна в приложението на придобитото висше образование и реализация по призвание	Реализация на завършилите (точки)
ПН 303 Политически науки	АУБ	0,5	2 281	73,6	61,5	-0,3	38,6	11,7	1,5	60
ПН 303 Политически науки	СУ	1,5	2 009	82,2	59,4	-0,5	41,8	3,2	-2,8	55
ПН 303 Политически науки	НБУ	1,5	1 878	79,7	50,9	-0,3	38,8	12,4	5,4	54
ПН 303 Политически науки	РУ	1,3	1 468	83,5	43,2	-1,5	53,4	19,1	3,9	52
ПН 303 Политически науки	ВТУ	3,1	1 596	83,4	53,4	-1,5	75,4	5,0	12,0	49
ПН 303 Политически науки	УНСС	1,7	1 853	79,6	39,6	-0,3	32,5	4,1	-2,9	47
ПН 303 Политически науки	ПУ	2,5	1 385	76,3	37,0	-1,5	49,4	0,1	-3,3	38
ПН 303 Политически науки	ЮЗУ	2,8	1 423	68,4	32,1	-1,7	47,0	0,5	-0,9	34

Таблица 4.46.2. Търсене на висше образование от кандидат-студентите (ВУ подредени по точки)

Професионално направление / специалност от регулираните професии *	Висше училище	Среден успех от дипломата за завършено средно образование	Дял чуждестранни студенти	Дял завършили средно образование в чужбина български граждани	Дял на новоприетите студенти по ПМС 103/1993 и ПМС 228/1997	Новоприетите студенти като дял от държавната поръчка	Действащите студенти като дял от определения от НАОА капацитет	Търсене на висше образование от кандидат-студентите (точки)
ПН 303 Политически науки	АУБ	5,65	34,7	1,6	0	0	25,7	79
ПН 303 Политически науки	СУ	5,54	8,3	0,7	2,3	93,4	56,1	67
ПН 303 Политически науки	НБУ	5,37	24,5	0,9	0	0	26	66
ПН 303 Политически науки	УНСС	5,09	4,7	0,7	4,3	112,5	50	57
ПН 303 Политически науки	ПУ	5,12	1,7	1,8	0	95,5	48,3	55
ПН 303 Политически науки	РУ	4,9	6,3	6,7	0	100	6,4	48
ПН 303 Политически науки	ЮЗУ	4,6	9,5	1,2	7,1	93,8	9,7	41
ПН 303 Политически науки	ВТУ	4,81	1,5	1,5	0	0	28,3	35

Графика 4.46.3. Разпределение на ВУ според търсенето на висше образование от кандидат-студентите и реализацията на завършилите

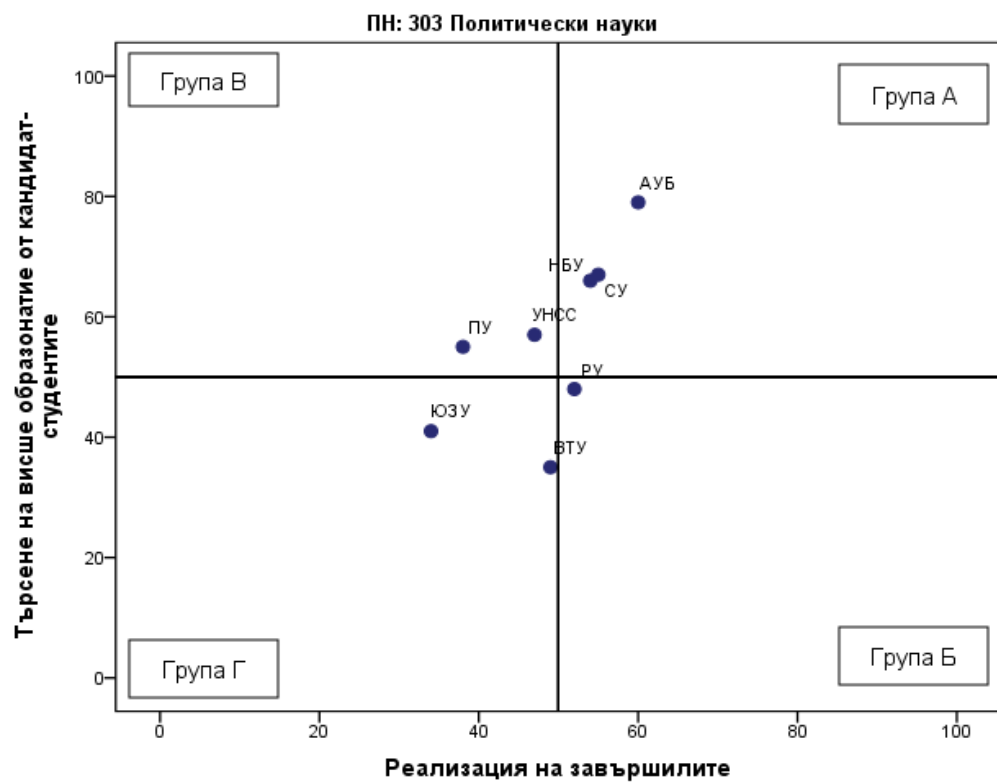


Таблица 4.46.4. Групи ВУ според търсенето на висше образование от кандидат-студентите и реализацията на завършилите

Професионално направление / специалност от регулираните професии	Висше училище	Реализация на завършилите (точки)	Търсене на висше образование от кандидат-студентите (точки)	Група на съответствие
ПН 303 Политически науки	АУБ	60	79	Група А
ПН 303 Политически науки	СУ	55	67	Група А
ПН 303 Политически науки	НБУ	54	66	Група А
ПН 303 Политически науки	РУ	52	48	Група Б
ПН 303 Политически науки	УНСС	47	57	Група В
ПН 303 Политически науки	ПУ	38	55	Група В
ПН 303 Политически науки	ВТУ	49	35	Група Г
ПН 303 Политически науки	ЮЗУ	34	41	Група Г
ПН 303 Политически науки	ВСУ			Не участва в анализа

ПН 306 Право / СРП Право

Таблица 4.47.1. Реализация на завършилите (ВУ подредени по точки)

Професионално направление / специалност от регулираните професии	Висше училище	Дял безработни	Осигурителен доход	Принос към осигурителната система	Приложение на придобитото висше образование и реализация по призвание	Промяна на дела на безработните	Промяна на осигурителния доход	Промяна на дела на осигурените	Промяна в приложението на придобитото висше образование и реализация по призвание	Реализация на завършилите (точки)
ПН 306 Право / СРП Право	СУ	1,3	1 668	78,7	72,4	-0,2	46,4	1,2	0,4	53
ПН 306 Право / СРП Право	УНСС	1,7	1 563	83,0	67,4	-1,3	48,3	1,0	-14,8	50
ПН 306 Право / СРП Право	ВСУ	2,0	1 497	77,8	65,0	-1,1	67,8	6,2	7,4	50
ПН 306 Право / СРП Право	НБУ	1,2	1 605	77,6	57,8	-0,9	48,5	5,5	-8,5	49
ПН 306 Право / СРП Право	ЮЗУ	2,4	1 556	80,4	61,4	-1,5	46,0	2,4	-6,3	47
ПН 306 Право / СРП Право	ПУ	2,1	1 381	79,7	60,2	-0,7	41,3	2,9	-10,8	44
ПН 306 Право / СРП Право	БСУ	2,3	1 320	74,0	56,7	-0,2	59,0	4,4	4,2	42
ПН 306 Право / СРП Право	РУ	3,3	1 379	78,5	60,0	-0,8	52,6	2,9	-2,5	41
ПН 306 Право / СРП Право	ВТУ	2,6	1 430	76,3	58,6	-0,9	40,3	-1,9	-14,2	40

Таблица 4.47.2. Търсене на висше образование от кандидат-студентите (ВУ подредени по точки)

Професионално направление / специалност от регулираните професии	Висше училище	Среден успех от дипломата за завършено средно образование	Дял чуждестранни студенти	Дял завършили средно образование в чужбина български граждани	Дял на новоприетите студенти по ПМС 103/1993 и ПМС 228/1997	Новоприетите студенти като дял от държавната поръчка	Действащите студенти като дял от определения от НАОА капацитет	Търсене на висше образование от кандидат-студентите (точки)
ПН 306 Право / СРП Право	СУ	5,74	1,9	0,1	1,4	96,3	69,1	70
ПН 306 Право / СРП Право	ПУ	5,49	2,4	0,7	1,8	100	63,4	65
ПН 306 Право / СРП Право	УНСС	5,3	0,5	0	0,8	100	74	62
ПН 306 Право / СРП Право	ВСУ	5,15	0,1	0,9	0	0	61,9	56
ПН 306 Право / СРП Право	ВТУ	5,13	0,4	0,4	0	100	59,8	56
ПН 306 Право / СРП Право	НБУ	5,11	0,8	0	0	0	56,2	54
ПН 306 Право / СРП Право	РУ	4,81	0,3	0	0	100	50	48
ПН 306 Право / СРП Право	ЮЗУ	4,8	0,5	0,3	0,8	100	36,9	46
ПН 306 Право / СРП Право	БСУ	4,79	2,3	0,5	0	0	38,7	43

Графика 4.47.3. Разпределение на ВУ според търсенето на висше образование от кандидат-студентите и реализацията на завършилите

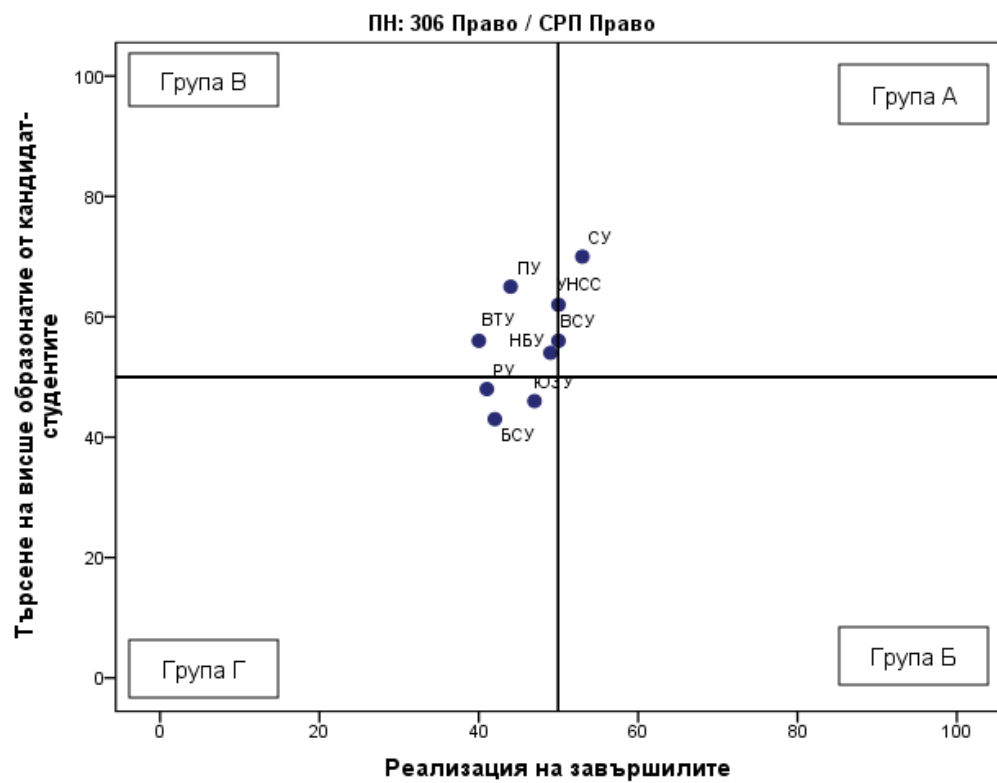


Таблица 4.47.4. Групи ВУ според търсенето на висше образование от кандидат-студентите и реализацията на завършилите

Професионално направление / специалност от регулираните професии	Висше училище	Реализация на завършилите (точки)	Търсене на висше образование от кандидат-студентите (точки)	Група на съответствие
ПН 306 Право / СРП Право	СУ	53	70	Група А
ПН 306 Право / СРП Право	УНСС	50	62	Група А
ПН 306 Право / СРП Право	ВСУ	50	56	Група А
ПН 306 Право / СРП Право	НБУ	49	54	Група В
ПН 306 Право / СРП Право	ПУ	44	65	Група В
ПН 306 Право / СРП Право	ВТУ	40	56	Група В
ПН 306 Право / СРП Право	ЮЗУ	47	46	Група Г
ПН 306 Право / СРП Право	БСУ	42	43	Група Г
ПН 306 Право / СРП Право	РУ	41	48	Група Г

ПН 508 Проучване, добив и обработка на полезни изкопаеми

Таблица 4.48.1. Реализация на завършилите (ВУ подредени по точки)

Професионално направление / специалност от регулираните професии	Висше училище	Дял безработни	Осигурителен доход	Принос към осигурителната система	Приложение на придобитото висше образование и реализация по призвание	Промяна на дела на безработните	Промяна на осигурителния доход	Промяна на дела на осигурените	Промяна в приложението на придобитото висше образование и реализация по призвание	Реализация на завършилите (точки)
ПН 508 Проучване, добив и обработка на полезни изкопаеми	МГУ	1,4	2 153	87,9	38,7	-1,3	44,1	4,8	-3,4	57

Таблица 4.48.2. Търсене на висше образование от кандидат-студентите (ВУ подредени по точки)

Професионално направление / специалност от регулираните професии	Висше училище	Среден успех от дипломата за завършено средно образование	Дял чуждестранни студенти	Дял завършили средно образование в чужбина български граждани	Дял на новоприетите студенти по ПМС 103/1993 и ПМС 228/1997	Новоприетите студенти като дял от държавната поръчка	Действащите студенти като дял от определения от НАОА капацитет	Търсене на висше образование от кандидат-студентите (точки)
ПН 508 Проучване, добив и обработка на полезни изкопаеми	МГУ	4,55	0	0,2	0	66,7	34,6	37

Графика 4.48.3. Разпределение на ВУ според търсенето на висше образование от кандидат-студентите и реализацията на завършилите

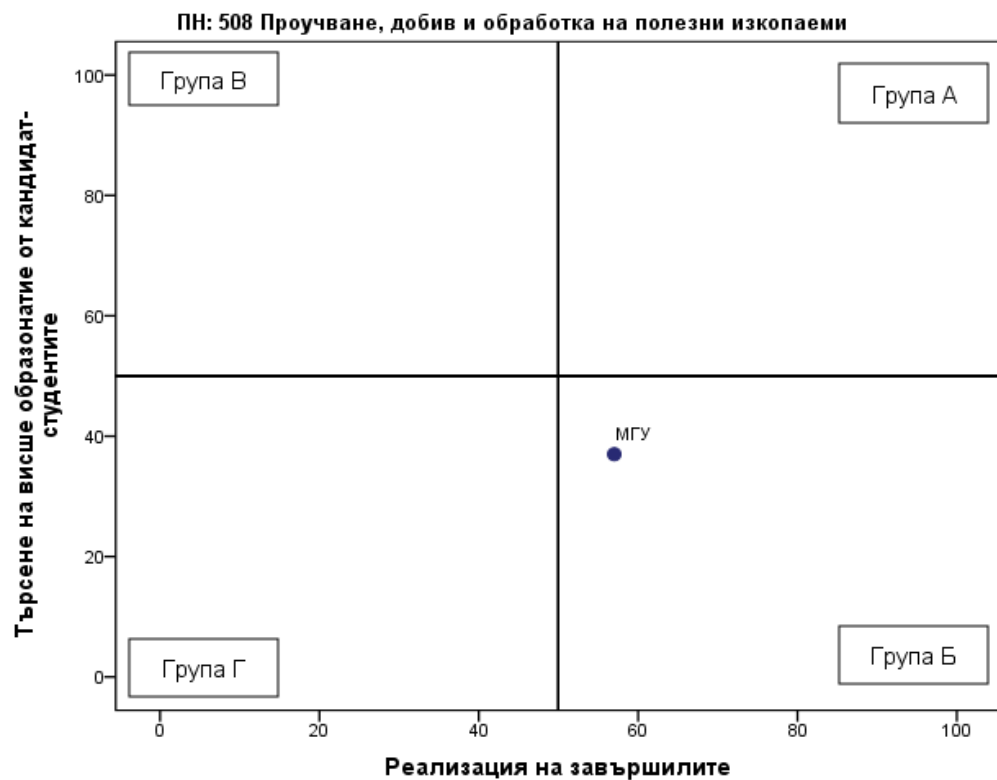


Таблица 4.48.4. Групи ВУ според търсенето на висше образование от кандидат-студентите и реализацията на завършилите

Професионално направление / специалност от регулираните професии	Висше училище	Реализация на завършилите (точки)	Търсене на висше образование от кандидат-студентите (точки)	Група на съответствие
ПН 508 Проучване, добив и обработка на полезни изкопаеми	МГУ	57	37	Група Б

ПН 302 Психология

Таблица 4.49.1. Реализация на завършилите (ВУ подредени по точки)

Професионално направление / специалност от регулираните професии	Висше училище	Дял безработни	Осигурителен доход	Принос към осигурителната система	Приложение на придобитото висше образование и реализация по призвание	Промяна на дела на безработните	Промяна на осигурителния доход	Промяна на дела на осигурените	Промяна в приложението на придобитото висше образование и реализация по призвание	Реализация на завършилите (точки)
ПН 302 Психология	СУ	1,4	1 942	82,6	72,9	-0,8	45,8	1,3	10,3	59
ПН 302 Психология	ПУ	2,6	1 486	83,9	66,0	-1,7	67,9	6,6	7,1	52
ПН 302 Психология	НБУ	1,9	1 706	79,1	60,2	-1,1	57,7	5,0	9,8	52
ПН 302 Психология	ВСУ	2,4	1 403	75,8	61,5	-1,9	65,5	0,7	5,4	46
ПН 302 Психология	ВТУ	3,4	1 442	80,8	65,9	-0,6	66,2	3,6	0,8	45
ПН 302 Психология	БСУ	3,1	1 418	76,1	63,8	0,7	66,7	-3,7	0,9	40
ПН 302 Психология	ЮЗУ	3,8	1 328	78,0	54,1	-1,3	55,3	-2,6	-2,3	37
ПН 302 Психология	ВА									Не се пресмятат точки

Таблица 4.49.2. Търсене на висше образование от кандидат-студентите (ВУ подредени по точки)

Професионално направление / специалност от регулираните професии	Висше училище	Среден успех от дипломата за завършено средно образование	Дял чуждестранни студенти	Дял завършили средно образование в чужбина български граждани	Дял на новоприетите студенти по ПМС 103/1993 и ПМС 228/1997	Новоприетите студенти като дял от държавната поръчка	Действащите студенти като дял от определения от НАОА капацитет	Търсене на висше образование от кандидат-студентите (точки)
ПН 302 Психология	НБУ	5,33	11,9	0,7	0	0	81,9	70
ПН 302 Психология	СУ	5,47	8,5	0,8	4,3	105,2	55,2	67
ПН 302 Психология	ЮЗУ	5,15	12,8	0,4	2,2	100	41,6	59
ПН 302 Психология	ПУ	5,04	5,3	0,6	1,3	104	68,4	58
ПН 302 Психология	ВТУ	5,04	1,2	1	0	102	73,3	57
ПН 302 Психология	БСУ	4,86	1,9	1,6	0	0	81,1	54
ПН 302 Психология	ВСУ	4,78	4	3,5	0	0	47,5	47
ПН 302 Психология	ВА	5,19	0	0	0	0	100	Не се пресмятат точки

Графика 4.49.3. Разпределение на ВУ според търсенето на висше образование от кандидат-студентите и реализацията на завършилите

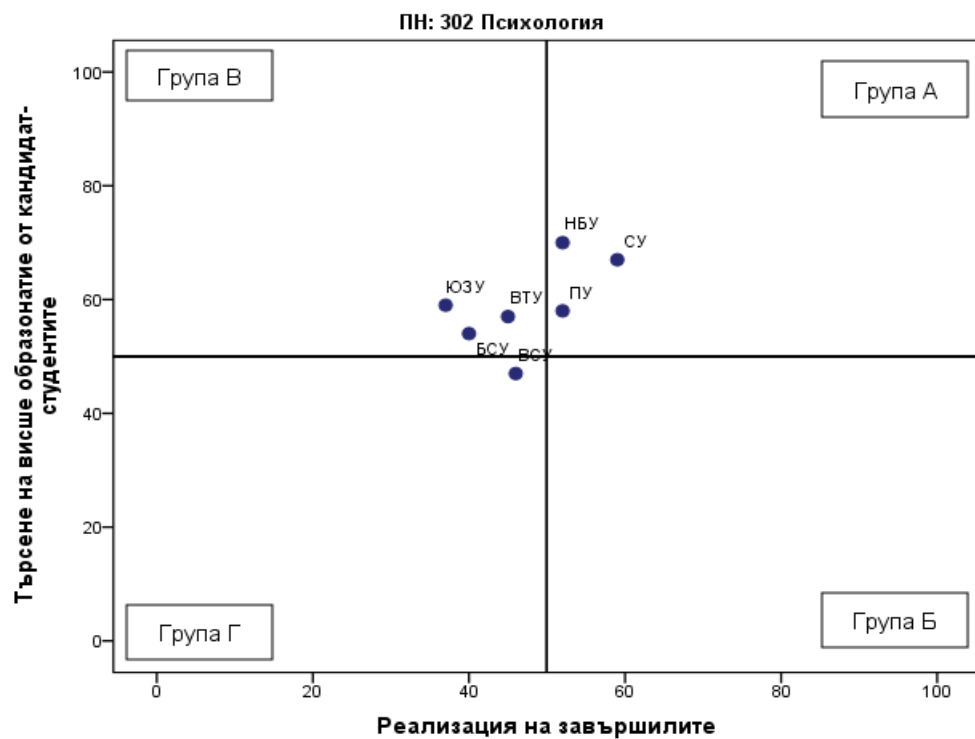


Таблица 4.49.4. Групи ВУ според търсенето на висше образование от кандидат-студентите и реализацията на завършилите

Професионално направление / специалност от регулираните професии	Висше училище	Реализация на завършилите (точки)	Търсене на висше образование от кандидат-студентите (точки)	Група на съответствие

ПН 302 Психология	СУ	59	67	Група А
ПН 302 Психология	ПУ	52	58	Група А
ПН 302 Психология	НБУ	52	70	Група А
ПН 302 Психология	ВТУ	45	57	Група В
ПН 302 Психология	БСУ	40	54	Група В
ПН 302 Психология	ЮЗУ	37	59	Група В
ПН 302 Психология	ВСУ	46	47	Група Г
ПН 302 Психология	ВА			Участва в анализа, не се разпределя в група

ПН 601 Растениевъдство

Таблица 4.50.1. Реализация на завършилите (ВУ подредени по точки)

Професионално направление / специалност от регулираните професии	Висше училище	Дял безработни	Осигурителен доход	Принос към осигурителната система	Приложение на придобитото висше образование и реализация по призвание	Промяна на дела на безработните	Промяна на осигурителния доход	Промяна на дела на осигурените	Промяна в приложението на придобитото висше образование и реализация по призвание	Реализация на завършилите (точки)
ПН 601 Растениевъдство	ЛУ	2,2	1 249	80,6	37,6	-1,3	39,7	13,0	3,2	43
ПН 601 Растениевъдство	ТУ - Варна	2,0	1 284	82,0	32,8	-0,7	56,8	1,2	8,5	42
ПН 601 Растениевъдство	ТрУ	3,8	1 252	85,3	38,5	-0,5	45,2	6,4	2,6	38
ПН 601 Растениевъдство	АУ	2,9	1 263	78,0	32,6	-0,2	35,2	-1,3	-8,6	33
ПН 601 Растениевъдство	РУ	3,5	1 086	81,1	33,3	1,5	2,2	8,1	-8,3	29

Таблица 4.50.2. Търсене на висше образование от кандидат-студентите (ВУ подредени по точки)

Професионално направление / специалност от регулираните професии	Висше училище	Среден успех от дипломата за завършено средно образование	Дял чуждестранни студенти	Дял завършили средно образование в чужбина български граждани	Дял на новоприетите студенти по ПМС 103/1993 и ПМС 228/1997	Новоприетите студенти като дял от държавната поръчка	Действащите студенти като дял от определения от НАОА капацитет	Търсене на висше образование от кандидат-студентите (точки)
ПН 601 Растениевъдство	ТУ -	4,7	1	0	0	100	70,7	49

	Варна							
ПН 601 Растениевъдство	АУ	4,61	6,7	0,9	0	90,4	66,2	48
ПН 601 Растениевъдство	ЛУ	4,73	2,5	0,5	1,9	90,8	53,7	47
ПН 601 Растениевъдство	РУ	4,76	0	0	0	100	35,6	44
ПН 601 Растениевъдство	ТрУ	4,51	0,7	0,3	0	100	53,9	43

Графика 4.50.3. Разпределение на ВУ според търсенето на висше образование от кандидат-студентите и реализацията на завършилите

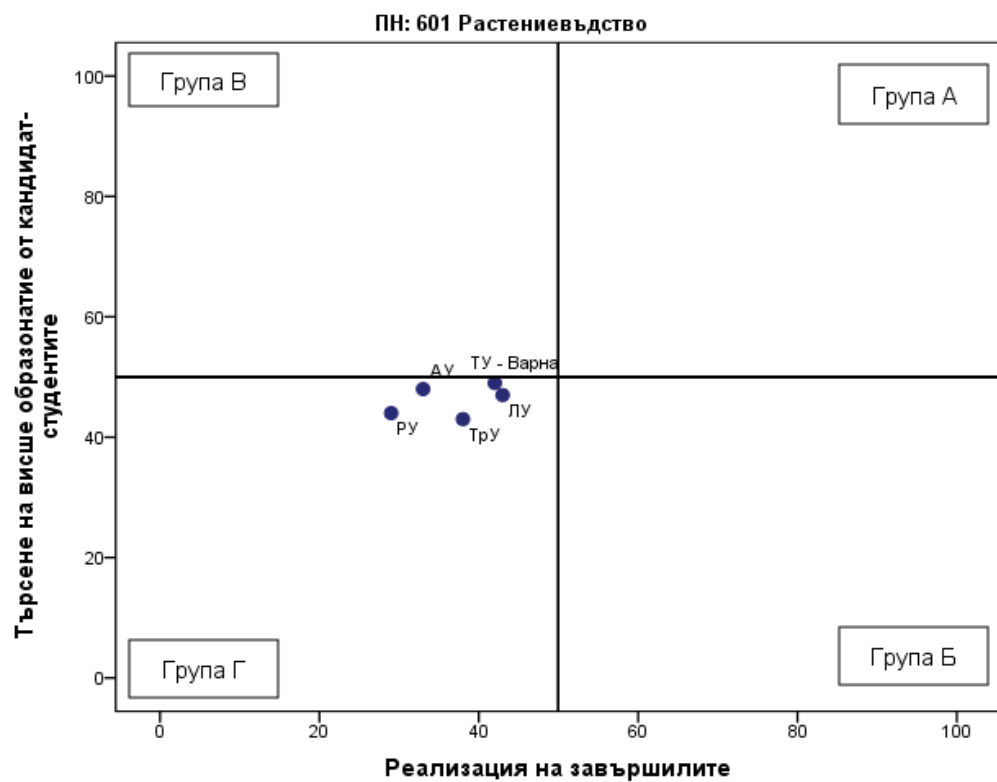


Таблица 4.50.4. Групи ВУ според търсенето на висше образование от кандидат-студентите и реализацията на завършилите

Професионално направление / специалност от регулираните професии	Висше училище	Реализация на завършилите (точки)	Търсене на висше образование от кандидат-студентите (точки)	Група на съответствие
ПН 601 Растениевъдство	ЛУ	43	47	Група Г
ПН 601 Растениевъдство	ТУ - Варна	42	49	Група Г
ПН 601 Растениевъдство	ТрУ	38	43	Група Г
ПН 601 Растениевъдство	АУ	33	48	Група Г
ПН 601 Растениевъдство	РУ	29	44	Група Г

ПН 602 Растителна защита

Таблица 4.51.1. Реализация на завършилите (ВУ подредени по точки)

Професионално направление / специалност от регулираните професии	Висше училище	Дял безработни	Осигурителен доход	Принос към осигурителната система	Приложение на придобитото висше образование и реализация по призвание	Промяна на дела на безработните	Промяна на осигурителния доход	Промяна на дела на осигурените	Промяна в приложението на придобитото висше образование и реализация по призвание	Реализация на завършилите (точки)
ПН 602 Растителна защита	ЛУ	1,7	1 397	88,8	50,5	-1,9	41,1	5,4	0,1	51
ПН 602 Растителна защита	АУ	2,5	1 379	84,0	43,5	-0,3	37,9	0,6	-3,4	41
ПН 602 Растителна защита	ШУ	3,9	1 241	78,6	36,2	-1,4	54,4	5,2	5,9	35

Таблица 4.51.2. Търсене на висше образование от кандидат-студентите (ВУ подредени по точки)

Професионално направление / специалност от регулираните професии	Висше училище	Среден успех от дипломата за завършено средно образование	Дял чуждестранни студенти	Дял завършили средно образование в чужбина български граждани	Дял на новоприетите студенти по ПМС 103/1993 и ПМС 228/1997	Новоприетите студенти като дял от държавната поръчка	Действащите студенти като дял от определения от НАОА капацитет	Търсене на висше образование от кандидат-студентите (точки)
ПН 602 Растителна защита	АУ	4,79	0,8	0,4	0	80	94,5	53
ПН 602 Растителна защита	ЛУ	4,82	1	0	0	92,9	39,2	46

Професионално направление / специалност от регулираните професии	Висше училище	Среден успех от дипломата за завършено средно образование	Дял чуждестранни студенти	Дял завършили средно образование в чужбина български граждани	Дял на новоприетите студенти по ПМС 103/1993 и ПМС 228/1997	Новоприетите студенти като дял от държавната поръчка	Действащите студенти като дял от определения от НАОА капацитет	Търсене на висше образование от кандидат-студентите (точки)
ПН 602 Растителна защита	ШУ	4,42	0	0	0	100	34,5	37

Графика 4.51.3. Разпределение на ВУ според търсенето на висше образование от кандидат-студентите и реализацията на завършилите

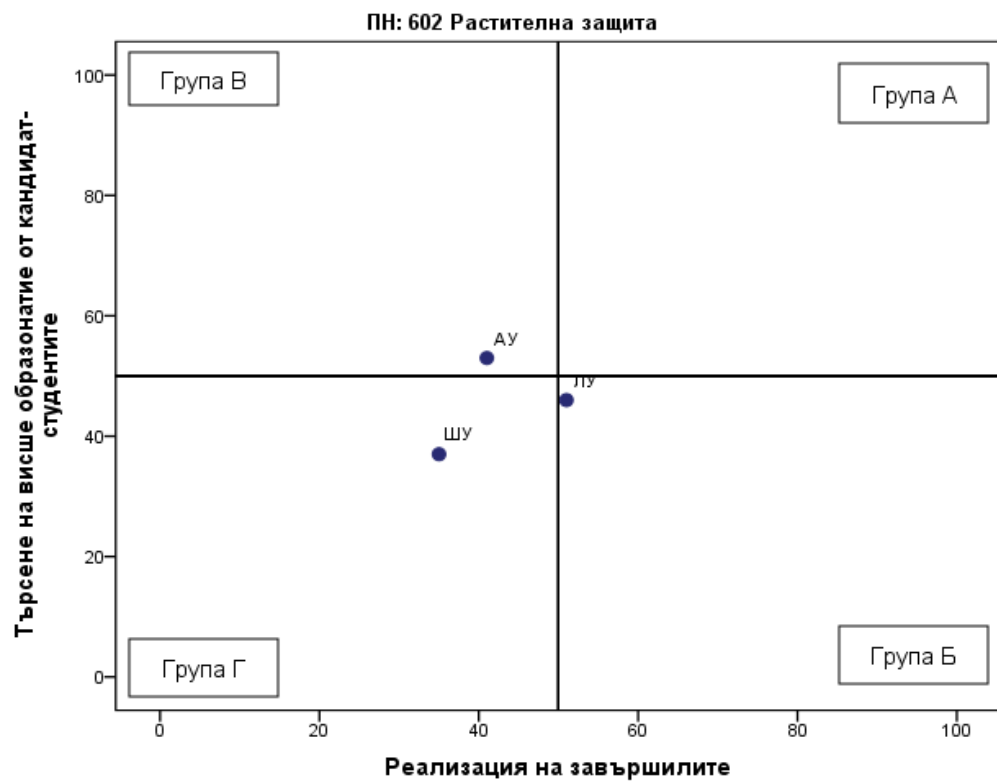


Таблица 4.51.4. Групи ВУ според търсенето на висше образование от кандидат-студентите и реализацията на завършилите

Професионално направление / специалност от регулираните професии	Висше училище	Реализация на завършилите (точки)	Търсене на висше образование от кандидат-студентите (точки)	Група на съответствие
ПН 602 Растителна защита	ЛУ	51	46	Група Б
ПН 602 Растителна защита	АУ	41	53	Група В
ПН 602 Растителна защита	ШУ	35	37	Група Г

ПН 204 Религия и теология

Таблица 4.52.1. Реализация на завършилите (ВУ подредени по точки)

Професионално направление / специалност от регулираните професии	Висше училище	Дял безработни	Осигурителен доход	Принос към осигурителната система	Приложение на придобитото висше образование и реализация по призвание	Промяна на дела на безработните	Промяна на осигурителния доход	Промяна на дела на осигурените	Промяна в приложението на придобитото висше образование и реализация по призвание	Реализация на завършилите (точки)
ПН 204 Религия и теология	ШУ	0,4	1 342	84,1	52,8	-3,5	78,0	15,6	13,1	59
ПН 204 Религия и теология	СУ	2,1	1 531	77,6	62,2	-1,6	67,5	9,0	13,5	51
ПН 204 Религия и теология	ВТУ	3,7	1 364	74,3	70,0	-2,2	91,6	8,8	28,4	47
ПН 204 Религия и теология	ПУ	4,2	1 252	60,6	37,8	-0,8	74,9	-13,4	0,9	22

Таблица 4.52.2. Търсене на висше образование от кандидат-студентите (ВУ подредени по точки)

Професионално направление / специалност от регулираните професии	Висше училище	Среден успех от дипломата за завършено средно образование	Дял чуждестранни студенти	Дял завършили средно образование в чужбина български граждани	Дял на новоприетите студенти по ПМС 103/1993 и ПМС 228/1997	Новоприетите студенти като дял от държавната поръчка	Действащите студенти като дял от определения от НАОА капацитет	Търсене на висше образование от кандидат-студентите (точки)
ПН 204 Религия и теология	ВТУ	4,78	0	0	0	103,3	39	46
ПН 204 Религия и теология	ПУ	4,44	6	2,1	0	93,3	50	43
ПН 204 Религия и теология	СУ	4,7	3,3	0,4	0	72,7	37,7	42

Професионално направление / специалност от регулираните професии	Висше училище	Среден успех от дипломата за завършено средно образование	Дял чуждестранни студенти	Дял завършили средно образование в чужбина български граждани	Дял на новоприетите студенти по ПМС 103/1993 и ПМС 228/1997	Новоприетите студенти като дял от държавната поръчка	Действащите студенти като дял от определения от НАОА капацитет	Търсене на висше образование от кандидат-студентите (точки)
ПН 204 Религия и теология	ШУ	4,21	0	0	0	100	30,7	32

Графика 4.52.3. Разпределение на ВУ според търсенето на висше образование от кандидат-студентите и реализацията на завършилите

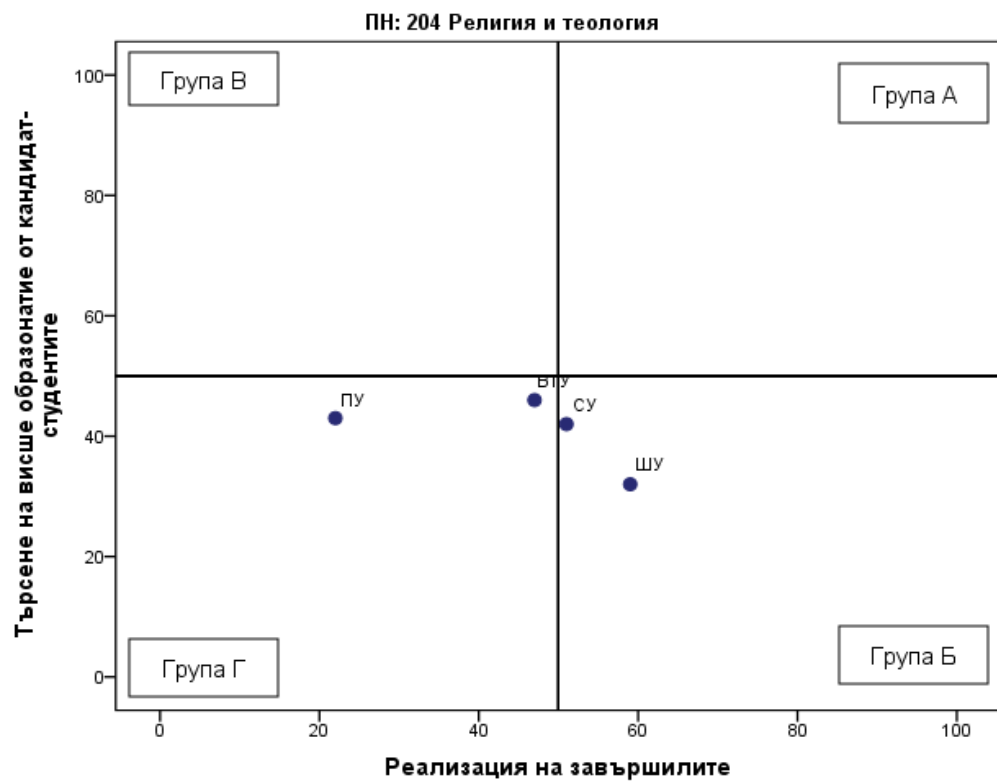


Таблица 4.52.4. Групи ВУ според търсенето на висше образование от кандидат-студентите и реализацията на завършилите

Професионално направление / специалност от регулираните професии	Висше училище	Реализация на завършилите (точки)	Търсене на висше образование от кандидат-студентите (точки)	Група на съответствие
ПН 204 Религия и теология	ШУ	59	32	Група Б
ПН 204 Религия и теология	СУ	51	42	Група Б
ПН 204 Религия и теология	ВТУ	47	46	Група Г
ПН 204 Религия и теология	ПУ	22	43	Група Г

ПН 304 Социални дейности

Таблица 4.53.1. Реализация на завършилите (ВУ подредени по точки)

Професионално направление / специалност от регулираните професии	Висше училище	Дял безработни	Осигурителен доход	Принос към осигурителната система	Приложение на придобитото висше образование и реализация по призвание	Промяна на дела на безработните	Промяна на осигурителния доход	Промяна на дела на осигурените	Промяна в приложението на придобитото висше образование и реализация по призвание	Реализация на завършилите (точки)
ПН 304 Социални дейности	Тру	2,6	1 299	82,4	50,6	-0,1	69,6	1,5	3,2	43
ПН 304 Социални дейности	СУ	3,4	1 547	82,6	47,0	-0,4	61,5	2,2	-3,6	42
ПН 304 Социални дейности	ЮЗУ	3,8	1 269	85,7	38,5	-1,4	63,5	6,5	-0,9	39
ПН 304 Социални дейности	ШУ	3,6	1 389	80,1	50,9	-0,9	71,9	-2,2	-0,4	39
ПН 304 Социални дейности	ВТУ	3,6	1 133	82,8	38,6	-1,5	55,2	7,7	5,3	38
ПН 304 Социални дейности	ТУ - Габрово	3,4	1 249	75,4	41,4	-1,0	97,1	-0,7	6,0	37
ПН 304 Социални дейности	ТУ - Варна	3,0	1 243	81,8	36,3	-0,6	47,9	4,9	-3,2	37
ПН 304 Социални дейности	ПУ	6,6	1 214	81,1	38,7	2,0	55,9	2,3	-11,3	22

Професионално направление / специалност от регулираните професии	Висше училище	Дял безработни	Осигурителен доход	Принос към осигурителната система	Приложение на придобитото висше образование и реализация по призвание	Промяна на дела на безработните	Промяна на осигурителния доход	Промяна на дела на осигурените	Промяна в приложението на придобитото висше образование и реализация по призвание	Реализация на завършилите (точки)
ПН 304 Социални дейности	РУ	4,2	1 228	75,8	53,3	4,2	29,5	-13,7	-23,2	22

Таблица 4.53.2. Търсене на висше образование от кандидат-студентите (ВУ подредени по точки)

Професионално направление / специалност от регулираните професии	Висше училище	Среден успех от дипломата за завършено средно образование	Дял чуждестранни студенти	Дял завършили средно образование в чужбина български граждани	Дял на новоприетите студенти по ПМС 103/1993 и ПМС 228/1997	Новоприетите студенти като дял от държавната поръчка	Действащите студенти като дял от определения от НАОА капацитет	Търсене на висше образование от кандидат-студентите (точки)
ПН 304 Социални дейности	СУ	4,85	3,9	0	1,8	91	47,5	49
ПН 304 Социални дейности	ТУ - Варна	4,74	1,2	0	0	100	37,2	45
ПН 304 Социални дейности	ТрУ	4,73	0	1,5	0	100	32,4	44
ПН 304 Социални дейности	ПУ	4,72	2,1	0	1,5	108,1	30,4	44
ПН 304 Социални дейности	ШУ	4,52	0,4	0,4	0	100	57,3	43
ПН 304 Социални дейности	ВТУ	4,68	0	0	0	100	38,2	43
ПН 304 Социални дейности	ЮЗУ	4,65	1,1	0	2,9	100	28,4	42
ПН 304 Социални дейности	ТУ - Габрово	4,44	1,2	0	0	104,5	58,2	42
ПН 304 Социални дейности	РУ	4,6	0	0	0	104	30,7	41

Графика 4.53.3. Разпределение на ВУ според търсенето на висше образование от кандидат-студентите и реализацията на завършилите

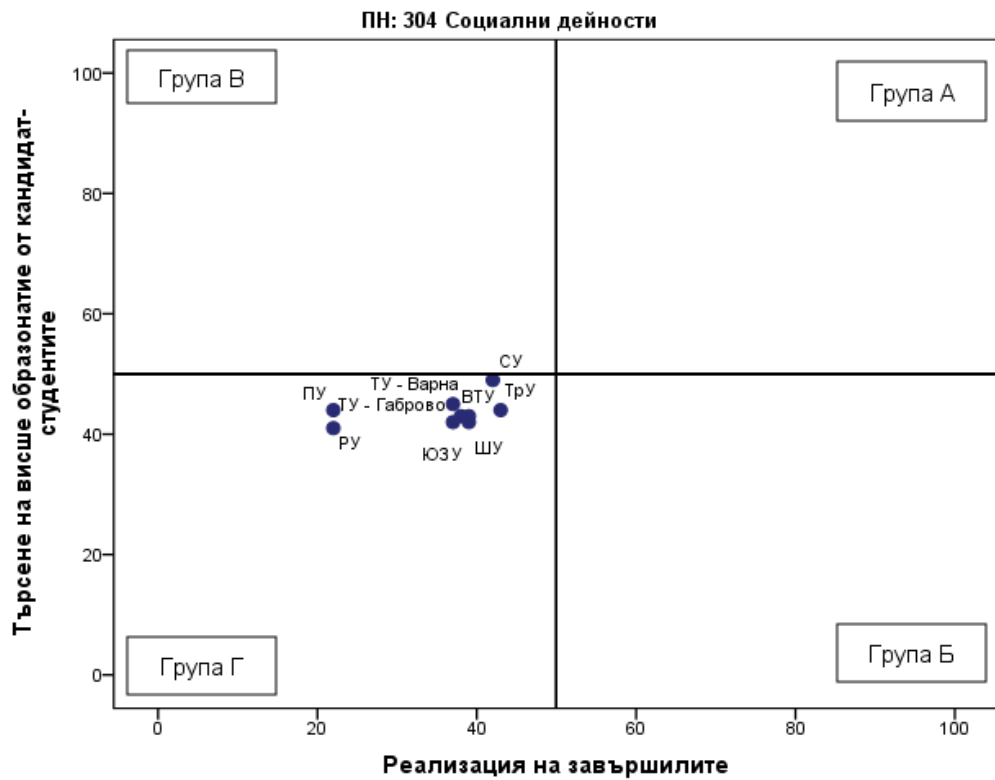


Таблица 4.53.4. Групи ВУ според търсенето на висше образование от кандидат-студентите и реализацията на завършилите

Професионално направление / специалност от регулираните професии	Висше училище	Реализация на завършилите (точки)	Търсене на висше образование от кандидат-студентите (точки)	Група на съответствие
ПН 304 Социални дейности	ТрУ	43	44	Група Г
ПН 304 Социални дейности	СУ	42	49	Група Г
ПН 304 Социални дейности	ЮЗУ	39	42	Група Г
ПН 304 Социални дейности	ШУ	39	43	Група Г
ПН 304 Социални дейности	ВТУ	38	43	Група Г
ПН 304 Социални дейности	ТУ - Габрово	37	42	Група Г
ПН 304 Социални дейности	ТУ - Варна	37	45	Група Г
ПН 304 Социални дейности	ПУ	22	44	Група Г
ПН 304 Социални дейности	РУ	22	41	Група Г
ПН 304 Социални дейности	МУ - Плевен			Не участва в анализа
ПН 304 Социални дейности	НБУ			Не участва в анализа

ПН 301 Социология, антропология и науки за културата

Таблица 4.54.1. Реализация на завършилите (ВУ подредени по точки)

Професионално направление / специалност от регулираните професии	Висше училище	Дял безработни	Осигурителен доход	Принос към осигурителната система	Приложение на придобитото висше образование и реализация по призвание	Промяна на дела на безработните	Промяна на осигурителния доход	Промяна на дела на осигурените	Промяна в приложението на придобитото висше образование и реализация по призвание	Реализация на завършилите (точки)
ПН 301 Социология, антропология и науки за културата	СУ	1,1	1 830	79,3	51,1	-1,4	50,5	6,0	-4,1	53
ПН 301 Социология, антропология и науки за културата	НБУ	0,0	1 757	68,9	50,0	-1,3	51,5	-3,3	15,6	52
ПН 301 Социология, антропология и науки за културата	УНСС	2,8	1 558	82,8	37,7	0,9	40,6	8,4	2,8	42
ПН 301 Социология, антропология и науки за културата	ЮЗУ	3,9	1 295	82,2	37,5	-1,1	73,4	11,7	15,0	40
ПН 301 Социология, антропология и науки за	ПУ	2,3	1 219	78,4	29,7	-1,8	42,9	7,2	0,3	38

Професионално направление / специалност от регулираните професии	Висше училище	Дял безработни	Осигурителен доход	Принос към осигурителната система	Приложение на придобитото висше образование и реализация по призвание	Промяна на дела на безработните	Промяна на осигурителния доход	Промяна на дела на осигурените	Промяна в приложението на придобитото висше образование и реализация по призвание	Реализация на завършилите (точки)
културата										
ПН 301 Социология, антропология и науки за културата	ВТУ	4,6	1 161	71,7	29,5	0,9	49,8	1,2	-3,0	23

Таблица 4.54.2. Търсене на висше образование от кандидат-студентите (ВУ подредени по точки)

Професионално направление / специалност от регулираните професии	Висше училище	Среден успех от дипломата за завършено средно образование	Дял чуждестранни студенти	Дял завършили средно образование в чужбина български граждани	Дял на новоприетите студенти по ПМС 103/1993 и ПМС 228/1997	Новоприетите студенти като дял от държавната поръчка	Действащите студенти като дял от определени я от НАОА капацитет	Търсене на висше образование от кандидат-студентите (точки)
ПН 301 Социология, антропология и науки за културата	СУ	5,3	2,1	0,2	1,5	96,6	51,9	59
ПН 301 Социология, антропология и науки за културата	НБУ	5,23	5,4	0	0	0	8,4	49
ПН 301 Социология,	УНСС	4,94	0	0,9	0	93,2	27,3	46

Професионално направление / специалност от регулираните професии	Висше училище	Среден успех от дипломата за завършено средно образование	Дял чуждестранни студенти	Дял завършили средно образование в чужбина български граждани	Дял на новоприетите студенти по ПМС 103/1993 и ПМС 228/1997	Новоприетите студенти като дял от държавната поръчка	Действащите студенти като дял от определени я от НАОА капацитет	Търсене на висше образование от кандидат-студентите (точки)
антропология и науки за културата								
ПН 301 Социология, антропология и науки за културата	ЮЗУ	4,67	10,3	0	10	100	15,6	44
ПН 301 Социология, антропология и науки за културата	ВТУ	4,62	2,4	0	0	100	29,6	41
ПН 301 Социология, антропология и науки за културата	ПУ	4,62	2,3	0,8	0	98	16,5	39

Графика 4.54.3. Разпределение на ВУ според търсенето на висше образование от кандидат-студентите и реализацията на завършилите

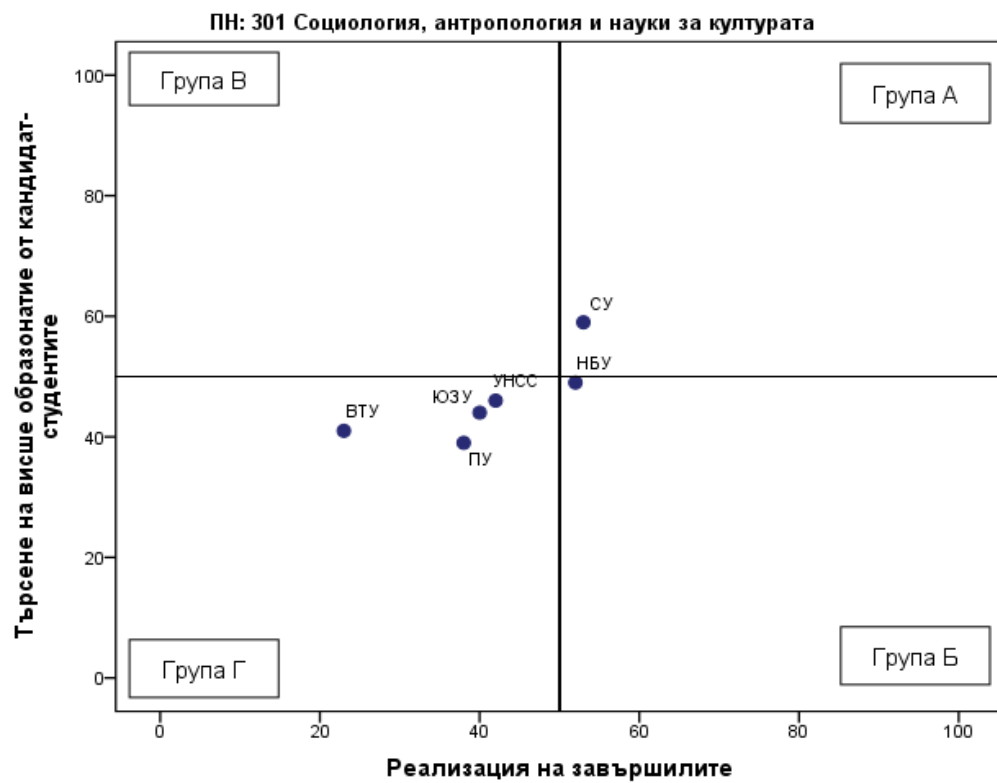


Таблица 4.54.4. Групи ВУ според търсенето на висше образование от кандидат-студентите и реализацията на завършилите

Професионално направление / специалност от регулираните професии	Висше училище	Реализация на завършилите (точки)	Търсене на висше образование от кандидат-студентите (точки)	Група на съответствие
ПН 301 Социология, антропология и науки за културата	СУ	53	59	Група А
ПН 301 Социология, антропология и науки за културата	НБУ	52	49	Група Б
ПН 301 Социология, антропология и науки за културата	УНСС	42	46	Група Г
ПН 301 Социология, антропология и науки за културата	ЮЗУ	40	44	Група Г
ПН 301 Социология, антропология и науки за културата	ПУ	38	39	Група Г
ПН 301 Социология, антропология и науки за културата	ВТУ	23	41	Група Г

ПН 706 Спорт

Таблица 4.55.1. Реализация на завършилите (ВУ подредени по точки)

Професионално направление / специалност от регулираните професии	Висше училище	Дял безработни	Осигурителен доход	Принос към осигурителната система	Приложение на придобитото висше образование и реализация по призвание	Промяна на дела на безработните	Промяна на осигурителния доход	Промяна на дела на осигурените	Промяна в приложението на придобитото висше образование и реализация по призвание	Реализация на завършилите (точки)
ПН 706 Спорт	НСА	1,8	1 531	77,1	58,7	-0,5	65,7	5,0	7,7	49
ПН 706 Спорт	ЮЗУ	2,8	1 488	69,0	29,8	0,2	28,8	-13,9	-5,9	28

Таблица 4.55.2. Търсене на висше образование от кандидат-студентите (ВУ подредени по точки)

Професионално направление / специалност от регулираните професии	Висше училище	Среден успех от дипломата за завършено средно образование	Дял чуждестранни студенти	Дял завършили средно образование в чужбина български граждани	Дял на новоприетите студенти по ПМС 103/1993 и ПМС 228/1997	Новоприетите студенти като дял от държавната поръчка	Действащите студенти като дял от определения от НАОА капацитет	Търсене на висше образование от кандидат-студентите (точки)
ПН 706 Спорт	НСА	4,66	2,4	5,2	0,4	106,4	51,9	49
ПН 706 Спорт	ЮЗУ	4,2	8,6	0	4,2	100	36,2	37

Графика 4.55.3. Разпределение на ВУ според търсенето на висше образование от кандидат-студентите и реализацията на завършилите

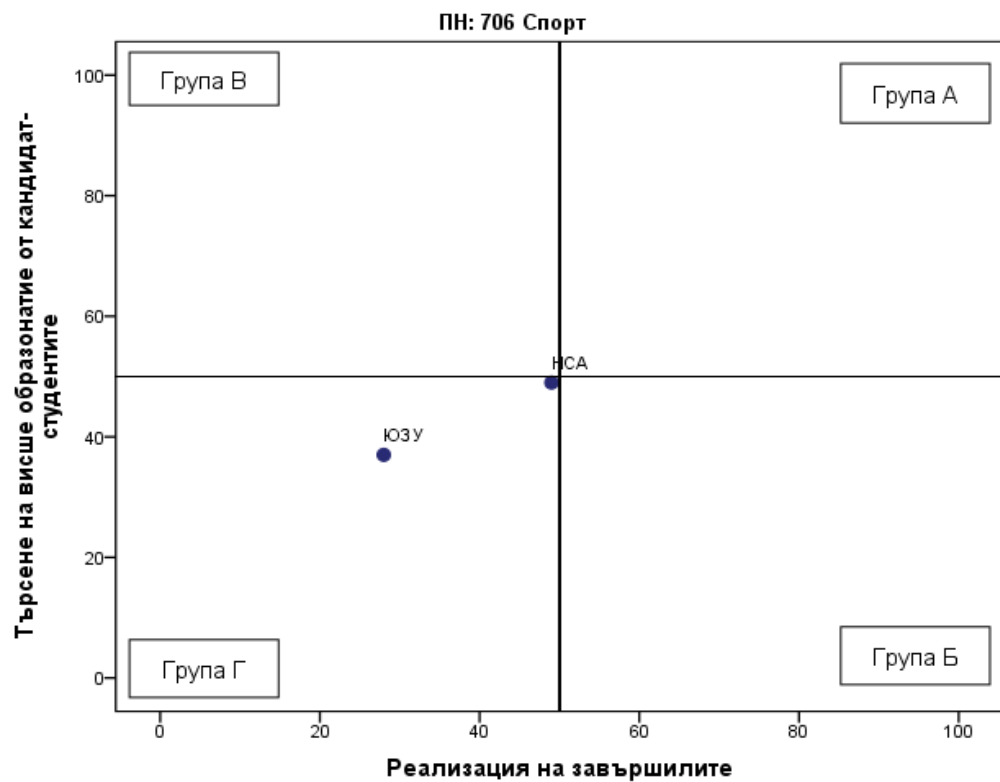


Таблица 4.55.4. Групи ВУ според търсенето на висше образование от кандидат-студентите и реализацията на завършилите

Професионално направление / специалност от регулираните професии	Висше училище	Реализация на завършилите (точки)	Търсене на висше образование от кандидат-студентите (точки)	Група на съответствие
ПН 706 Спорт	НСА	49	49	Група Г
ПН 706 Спорт	ЮЗУ	28	37	Група Г

ПН 702 Стоматология / СРП Дентална медицина

Таблица 4.56.1. Реализация на завършилите (ВУ подредени по точки)

Професионално направление / специалност от регулираните професии	Висше училище	Дял безработни	Осигурителен доход	Принос към осигурителната система	Приложение на придобитото висше образование и реализация по призвание	Промяна на дела на безработните	Промяна на осигурителния доход	Промяна на дела на осигурените	Промяна в приложението на придобитото висше образование и реализация по призвание	Реализация на завършилите (точки)
ПН 702 Стоматология / СРП Дентална медицина	МУ - София	0,3	1 180	87,1	93,3	-0,3	57,8	2,2	-1,0	59
ПН 702 Стоматология / СРП Дентална медицина	МУ - Варна	0,8	1 156	87,3	94,0	-0,3	37,1	-3,1	-2,8	55
ПН 702 Стоматология / СРП Дентална медицина	МУ - Пловдив	0,8	982	71,6	73,7	0,3	37,1	-5,3	-12,5	39

Таблица 4.56.2. Търсене на висше образование от кандидат-студентите (ВУ подредени по точки)

Професионално направление / специалност от регулираните професии	Висше училище	Среден успех от дипломата за завършено средно образование	Дял чуждестранни студенти	Дял завършили средно образование в чужбина български граждани	Дял на новоприетите студенти по ПМС 103/1993 и ПМС 228/1997	Новоприетите студенти като дял от държавната поръчка	Действащите студенти като дял от определения от НАОА капацитет	Търсене на висше образование от кандидат-студентите (точки)
ПН 702 Стоматология / СРП Дентална медицина	МУ - София	5,62	48,6	0,5	6,1	103,3	95,9	92
ПН 702 Стоматология / СРП Дентална медицина	МУ - Пловдив	5,49	47,8	0,9	6	101,4	86,4	88
ПН 702 Стоматология / СРП Дентална медицина	МУ - Варна	5,45	35,3	1,3	8,5	100	90,4	83

Графика 4.56.3. Разпределение на ВУ според търсенето на висше образование от кандидат-студентите и реализацията на завършилите

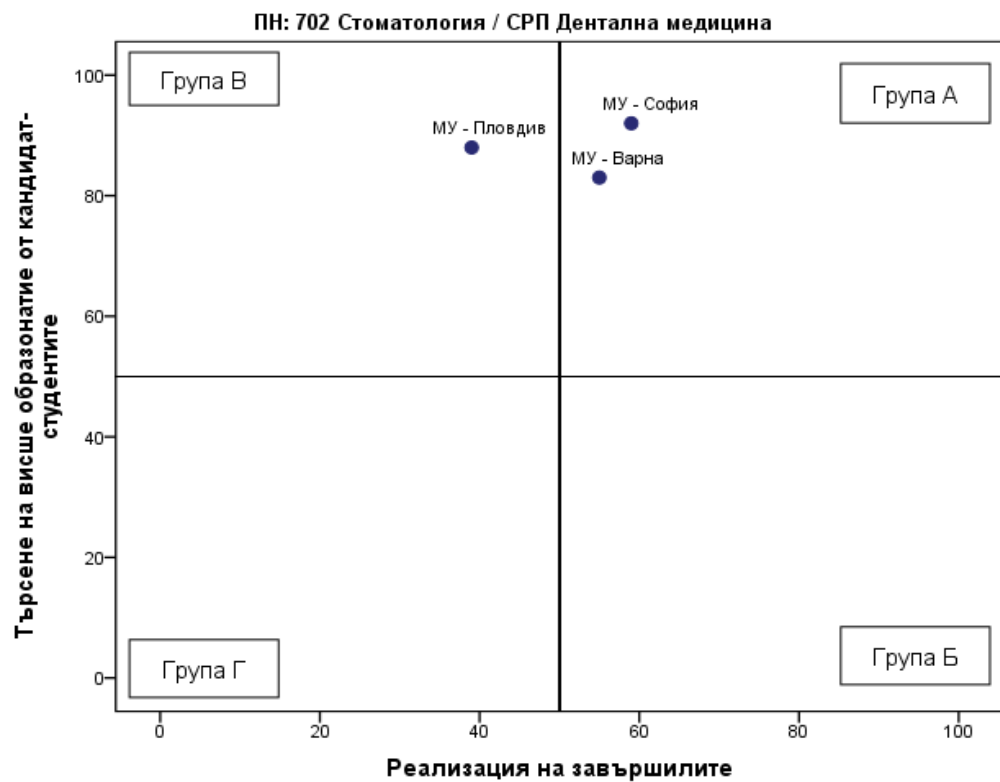


Таблица 4.56.4. Групи ВУ според търсенето на висше образование от кандидат-студентите и реализацията на завършилите

Професионално направление / специалност от регулираните професии	Висше училище	Реализация на завършилите (точки)	Търсене на висше образование от кандидат-студентите (точки)	Група на съответствие
ПН 702 Стоматология / СРП Дентална медицина	МУ - София	59	92	Група А
ПН 702 Стоматология / СРП Дентална медицина	МУ - Варна	55	83	Група А
ПН 702 Стоматология / СРП Дентална медицина	МУ - Пловдив	39	88	Група В

ПН 804 Театрално и филмово изкуство

Таблица 4.57.1. Реализация на завършилите (ВУ подредени по точки)

Професионално направление / специалност от регулираните професии	Висше училище	Дял безработни	Осигурителен доход	Принос към осигурителната система	Приложение на придобитото висше образование и реализация по призвание	Промяна на дела на безработните	Промяна на осигурителния доход	Промяна на дела на осигурените	Промяна в приложението на придобитото висше образование и реализация по призвание	Реализация на завършилите (точки)
ПН 804 Театрално и филмово изкуство	НАТФИЗ	1,5	1 422	74,7	60,4	-0,1	62,9	3,9	1,7	46
ПН 804 Театрално и филмово изкуство	НБУ	1,8	1 661	74,7	34,4	-0,1	56,1	5,2	3,5	43
ПН 804 Театрално и филмово изкуство	ПУ	3,2	1 103	69,4	47,1	-0,8	65,6	2,7	8,3	33
ПН 804 Театрално и филмово изкуство	ЮЗУ	4,2	1 428	70,4	36,9	0,6	54,9	-0,7	-11,6	27
ПН 804 Театрално и филмово изкуство	ТК	2,7	1 162	63,1	38,9	0,5	74,7	-11,1	-22,1	24

Таблица 4.57.2. Търсене на висше образование от кандидат-студентите (ВУ подредени по точки)

Професионално направление / специалност от регулираните професии	Висше училище	Среден успех от дипломата за завършено средно образование	Дял чуждестранни студенти	Дял завършили средно образование в чужбина български граждани	Дял на новоприетите студенти по ПМС 103/1993 и ПМС 228/1997	Новоприетите студенти като дял от държавната поръчка	Действащите студенти като дял от определения от НАОА капацитет	Търсене на висше образование от кандидат-студентите (точки)
ПН 804 Театрално и филмово изкуство	НБУ	5,26	1,7	0,5	0	0	100	67
ПН 804 Театрално и филмово изкуство	ТК	5,32	2,3	7	0	0	62,9	66
ПН 804 Театрално и филмово изкуство	НАТФИЗ	5,25	1,8	1	0	94,8	73,5	61
ПН 804 Театрално и филмово изкуство	ЮЗУ	5,03	17,1	1	0	77,3	55,7	58
ПН 804 Театрално и филмово изкуство	ПУ	4,9	0	0	0	80	85	53

Графика 4.57.3. Разпределение на ВУ според търсенето на висше образование от кандидат-студентите и реализацията на завършилите

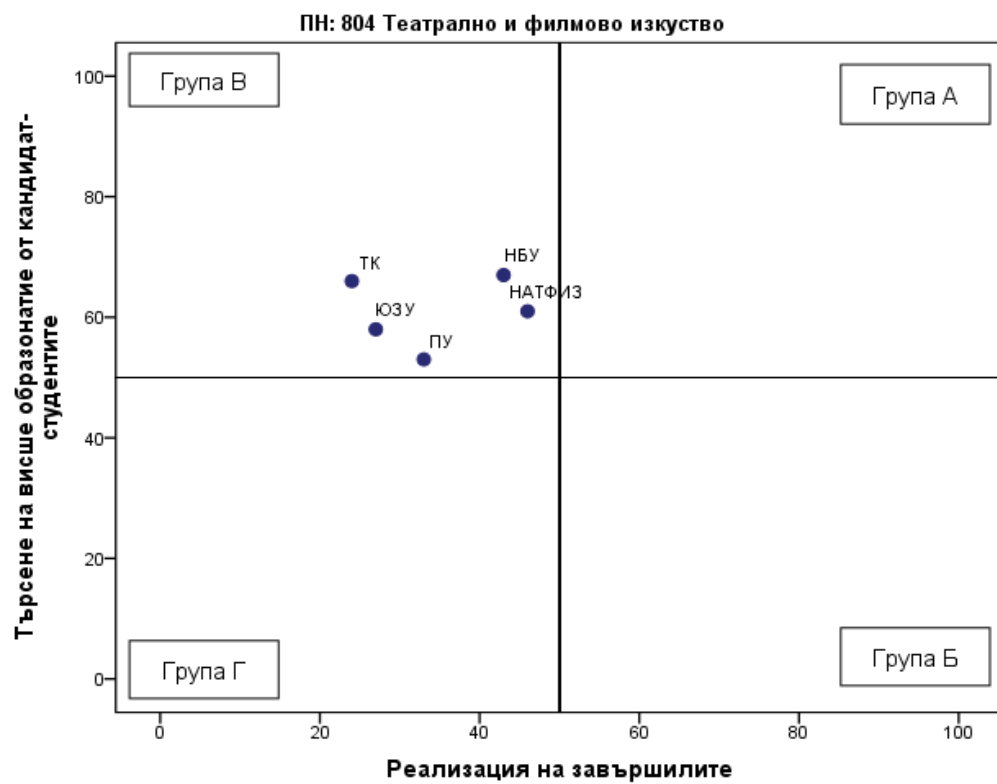


Таблица 4.57.4. Групи ВУ според търсенето на висше образование от кандидат-студентите и реализацията на завършилите

Професионално направление / специалност от регулираните професии *	Висше училище	Реализация на завършилите (точки)	Търсене на висше образование от кандидат-студентите (точки)	Група на съответствие
ПН 804 Театрално и филмово изкуство	НАТФИЗ	46	61	Група В
ПН 804 Театрално и филмово изкуство	НБУ	43	67	Група В
ПН 804 Театрално и филмово изкуство	ПУ	33	53	Група В
ПН 804 Театрално и филмово изкуство	ЮЗУ	27	58	Група В
ПН 804 Театрално и филмово изкуство	ТК	24	66	Група В

ПН 101 Теория и управление на образованието

Таблица 4.58.1. Реализация на завършилите (ВУ подредени по точки)

Професионално направление / специалност от регулираните професии	Висше училище	Дял безработни	Осигурителен доход	Принос към осигурителната система	Приложение на придобитото висше образование и реализация по призвание	Промяна на дела на безработните	Промяна на осигурителния доход	Промяна на дела на осигурените	Промяна в приложението на придобитото висше образование и реализация по призвание	Реализация на завършилите (точки)
ПН 101 Теория и управление на образованието	ШУ	0,8	1 937	97,2	97,1	-0,4	109,2	5,4	9,3	75
ПН 101 Теория и управление на образованието	ВТУ	1,4	1 912	92,9	95,5	-1,2	117,7	0,3	3,8	70
ПН 101 Теория и управление на образованието	ЮЗУ	1,8	1 775	93,1	89,7	-1,5	104,2	5,4	7,7	68
ПН 101 Теория и управление на образованието	СУ	1,0	1 885	95,4	92,7	-0,6	48,7	-1,3	-2,1	68
ПН 101 Теория и управление на образованието	ПУ	1,0	1 740	93,8	91,0	-0,5	100,4	-2,4	2,2	67

Таблица 4.58.2. Търсене на висше образование от кандидат-студентите (ВУ подредени по точки)

Професионално направление / специалност от регулираните професии	Висше училище	Среден успех от дипломата за завършено средно образование	Дял чуждестранни студенти	Дял завършили средно образование в чужбина български граждани	Дял на новоприетите студенти по ПМС 103/1993 и ПМС 228/1997	Новоприетите студенти като дял от държавната поръчка	Действащите студенти като дял от определения от НАОА капацитет	Търсене на висше образование от кандидат-студентите (точки)
ПН 101 Теория и управление на образованието	ЮЗУ	5,09	52,3	0	0	100	39,6	72
ПН 101 Теория и управление на образованието	ШУ	4,77	0	0	0	100	96,7	55
ПН 101 Теория и управление на образованието	ВТУ	4,99	0	0	0	100	55	52
ПН 101 Теория и управление на образованието	СУ	5,23	1,2	1,3	0	0	54	48
ПН 101 Теория и управление на образованието	ПУ	4,99	0	0	0	0	87,5	48

Графика 4.58.3. Разпределение на ВУ според търсенето на висше образование от кандидат-студентите и реализацията на завършилите

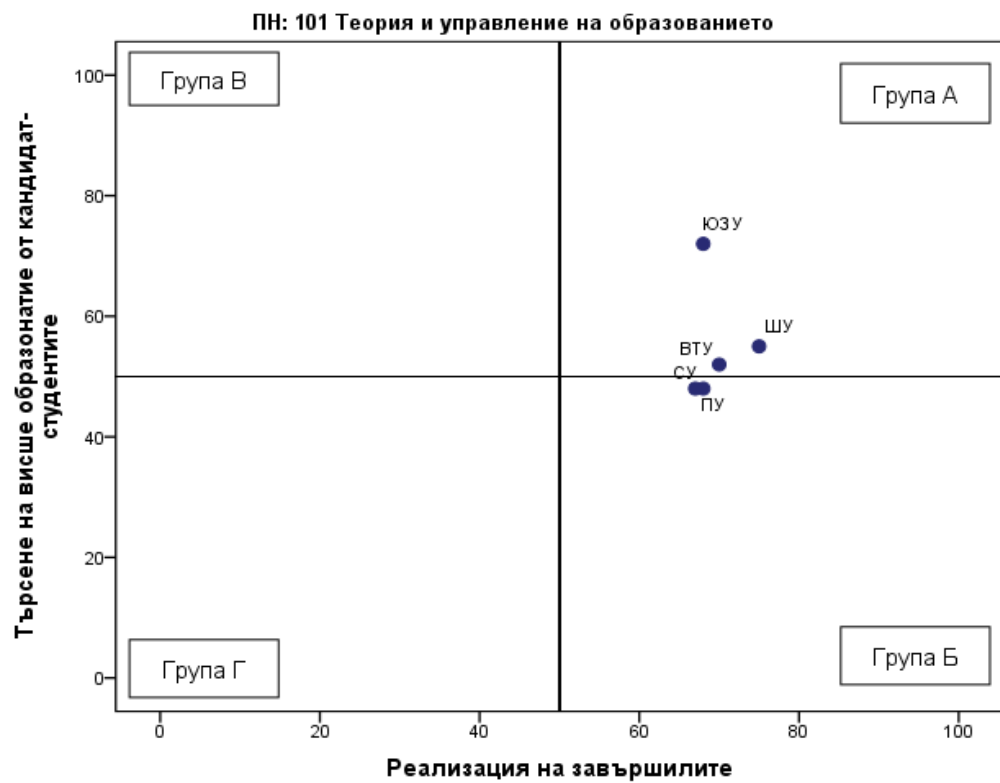


Таблица 4.58.4. Групи ВУ според търсенето на висше образование от кандидат-студентите и реализацията на завършилите

Професионално направление / специалност от регулираните професии	Висше училище	Реализация на завършилите (точки)	Търсене на висше образование от кандидат-студентите (точки)	Група на съответствие
ПН 101 Теория и управление на образованието	ШУ	75	55	Група А
ПН 101 Теория и управление на образованието	ВТУ	70	52	Група А
ПН 101 Теория и управление на образованието	ЮЗУ	68	72	Група А
ПН 101 Теория и управление на образованието	СУ	68	48	Група Б
ПН 101 Теория и управление на образованието	ПУ	67	48	Група Б
ПН 101 Теория и управление на образованието	НБУ			Не участва в анализа

ПН 505 Транспорт, корабоплаване и авиация

Таблица 4.59.1. Реализация на завършилите (ВУ подредени по точки)

Професионално направление / специалност от регулираните професии	Висше училище	Дял безработни	Осигурителен доход	Принос към осигурителната система	Приложение на придобитото висше образование и реализация по призвание	Промяна на дела на безработните	Промяна на осигурителния доход	Промяна на дела на осигурените	Промяна в приложението на придобитото висше образование и реализация по призвание	Реализация на завършилите (точки)
ПН 505 Транспорт, корабоплаване и авиация	ТУ - София	1,2	1 952	85,8	50,7	-0,6	39,2	3,6	0,5	56
ПН 505 Транспорт, корабоплаване и авиация	ВТрУ	0,9	1 729	90,4	30,2	-0,7	54,6	1,2	-6,0	52
ПН 505 Транспорт, корабоплаване и авиация	УАЗ	2,5	1 327	84,4	23,5	0,9	64,6	4,0	10,2	40
ПН 505 Транспорт, корабоплаване и авиация	РУ	2,4	1 365	83,0	30,4	-0,5	54,1	1,7	-6,3	39
ПН 505 Транспорт, корабоплаване и авиация	ТУ - Варна	1,3	1 387	60,4	33,4	-1,2	61,7	2,4	6,4	36
ПН 505 Транспорт, корабоплаване и авиация	ВВМУ									Не се пресмятат точки

Таблица 4.59.2. Търсене на висше образование от кандидат-студентите (ВУ подредени по точки)

Професионално направление / специалност от регулираните професии	Висше училище	Среден успех от дипломата за завършено средно образование	Дял чуждестранни студенти	Дял завършили средно образование в чужбина български граждани	Дял на новоприетите студенти по ПМС 103/1993 и ПМС 228/1997	Новоприетите студенти като дял от държавната поръчка	Действащите студенти като дял от определен я от НАОА капацитет	Търсене на висше образование от кандидат-студентите (точки)
ПН 505 Транспорт, корабоплаване и авиация	ТУ - София	5,06	5,4	0,3	2	84,4	36,4	51
ПН 505 Транспорт, корабоплаване и авиация	РУ	4,55	0,3	0,8	0	98,8	44,4	42
ПН 505 Транспорт, корабоплаване и авиация	ВТрУ	4,73	4,3	0,6	1,3	58,5	29,1	41
ПН 505 Транспорт, корабоплаване и авиация	ТУ - Варна	4,45	9,9	0	4,8	74,9	20,5	37
ПН 505 Транспорт, корабоплаване и авиация	УАЗ	4,37	0	0	0	88,5	24,5	33
ПН 505 Транспорт, корабоплаване и авиация	ВВМУ	4,91	18,8	0,7	0	100	28,8	Не се пресмятат точки

Графика 4.59.3. Разпределение на ВУ според търсенето на висше образование от кандидат-студентите и реализацията на завършилите

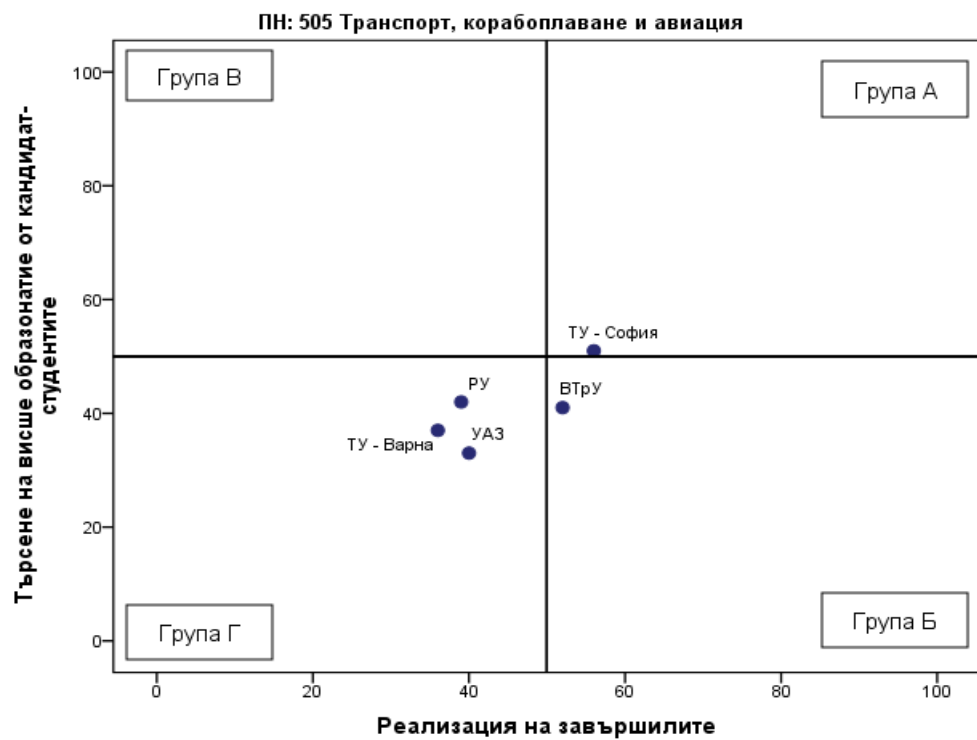


Таблица 4.59.4. Групи ВУ според търсенето на висше образование от кандидат-студентите и реализацията на завършилите

Професионално направление / специалност от регулираните професии	Висше училище	Реализация на завършилите (точки)	Търсене на висше образование от кандидат-студентите (точки)	Група на съответствие
ПН 505 Транспорт, корабоплаване и авиация	ТУ - София	56	51	Група А
ПН 505 Транспорт, корабоплаване и авиация	ВТрУ	52	41	Група Б
ПН 505 Транспорт, корабоплаване и авиация	УАЗ	40	33	Група Г
ПН 505 Транспорт, корабоплаване и авиация	РУ	39	42	Група Г
ПН 505 Транспорт, корабоплаване и авиация	ТУ - Варна	36	37	Група Г
ПН 505 Транспорт, корабоплаване и авиация	ВВМУ			Участва в анализа, не се разпределя в група
ПН 505 Транспорт, корабоплаване и авиация	ВВВУ			Не участва в анализа
ПН 505 Транспорт, корабоплаване и авиация	НВУ			Не участва в анализа

ПН 505 Транспорт, корабоплаване и авиация / СРП Електрообзавеждане на кораба

Таблица 4.60.1. Реализация на завършилите (ВУ подредени по точки)

Професионално направление / специалност от регулираните професии	ВУ	Дял безработни	Осигурителен доход	Принос към осигурителната система	Приложение на придобитото висше образование и реализация по призвание	Промяна на дела на безработните	Промяна на осигурителния доход	Промяна на дела на осигурените	Промяна в приложението на придобитото висше образование и реализация по призвание	Реализация на завършилите (точки)
ПН 505 Транспорт, корабоплаване и авиация / СРП Електрообзавеждане на кораба	ТУ - Варна	1,6	1 477	51,7	27,3	-1,2	61,7	2,4	6,4	31
ПН 505 Транспорт, корабоплаване и авиация / СРП Електрообзавеждане на кораба	ВВМУ									Не се пресмятат точки

Таблица 4.60.2. Търсене на висше образование от кандидат-студентите (ВУ подредени по точки)

Професионално направление / специалност от регулираните професии	Висше училище	Среден успех от дипломата за завършено средно образование	Дял чуждестранни студенти	Дял завършили средно образование в чужбина български граждани	Дял на новоприетите студенти по ПМС 103/1993 и ПМС 228/1997	Новоприетите студенти като дял от държавната поръчка	Действащите студенти като дял от определения от НАОА капацитет	Търсене на висше образование от кандидат-студентите (точки)

Професионално направление / специалност от регулираните професии	Висше училище	Среден успех от дипломата за завършено средно образование	Дял чуждестранни студенти	Дял завършили средно образование в чужбина български граждани	Дял на новоприетите студенти по ПМС 103/1993 и ПМС 228/1997	Новоприетите студенти като дял от държавната поръчка	Действащите студенти като дял от определения от НАОА капацитет	Търсене на висше образование от кандидат-студентите (точки)
ПН 505 Транспорт, корабоплаване и авиация / СРП Електрообзавеждане на кораба	ТУ - Варна	4,58	10,7	0	18,2	26,7	12,4	36
ПН 505 Транспорт, корабоплаване и авиация / СРП Електрообзавеждане на кораба	ВВМУ	4,79	4,3	0,7	0	88,9	9,3	Не се пресмятат точки

Графика 4.60.3. Разпределение на ВУ според търсенето на висше образование от кандидат-студентите и реализацията на завършилите

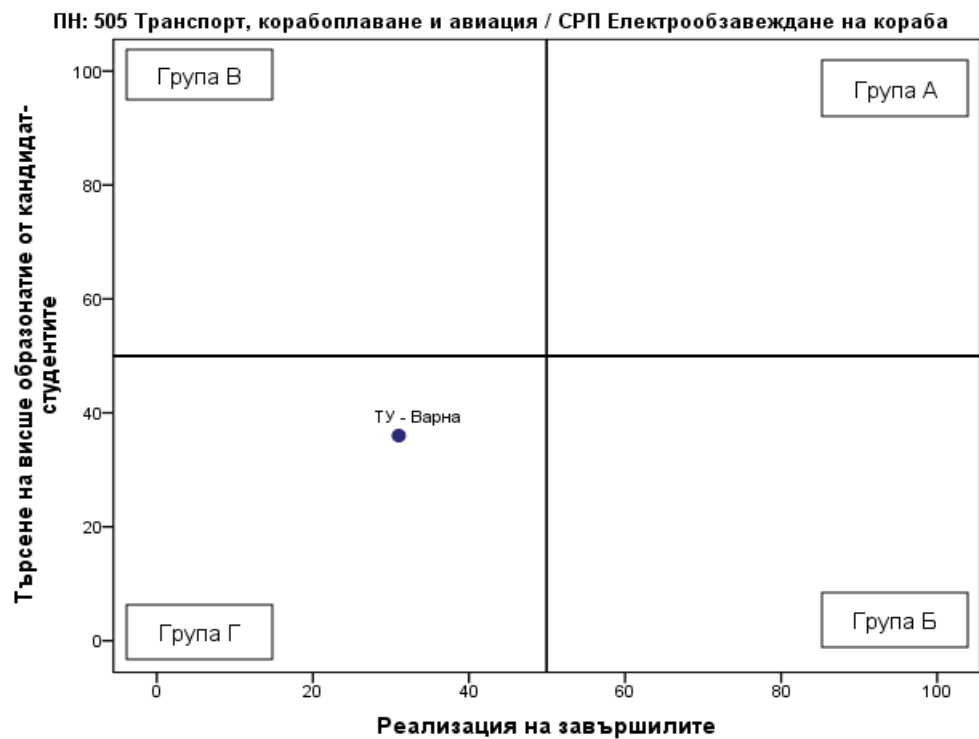


Таблица 4.60.4. Групи ВУ според търсенето на висше образование от кандидат-студентите и реализацията на завършилите

Професионално направление / специалност от регулираните професии	Висше училище	Реализация на завършилите (точки)	Търсене на висше образование от кандидат-студентите (точки)	Група на съответствие
ПН 505 Транспорт, корабоплаване и авиация / СРП Електрообзавеждане на кораба	ТУ - Варна	31	36	Група Г
ПН 505 Транспорт, корабоплаване и авиация / СРП Електрообзавеждане на кораба	ВВМУ			Участва в анализа, не се разпределя в група

ПН 505 Транспорт, корабоплаване и авиация / СРП Корабни машини и механизми

Таблица 4.61.1. Реализация на завършилите (ВУ подредени по точки)

Професионално направление / специалност от регулираните професии	Висше училище	Дял безработни	Осигурителен доход	Принос към осигурителната система	Приложение на придобитото висше образование и реализация по призвание	Промяна на дела на безработните	Промяна на осигурителния доход	Промяна на дела на осигурените	Промяна в приложението на придобитото висше образование и реализация по призвание	Реализация на завършилите (точки)
ПН 505 Транспорт, корабоплаване и авиация / СРП Корабни машини и механизми	ТУ - Варна	1,8	1 350	44,1	36,4	-1,2	61,7	2,4	6,4	27
ПН 505 Транспорт, корабоплаване и авиация / СРП Корабни машини и механизми	ВВМУ									Не се пресмятат точки

Таблица 4.61.2. Търсене на висше образование от кандидат-студентите (ВУ подредени по точки)

Професионално направление / специалност от регулираните професии	Висше училище	Среден успех от дипломата за завършено средно образование	Дял чуждестранни студенти	Дял завършили средно образование в чужбина български граждани	Дял на новоприетите студенти по ПМС 103/1993 и ПМС 228/1997	Новоприетите студенти като дял от държавната поръчка	Действащите студенти като дял от определения от НАОА капацитет	Търсене на висше образование от кандидат-студентите (точки)
ПН 505 Транспорт, корабоплаване и авиация / СРП Корабни машини и механизми	ТУ - Варна	4,4	12,5	0	4,2	64	16	35
ПН 505 Транспорт, корабоплаване и авиация / СРП Корабни машини и механизми	ВВМУ	4,66	34,1	1,5	0	52,9	23,8	Не се пресмятат точки

Графика 4.61.3. Разпределение на ВУ според търсенето на висше образование от кандидат-студентите и реализацията на завършилите

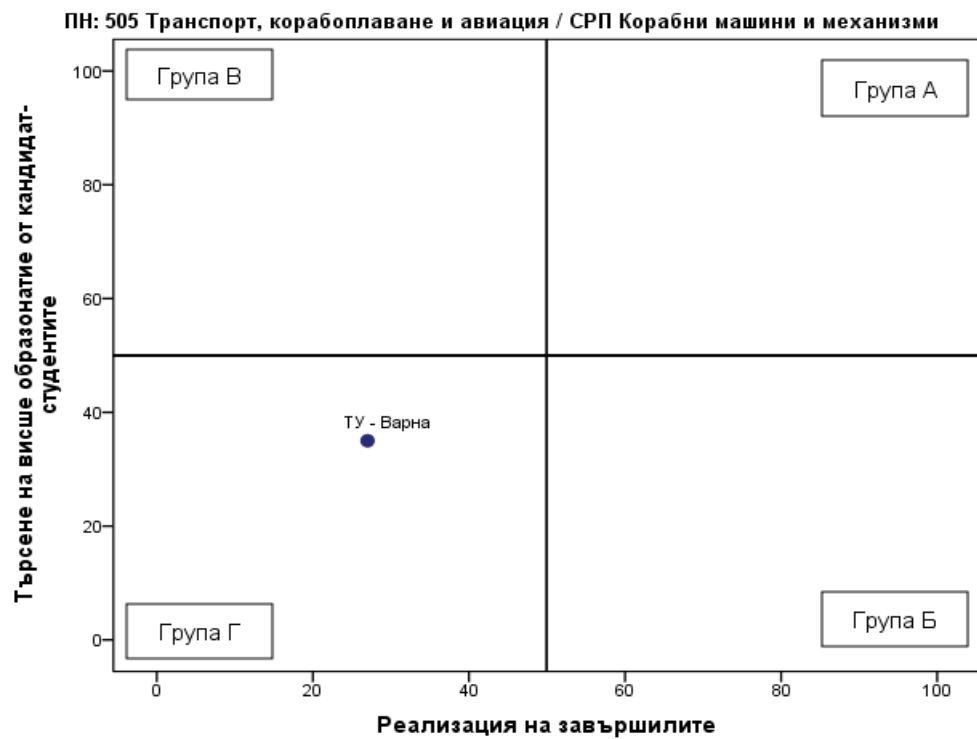


Таблица 4.61.4. Групи ВУ според търсенето на висше образование от кандидат-студентите и реализацията на завършилите

Професионално направление / специалност от регулираните професии	Висше училище	Реализация на завършилите (точки)	Търсене на висше образование от кандидат-студентите (точки)	Група на съответствие
ПН 505 Транспорт, корабоплаване и авиация / СРП Корабни машини и механизми	ТУ - Варна	27	35	Група Г
ПН 505 Транспорт, корабоплаване и авиация / СРП Корабни машини и механизми	ВВМУ			Участва в анализа, не се разпределя в група

ПН 505 Транспорт, корабоплаване и авиация / СРП Корабоводене

Таблица 4.62.1. Реализация на завършилите (ВУ подредени по точки)

Професионално направление / специалност от регулираните професии	Висше училище	Дял безработни	Осигурителен доход	Принос към осигурителната система	Приложение на придобитото висше образование и реализация по призвание	Промяна на дела на безработните	Промяна на осигурителния доход	Промяна на дела на осигурените	Промяна в приложението на придобитото висше образование и реализация по призвание	Реализация на завършилите (точки)
ПН 505 Транспорт, корабоплаване и авиация / СРП Корабоводене	ТУ - Варна	0,2	1 287	33,7	32,7	-1,2	61,7	2,4	6,4	26
ПН 505 Транспорт, корабоплаване и авиация / СРП Корабоводене	ВВМУ									Не се пресмятат точки

Таблица 4.62.2. Търсене на висше образование от кандидат-студентите (ВУ подредени по точки)

Професионално направление / специалност от регулираните професии	ВУ	Среден успех от дипломата за завършено средно образование	Дял чуждестранни студенти	Дял завършил и средно образование в чужбина български граждани	Дял на новоприетите студенти по ПМС 103/1993 и ПМС 228/1997	Новоприетите студенти като дял от държавната поръчка	Действащите студенти като дял от определения от НАОА капацитет	Търсене на висше образование от кандидат-студентите (точки)
ПН 505 Транспорт, корабоплаване и авиация / СРП Корабоводене	ТУ - Варна	4,71	34,2	0	26,7	70	17,5	54
ПН 505 Транспорт, корабоплаване и авиация / СРП Корабоводене	ВВМУ	4,9	29,5	0,8	0	96,3	30,1	Не се пресмятат точки

Графика 4.62.3. Разпределение на ВУ според търсенето на висше образование от кандидат-студентите и реализацията на завършилите

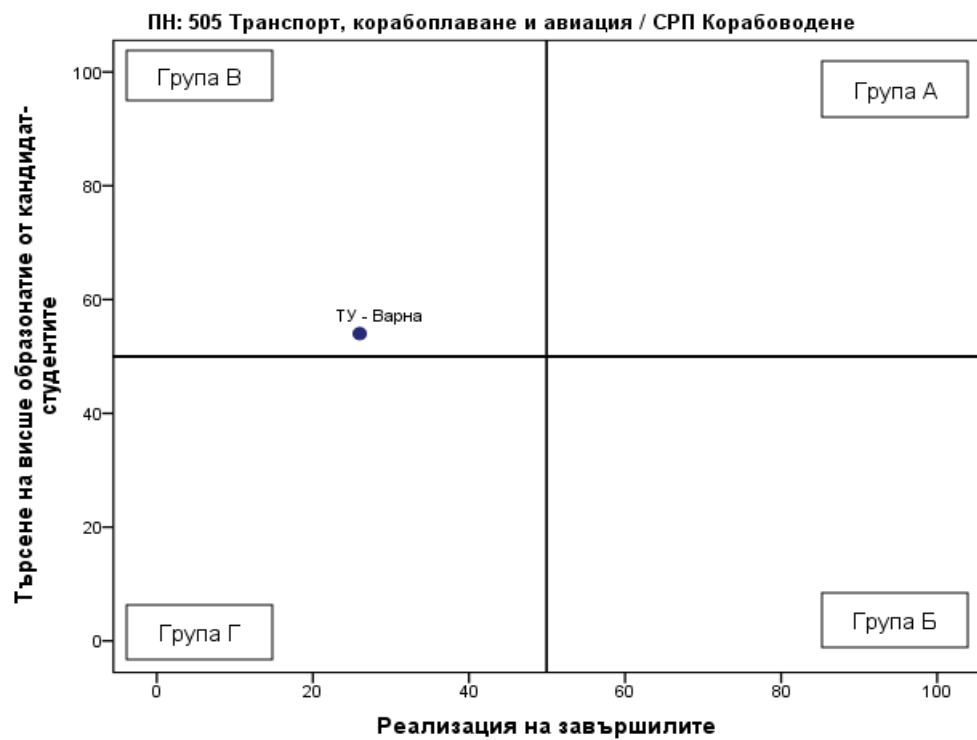


Таблица 4.62.4. Групи ВУ според търсенето на висше образование от кандидат-студентите и реализацията на завършилите

Професионално направление / специалност от регулираните професии	Висше училище	Реализация на завършилите (точки)	Търсене на висше образование от кандидат-студентите (точки)	Група на съответствие
ПН 505 Транспорт, корабоплаване и авиация / СРП Корабоводене	ТУ - Варна	26	54	Група В
ПН 505 Транспорт, корабоплаване и авиация / СРП Корабоводене	ВВМУ			Участва в анализа, не се разпределя в група

ПН 309 Туризм

Таблица 4.63.1. Реализация на завършилите (ВУ подредени по точки)

Професионално направление / специалност от регулираните професии	Висше училище	Дял безработни	Осигурителен доход	Принос към осигурителната система	Приложение на придобитото висше образование и реализация по призвание	Промяна на дела на безработните	Промяна на осигурителния доход	Промяна на дела на осигурените	Промяна в приложението на придобитото висше образование и реализация по призвание	Реализация на завършилите (точки)
ПН 309 Туризм	ЛУ	0,0	1 821	88,9	40,0	-2,1	79,8	18,1	18,8	66
ПН 309 Туризм	СУ	1,3	1 821	76,5	41,0	-0,3	67,7	7,0	8,2	51
ПН 309 Туризм	МВБУ	1,9	1 545	81,9	24,1	-1,0	59,6	5,2	5,2	44
ПН 309 Туризм	НБУ	1,7	1 538	73,0	26,8	-0,8	54,4	5,2	-0,1	40
ПН 309 Туризм	УХТ	1,8	1 252	79,0	18,0	-2,1	54,6	9,0	-4,9	39
ПН 309 Туризм	ИУ - Варна	2,2	1 293	72,6	16,4	-1,6	44,2	9,6	-2,5	35
ПН 309 Туризм	ПУ	3,8	1 283	76,4	27,2	-2,6	80,1	6,5	0,7	35
ПН 309 Туризм	КТ	2,6	1 339	65,4	20,2	-2,5	94,1	-1,5	11,4	34
ПН 309 Туризм	УАЗ	3,0	1 227	75,6	19,4	-0,7	56,3	6,1	6,9	33
ПН 309 Туризм	АУ	2,6	1 268	72,3	20,9	-1,6	45,9	4,2	2,1	33
ПН 309 Туризм	ЮЗУ	3,0	1 348	74,6	22,5	-1,9	42,2	2,3	-2,7	33
ПН 309 Туризм	ВУМ	3,3	1 295	65,4	18,5	-2,3	92,2	6,4	16,1	32
ПН 309 Туризм	ВТУ	3,0	1 199	71,9	18,0	1,0	50,7	3,6	-5,3	27

Таблица 4.63.2. Търсене на висше образование от кандидат-студентите (ВУ подредени по точки)

Професионално направление / специалност от регулираните професии	Висше училище	Среден успех от дипломата за завършено средно образование	Дял чуждестранни студенти	Дял завършили средно образование в чужбина български граждани	Дял на новоприетите студенти по ПМС 103/1993 и ПМС 228/1997	Новоприетите студенти като дял от държавната поръчка	Действащите студенти като дял от определения от НАОА капацитет	Търсене на висше образование от кандидат-студентите (точки)
ПН 309 Туризъм	ВУМ	5,11	38,6	6,4	0	0	18,4	68
ПН 309 Туризъм	СУ	5,34	16,3	1,2	13,7	92,1	38,8	65
ПН 309 Туризъм	УХТ	4,97	12,9	0	19,3	97,9	56,8	60
ПН 309 Туризъм	ИУ - Варна	4,77	7,4	1	5,6	81	64,6	52
ПН 309 Туризъм	КТ	4,53	16,3	2,8	0	0	71,7	51
ПН 309 Туризъм	АУ	4,62	1,2	0,8	0	100	61,4	47
ПН 309 Туризъм	ЮЗУ	4,52	15,2	0	2,2	97,7	15,1	42
ПН 309 Туризъм	ВТУ	4,79	0,5	0,5	0	0	73,8	42
ПН 309 Туризъм	НБУ	4,85	0,5	0,5	0	0	25,6	41
ПН 309 Туризъм	УАЗ	4,46	3	0	1,4	104,8	41,2	41
ПН 309 Туризъм	МВБУ	4,8	2,1	0,7	0	0	13,3	38
ПН 309 Туризъм	ЛУ	4,66	0	0	0	0	14	29
ПН 309 Туризъм	ПУ	4,18	0	0	0	0	16,7	19

Графика 4.63.3. Разпределение на ВУ според търсенето на висше образование от кандидат-студентите и реализацията на завършилите

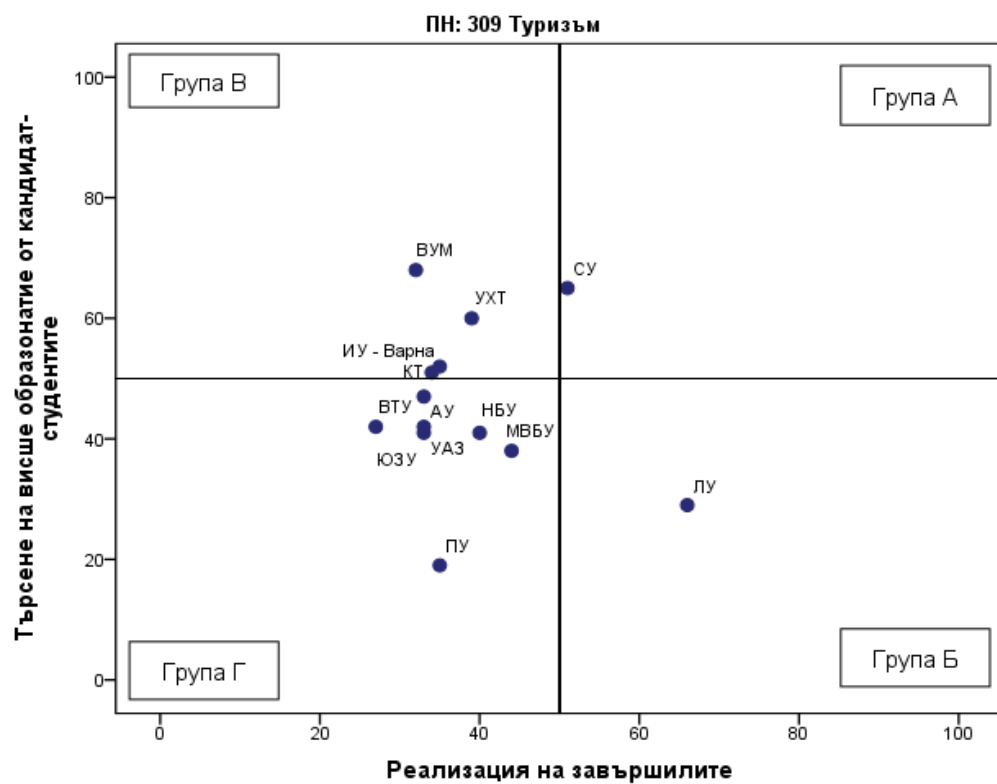


Таблица 4.63.4. Групи ВУ според търсенето на висше образование от кандидат-студентите и реализацията на завършилите

Професионално направление / специалност от регулираните професии	Висше училище	Реализация на завършилите (точки)	Търсене на висше образование от кандидат-студентите (точки)	Група на съответствие
ПН 309 Туризъм	СУ	51	65	Група А
ПН 309 Туризъм	ЛУ	66	29	Група Б
ПН 309 Туризъм	УХТ	39	60	Група В
ПН 309 Туризъм	ИУ - Варна	35	52	Група В
ПН 309 Туризъм	КТ	34	51	Група В
ПН 309 Туризъм	ВУМ	32	68	Група В
ПН 309 Туризъм	МВБУ	44	38	Група Г
ПН 309 Туризъм	НБУ	40	41	Група Г
ПН 309 Туризъм	ПУ	35	19	Група Г
ПН 309 Туризъм	УАЗ	33	41	Група Г
ПН 309 Туризъм	АУ	33	47	Група Г
ПН 309 Туризъм	ЮЗУ	33	42	Група Г
ПН 309 Туризъм	ВТУ	27	42	Група Г
ПН 309 Туризъм	ШУ			Не участва в анализа

ПН 703 Фармация

Таблица 4.64.1. Реализация на завършилите (ВУ подредени по точки)

Професионално направление / специалност от регулираните професии *	Висше училище	Дял безработни	Осигурителен доход	Принос към осигурителната система	Приложение на придобитото висше образование и реализация по призвание	Промяна на дела на безработните	Промяна на осигурителния доход	Промяна на дела на осигурените	Промяна в приложението на придобитото висше образование и реализация по призвание	Реализация на завършилите (точки)
ПН 703 Фармация	СУ	0,0	1 940	93,9	82,5	0,0	87,7	-0,3	-1,9	70
ПН 703 Фармация	МУ - София	0,5	2 023	93,6	87,4	-0,2	51,3	1,7	-6,8	69
ПН 703 Фармация	МУ - Варна	0,7	1 601	92,8	96,2	0,6	42,9	-5,1	2,6	63
ПН 703 Фармация	МУ - Пловдив	0,4	1 664	91,4	92,4	0,2	34,4	-1,4	-3,9	63

Таблица 4.64.2. Търсене на висше образование от кандидат-студентите (ВУ подредени по точки)

Професионално направление / специалност от регулираните професии	Висше училище	Среден успех от дипломата за завършено средно образование	Дял чуждестранни студенти	Дял завършили средно образование в чужбина български граждани	Дял на новоприетите студенти по ПМС 103/1993 и ПМС 228/1997	Новоприетите студенти като дял от държавната поръчка	Действащите студенти като дял от определения от НАОА капацитет	Търсене на висше образование от кандидат-студентите (точки)
ПН 703 Фармация	МУ - София	5,62	21	0	1,8	100	60,5	74
ПН 703 Фармация	МУ - Пловдив	5,56	12,3	0,5	4	98,9	78,5	73
ПН 703 Фармация	СУ	5,5	12,8	0	4,8	95,3	65,8	70
ПН 703 Фармация	МУ - Варна	5,57	3,4	0	1,3	101,8	71,3	68

Графика 4.64.3. Разпределение на ВУ според търсенето на висше образование от кандидат-студентите и реализацията на завършилите

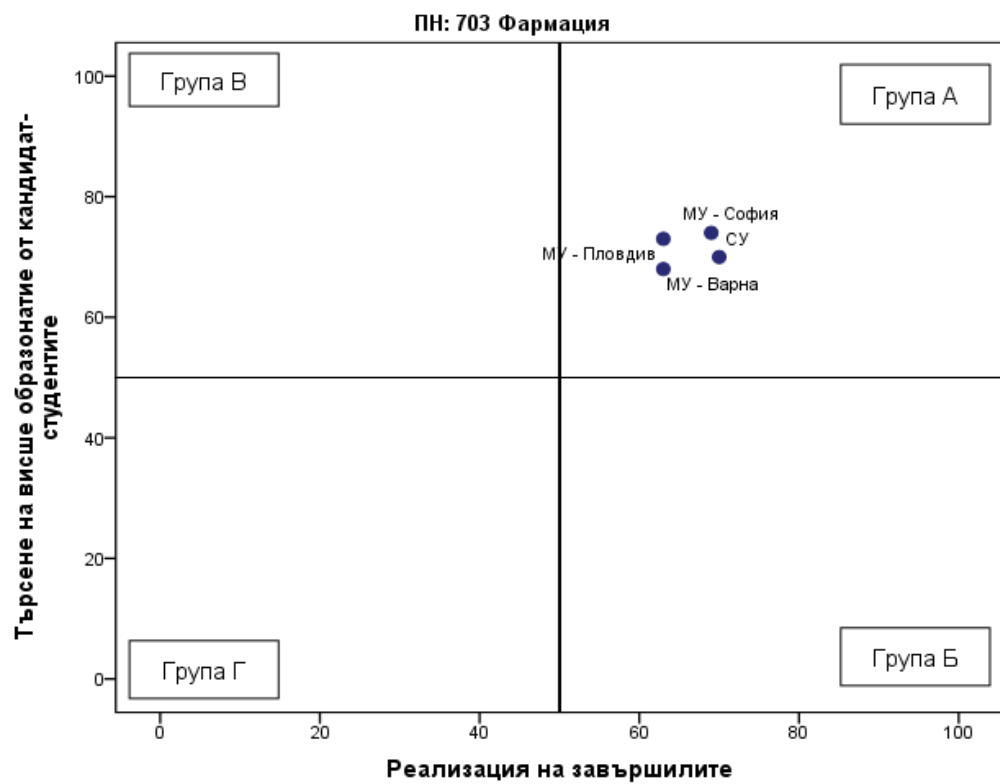


Таблица 4.64.4. Групи ВУ според търсенето на висше образование от кандидат-студентите и реализацията на завършилите

Професионално направление / специалност от регулираните професии	Висше училище	Реализация на завършилите (точки)	Търсене на висше образование от кандидат-студентите (точки)	Група на съответствие
ПН 703 Фармация	СУ	70	70	Група А
ПН 703 Фармация	МУ - София	69	74	Група А
ПН 703 Фармация	МУ - Варна	63	68	Група А
ПН 703 Фармация	МУ - Пловдив	63	73	Група А
ПН 703 Фармация	МУ - Плевен			Не участва в анализа

ПН 703 Фармация / СРП Фармация

Таблица 4.65.1. Реализация на завършилите (ВУ подредени по точки)

Професионално направление / специалност от регулираните професии	Висше училище	Дял безработни	Осигурителен доход	Принос към осигурителната система	Приложение на придобитото висше образование и реализация по призвание	Промяна на дела на безработните	Промяна на осигурителния доход	Промяна на дела на осигурените	Промяна в приложението на придобитото висше образование и реализация по призвание	Реализация на завършилите (точки)
ПН 703 Фармация / СРП Фармация	СУ	0,0	1 940	93,9	82,5	0,0	87,7	-0,3	-1,9	70
ПН 703 Фармация / СРП Фармация	МУ - София	0,5	2 006	93,5	87,3	-0,2	51,3	1,7	-6,8	68
ПН 703 Фармация / СРП Фармация	МУ - Варна	0,7	1 601	92,8	96,2	0,6	42,9	-5,1	2,6	63
ПН 703 Фармация / СРП Фармация	МУ - Пловдив	0,4	1 664	91,4	92,4	0,2	34,4	-1,4	-3,9	63

Таблица 4.65.2. Търсене на висше образование от кандидат-студентите (ВУ подредени по точки)

Професионално направление / специалност от регулираните професии	Висше училище	Среден успех от дипломата за завършено средно образование	Дял чуждестранни студенти	Дял завършили средно образование в чужбина български граждани	Дял на новоприетите студенти по ПМС 103/1993 и ПМС 228/1997	Новоприетите студенти като дял от държавната поръчка	Действащите студенти като дял от определения от НАОА капацитет	Търсене на висше образование от кандидат-студентите (точки)
ПН 703 Фармация / СРП Фармация	МУ - София	5,62	21,2	0	1,9	100	64,7	75
ПН 703 Фармация / СРП Фармация	МУ - Пловдив	5,56	12,3	0,5	4	98,9	78,5	73
ПН 703 Фармация / СРП Фармация	СУ	5,5	12,8	0	4,8	95,3	65,8	70
ПН 703 Фармация / СРП Фармация	МУ - Варна	5,56	3,5	0	1,4	101,8	79,1	70

Графика 4.65.3. Разпределение на ВУ според търсенето на висше образование от кандидат-студентите и реализацията на завършилите

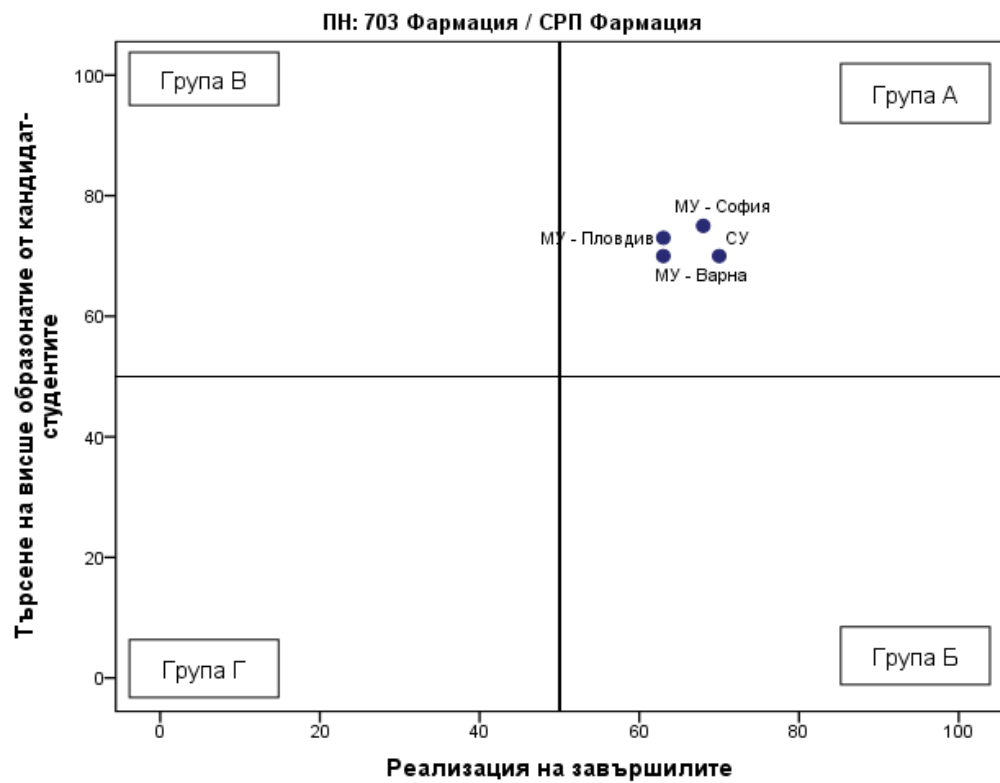


Таблица 4.65.4. Групи ВУ според търсенето на висше образование от кандидат-студентите и реализацията на завършилите

Професионално направление / специалност от регулираните професии	Висше училище	Реализация на завършилите (точки)	Търсене на висше образование от кандидат-студентите (точки)	Група на съответствие
ПН 703 Фармация / СРП Фармация	СУ	70	70	Група А
ПН 703 Фармация / СРП Фармация	МУ - София	68	75	Група А
ПН 703 Фармация / СРП Фармация	МУ - Варна	63	70	Група А
ПН 703 Фармация / СРП Фармация	МУ - Пловдив	63	73	Група А
ПН 703 Фармация / СРП Фармация	МУ - Плевен			Не участва в анализа

ПН 401 Физически науки

Таблица 4.66.1. Реализация на завършилите (ВУ подредени по точки)

Професионално направление / специалност от регулираните професии	Висше училище	Дял безработни	Осигурителен доход	Принос към осигурителната система	Приложение на придобитото висше образование и реализация по призвание	Промяна на дела на безработните	Промяна на осигурителния доход	Промяна на дела на осигурените	Промяна в приложението на придобитото висше образование и реализация по призвание	Реализация на завършилите (точки)
ПН 401 Физически науки	СУ	1,1	1 887	84,0	67,2	-0,2	42,1	5,4	7,3	59
ПН 401 Физически науки	ШУ	1,0	1 440	77,3	55,9	-2,9	60,2	10,6	16,3	54
ПН 401 Физически науки	ПУ	2,2	1 552	79,6	41,1	0,0	44,8	4,6	0,3	43
ПН 401 Физически науки	ЮЗУ	6,8	1 109	68,2	19,2	0,0	47,5	2,2	-1,8	13

Таблица 4.66.2. Търсене на висше образование от кандидат-студентите (ВУ подредени по точки)

Професионално направление / специалност от регулираните професии	Висше училище	Среден успех от дипломата за завършено средно образование	Дял чуждестранни студенти	Дял завършили средно образование в чужбина български граждани	Дял на новоприетите студенти по ПМС 103/1993 и ПМС 228/1997	Новоприетите студенти като дял от държавната поръчка	Действащите студенти като дял от определения от НАОА капацитет	Търсене на висше образование от кандидат-студентите (точки)
ПН 401 Физически науки	СУ	5,33	3,2	0,5	1,9	83,1	36,8	56
ПН 401 Физически науки	ПУ	4,45	0	0	0	93,9	46,7	39
ПН 401 Физически науки	ШУ	4,41	0	0	0	95,8	25,7	35
ПН 401 Физически науки	ЮЗУ	4,27	0	0	0	100	23,1	32

Графика 4.66.3. Разпределение на ВУ според търсенето на висше образование от кандидат-студентите и реализацията на завършилите

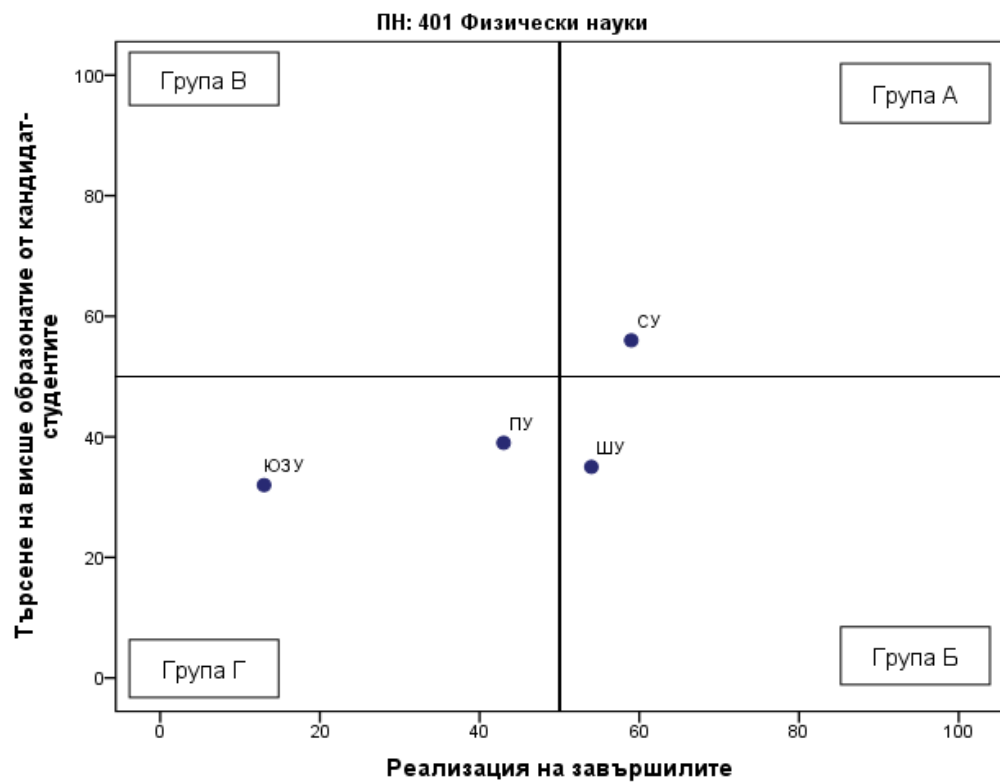


Таблица 4.66.4. Групи ВУ според търсенето на висше образование от кандидат-студентите и реализацията на завършилите

Професионално направление / специалност от регулираните професии	Висше училище	Реализация на завършилите (точки)	Търсене на висше образование от кандидат-студентите (точки)	Група на съответствие
ПН 401 Физически науки	СУ	59	56	Група А
ПН 401 Физически науки	ШУ	54	35	Група Б
ПН 401 Физически науки	ПУ	43	39	Група Г
ПН 401 Физически науки	ЮЗУ	13	32	Група Г

ПН 201 Филология

Таблица 4.67.1. Реализация на завършилите (ВУ подредени по точки)

Професионално направление / специалност от регулираните професии	Висше училище	Дял безработни	Осигурителен доход	Принос към осигурителната система	Приложение на придобитото висше образование и реализация по призвание	Промяна на дела на безработните	Промяна на осигурителния доход	Промяна на дела на осигурените	Промяна в приложението на придобитото висше образование и реализация по призвание	Реализация на завършилите (точки)
ПН 201 Филология	НБУ	1,2	1 936	79,5	48,4	-1,4	68,3	10,2	6,4	57
ПН 201 Филология	СУ	1,6	1 901	80,9	55,5	-0,2	48,2	7,2	7,4	54
ПН 201 Филология	УАЗ	3,1	1 309	84,0	56,4	-1,1	92,2	13,5	27,8	50
ПН 201 Филология	ВТУ	2,4	1 556	76,7	47,2	-0,4	68,6	6,4	8,7	45
ПН 201 Филология	ПУ	2,1	1 433	79,6	38,1	-1,2	65,9	4,5	0,0	44
ПН 201 Филология	ШУ	2,9	1 405	74,0	55,4	-1,3	74,3	6,5	9,6	43
ПН 201 Филология	ЮЗУ	3,4	1 327	75,4	45,6	-1,5	57,8	1,7	2,1	37

Таблица 4.67.2. Търсене на висше образование от кандидат-студентите (ВУ подредени по точки)

Професионално направление / специалност от регулираните професии	Висше училище	Среден успех от дипломата за завършено средно образование	Дял чуждестранни студенти	Дял завършили средно образование в чужбина български граждани	Дял на новоприетите студенти по ПМС 103/1993 и ПМС 228/1997	Новоприетите студенти като дял от държавната поръчка	Действащите студенти като дял от определения от НАОА капацитет	Търсене на висше образование от кандидат-студентите (точки)
ПН 201 Филология	НБУ	5,31	16	2,6	0	0	72,2	71
ПН 201 Филология	СУ	5,52	5,9	0,8	2,7	100,4	66	68
ПН 201 Филология	ВТУ	5,31	1,8	0,9	0,6	94,7	66,9	61
ПН 201 Филология	ПУ	5,2	4,4	1,2	3,8	100	59,6	60
ПН 201 Филология	УАЗ	5,36	0	0	0	100	39	57
ПН 201 Филология	ЮЗУ	5,1	4	1,3	1,4	89,5	32,1	52
ПН 201 Филология	ШУ	4,92	0	1,1	0	97	54,9	51

Графика 4.67.3. Разпределение на ВУ според търсенето на висше образование от кандидат-студентите и реализацията на завършилите

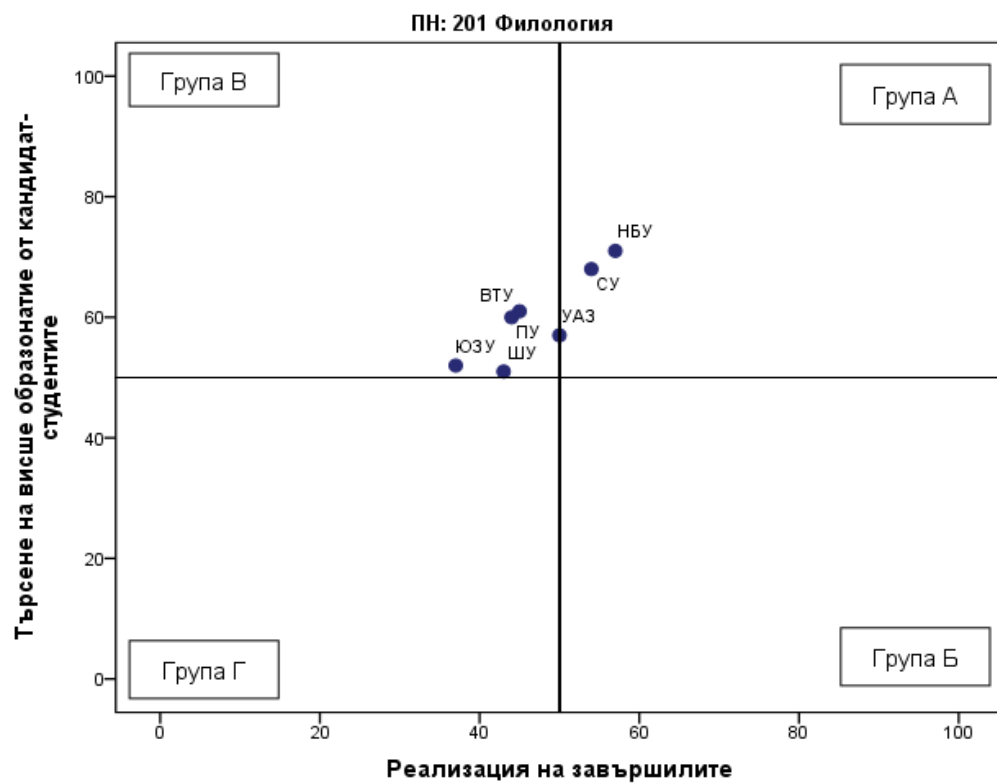


Таблица 4.67.4. Групи ВУ според търсенето на висше образование от кандидат-студентите и реализацията на завършилите

Професионално направление / специалност от регулираните професии	Висше училище	Реализация на завършилите (точки)	Търсене на висше образование от кандидат-студентите (точки)	Група на съответствие
ПН 201 Филология	НБУ	57	71	Група А
ПН 201 Филология	СУ	54	68	Група А
ПН 201 Филология	УАЗ	50	57	Група А
ПН 201 Филология	ВТУ	45	61	Група В
ПН 201 Филология	ПУ	44	60	Група В
ПН 201 Филология	ШУ	43	51	Група В
ПН 201 Филология	ЮЗУ	37	52	Група В

ПН 203 Философия

Таблица 4.68.1. Реализация на завършилите (ВУ подредени по точки)

Професионално направление / специалност от регулираните професии	Висше училище	Дял безработни	Осигурителен доход	Принос към осигурителната система	Приложение на придобитото висше образование и реализация по призвание	Промяна на дела на безработните	Промяна на осигурителния доход	Промяна на дела на осигурените	Промяна в приложението на придобитото висше образование и реализация по призвание	Реализация на завършилите (точки)
ПН 203 Философия	СУ	2,1	1 720	76,5	56,4	-0,2	51,2	8,0	9,4	49
ПН 203 Философия	ВТУ	3,8	1 385	84,2	52,1	-1,0	77,1	17,6	23,1	48
ПН 203 Философия	ЮЗУ	2,8	1 319	81,5	33,9	-2,5	82,9	6,5	6,2	43
ПН 203 Философия	ПУ	1,9	1 282	79,5	16,7	-1,4	55,4	12,3	2,7	40

Таблица 4.68.2. Търсене на висше образование от кандидат-студентите (ВУ подредени по точки)

Професионално направление / специалност от регулираните професии	Висше училище	Среден успех от дипломата за завършено средно образование	Дял чуждестранни студенти	Дял завършили средно образование в чужбина български граждани	Дял на новоприетите студенти по ПМС 103/1993 и ПМС 228/1997	Новоприетите студенти като дял от държавната поръчка	Действащите студенти като дял от определения от НАОА капацитет	Търсене на висше образование от кандидат-студентите (точки)
ПН 203 Философия	СУ	5,21	5,7	1	2,2	92,3	55,5	59
ПН 203 Философия	ПУ	4,71	0	0	0	113,3	47,5	47
ПН 203 Философия	ВТУ	4,7	1	0	0	100	49	46
ПН 203 Философия	ЮЗУ	4,52	0	0	0	100	25,5	38

Графика 4.68.3. Разпределение на ВУ според търсенето на висше образование от кандидат-студентите и реализацията на завършилите

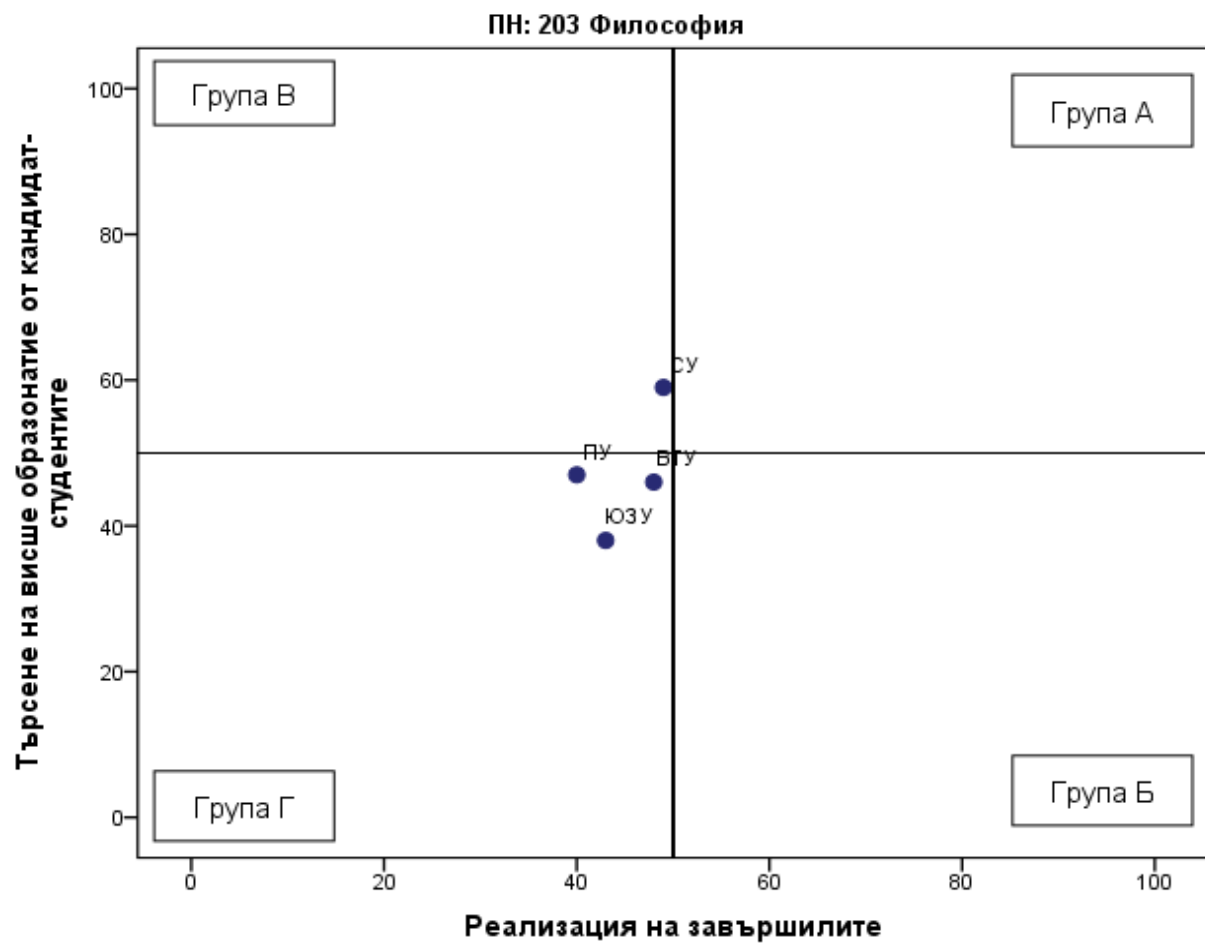


Таблица 4.68.4. Групи ВУ според търсенето на висше образование от кандидат-студентите и реализацията на завършилите

Професионално направление / специалност от регулираните професии	Висше училище	Реализация на завършилите (точки)	Търсене на висше образование от кандидат-студентите (точки)	Група на съответствие
ПН 203 Философия	СУ	49	59	Група В
ПН 203 Философия	ВТУ	48	46	Група Г
ПН 203 Философия	ЮЗУ	43	38	Група Г
ПН 203 Философия	ПУ	40	47	Група Г
ПН 203 Философия	НБУ			Не участва в анализа

ПН 402 Химически науки

Таблица 4.69.1. Реализация на завършилите (ВУ подредени по точки)

Професионално направление / специалност от регулираните професии	Висше училище	Дял безработни	Осигурителен доход	Принос към осигурителната система	Приложение на придобитото висше образование и реализация по призвание	Промяна на дела на безработните	Промяна на осигурителния доход	Промяна на дела на осигурените	Промяна в приложението на придобитото висше образование и реализация по призвание	Реализация на завършилите (точки)
ПН 402 Химически науки	СУ	2,0	1 788	85,3	56,3	0,4	62,4	5,4	5,1	53
ПН 402 Химически науки	ПУ	1,7	1 414	84,7	35,6	-2,5	62,8	7,0	3,5	49
ПН 402 Химически науки	ЮЗУ	2,2	1 363	86,7	37,5	-3,5	35,4	8,1	-2,3	47
ПН 402 Химически науки	ШУ	3,3	1 272	72,5	47,7	-1,4	66,3	-4,3	21,2	37
ПН 402 Химически науки	УАЗ	2,7	1 282	70,5	48,4	-1,1	48,2	-0,5	11,1	37

Таблица 4.69.2. Търсене на висше образование от кандидат-студентите (ВУ подредени по точки)

Професионално направление / специалност от регулираните професии	Висше училище	Среден успех от дипломата за завършено средно образование	Дял чуждестранни студенти	Дял завършили средно образование в чужбина български граждани	Дял на новоприетите студенти по ПМС 103/1993 и ПМС 228/1997	Новоприетите студенти като дял от държавната поръчка	Действащите студенти като дял от определения от НАОА капацитет	Търсене на висше образование от кандидат-студентите (точки)
ПН 402 Химически науки	СУ	5,62	2,4	1	1,4	36,7	13,9	53
ПН 402 Химически науки	ПУ	5,04	1,8	0	0	67,2	46,9	49
ПН 402 Химически науки	ЮЗУ	4,78	0	1,2	0	103,6	54	49
ПН 402 Химически науки	ШУ	4,64	0	0	0	100	44,8	43
ПН 402 Химически науки	УАЗ	4,59	0,8	0	0	97,4	44,3	42

Графика 4.69.3. Разпределение на ВУ според търсенето на висше образование от кандидат-студентите и реализацията на завършилите

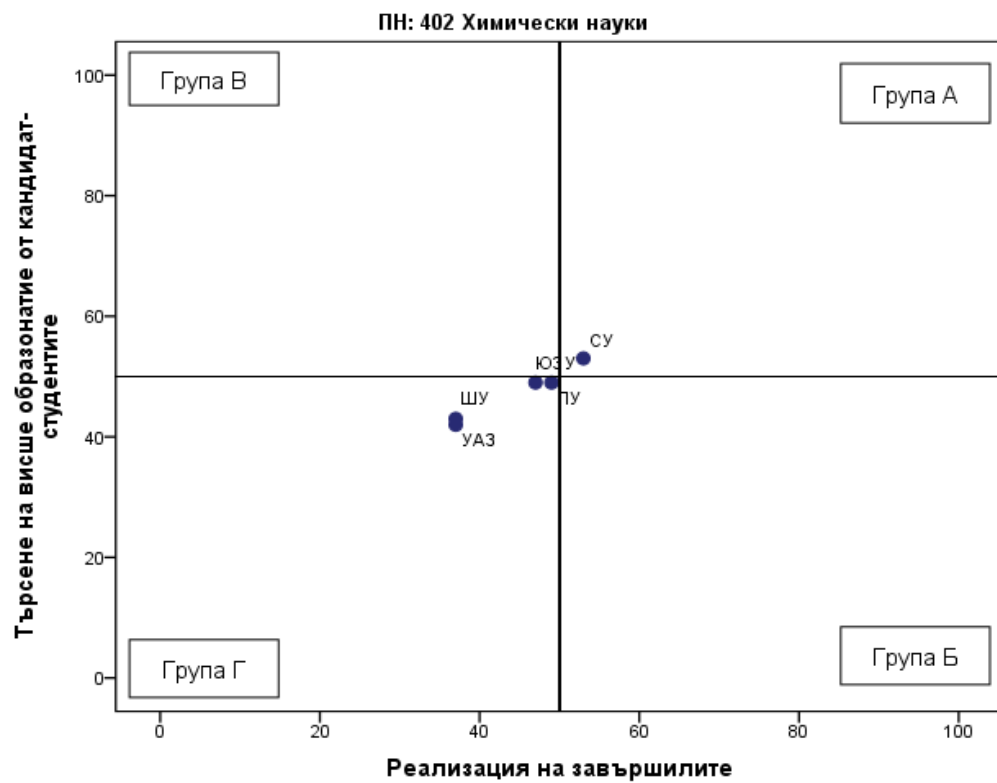


Таблица 4.69.4. Групи ВУ според търсенето на висше образование от кандидат-студентите и реализацията на завършилите

Професионално направление / специалност от регулираните професии	Висше училище	Реализация на завършилите (точки)	Търсене на висше образование от кандидат-студентите (точки)	Група на съответствие
ПН 402 Химически науки	СУ	53	53	Група А
ПН 402 Химически науки	ПУ	49	49	Група Г
ПН 402 Химически науки	ЮЗУ	47	49	Група Г
ПН 402 Химически науки	ШУ	37	43	Група Г
ПН 402 Химически науки	УАЗ	37	42	Група Г

ПН 510 Химични технологии

Таблица 4.70.1. Реализация на завършилите (ВУ подредени по точки)

Професионално направление / специалност от регулираните професии	Висше училище	Дял безработни	Осигурителен доход	Принос към осигурителната система	Приложение на придобитото висше образование и реализация по призвание	Промяна на дела на безработните	Промяна на осигурителния доход	Промяна на дела на осигурените	Промяна в приложението на придобитото висше образование и реализация по призвание	Реализация на завършилите (точки)
ПН 510 Химични технологии	ХТМУ	1,6	1 785	86,2	43,9	-0,8	57,5	5,4	3,4	53
ПН 510 Химични технологии	РУ	2,5	1 340	86,3	37,0	0,5	65,9	11,9	15,2	46
ПН 510 Химични технологии	УАЗ	3,5	1 652	81,4	27,2	1,0	46,7	6,9	0,4	38

Таблица 4.70.2. Търсене на висше образование от кандидат-студентите (ВУ подредени по точки)

Професионално направление / специалност от регулираните професии	Висше училище	Среден успех от дипломата за завършено средно образование	Дял чуждестранни студенти	Дял завършили средно образование в чужбина български граждани	Дял на новоприетите студенти по ПМС 103/1993 и ПМС 228/1997	Новоприетите студенти като дял от държавната поръчка	Действащите студенти като дял от определения от НАОА капацитет	Търсене на висше образование от кандидат-студентите (точки)
ПН 510 Химични технологии	ХТМУ	4,82	0,8	0,2	0,5	89,6	33,5	45
ПН 510 Химични технологии	РУ	4,13	0	0,9	0	100	47,9	34
ПН 510 Химични технологии	УАЗ	4,3	0,9	0	0	81,3	38,1	34

Графика 4.70.3. Разпределение на ВУ според търсенето на висше образование от кандидат-студентите и реализацията на завършилите

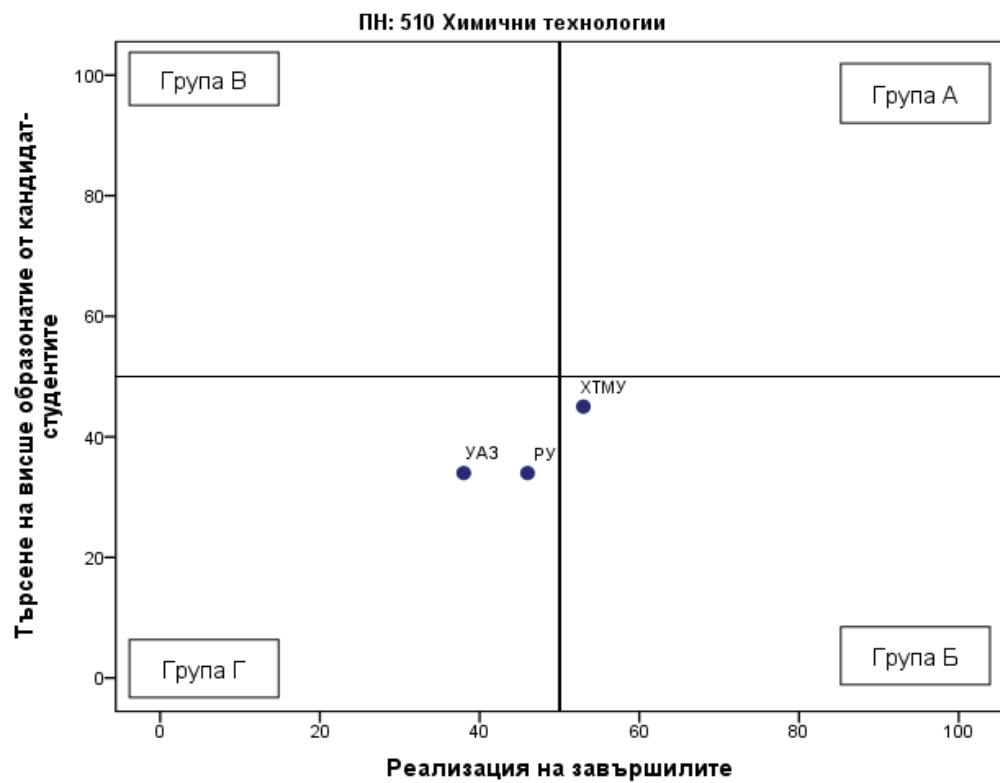


Таблица 4.70.4. Групи ВУ според търсенето на висше образование от кандидат-студентите и реализацията на завършилите

Професионално направление / специалност от регулираните професии	Висше училище	Реализация на завършилите (точки)	Търсене на висше образование от кандидат-студентите (точки)	Група на съответствие
ПН 510 Химични технологии	ХТМУ	53	45	Група Б
ПН 510 Химични технологии	РУ	46	34	Група Г
ПН 510 Химични технологии	УАЗ	38	34	Група Г

ПН 512 Хранителни технологии

Таблица 4.71.1. Реализация на завършилите (ВУ подредени по точки)

Професионално направление / специалност от регулираните професии	Висше училище	Дял безработни	Осигурителен доход	Принос към осигурителната система	Приложение на придобитото висше образование и реализация по призвание	Промяна на дела на безработните	Промяна на осигурителния доход	Промяна на дела на осигурените	Промяна в приложението на придобитото висше образование и реализация по призвание	Реализация на завършилите (точки)
ПН 512 Хранителни технологии	РУ	3,4	1 244	80,6	33,3	-4,9	76,6	11,6	12,7	44
ПН 512 Хранителни технологии	ТрУ	4,1	1 233	81,5	31,8	-3,7	92,4	12,1	13,0	41
ПН 512 Хранителни технологии	УХТ	2,7	1 330	83,5	29,9	-0,3	45,5	3,6	1,7	39

Таблица 4.71.2. Търсене на висше образование от кандидат-студентите (ВУ подредени по точки)

Професионално направление / специалност от регулираните професии	Висше училище	Среден успех от дипломата за завършено средно образование	Дял чуждестранни студенти	Дял завършили средно образование в чужбина български граждани	Дял на новоприетите студенти по ПМС 103/1993 и ПМС 228/1997	Новоприетите студенти като дял от държавната поръчка	Действащите студенти като дял от определения от НАОА капацитет	Търсене на висше образование от кандидат-студентите (точки)
ПН 512 Хранителни технологии	УХТ	4,82	1,7	0,4	0,2	87	100	56
ПН 512 Хранителни технологии	ТрУ	4,6	0	0	0	100	35,4	41

Професионално направление / специалност от регулираните професии	Висше училище	Среден успех от дипломата за завършено средно образование	Дял чуждестранни студенти	Дял завършили средно образование в чужбина български граждани	Дял на новоприетите студенти по ПМС 103/1993 и ПМС 228/1997	Новоприетите студенти като дял от държавната поръчка	Действащите студенти като дял от определения от НАОА капацитет	Търсене на висше образование от кандидат-студентите (точки)
ПН 512 Хранителни технологии	РУ	4,29	0	0	0	73,1	23,8	30

Графика 4.71.3. Разпределение на ВУ според търсенето на висше образование от кандидат-студентите и реализацията на завършилите

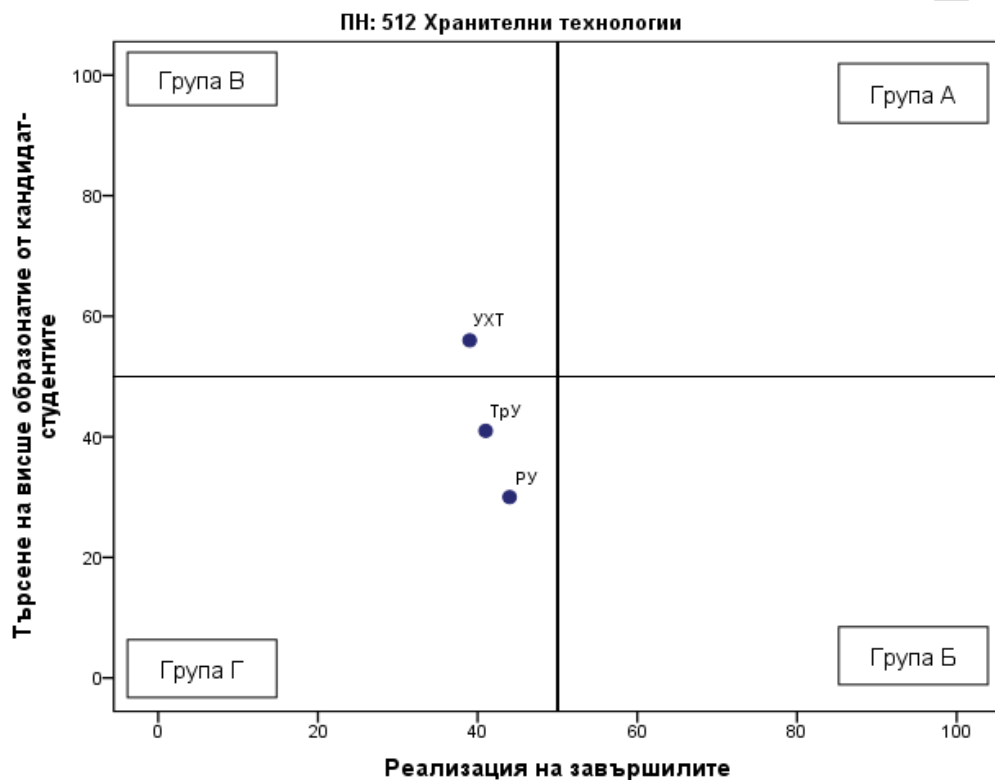


Таблица 4.71.4. Групи ВУ според търсенето на висше образование от кандидат-студентите и реализацията на завършилите

Професионално направление / специалност от регулираните професии	Висше училище	Реализация на завършилите (точки)	Търсене на висше образование от кандидат-студентите (точки)	Група на съответствие
ПН 512 Хранителни технологии	УХТ	39	56	Група В
ПН 512 Хранителни технологии	РУ	44	30	Група Г
ПН 512 Хранителни технологии	ТрУ	41	41	Група Г
ПН 512 Хранителни технологии	ТУ - София			Не участва в анализа
ПН 512 Хранителни технологии	ВУМ			Не участва в анализа

Раздел 5. Определяне на типове региони за планиране според регионалните потребности за развитие на висшето образование.

Целта на настоящия раздел е да идентифицира регионалните потребности за развитие на ВО. В раздела е направена оценка на съответствието на актуалната териториална структура на ВО (разгледана през призмата на разпределението на студентите по региони за планиране) с потенциалното регионално търсене на образователни услуги в сферата на ВО от страна на основните групи кандидат-студенти и със степента на реализация на завършилите висше образование през последните 5 години по региони за планиране. Данните и базираната на тях класификация на регионите за планиране в този раздел се актуализират ежегодно¹⁴.

¹⁴В таблиците от този раздел регионите за планиране са подредени според стойностите на всеки от индикаторите „Брой ученици в гимназиален етап на обучение на студент в региона“ и „Брой наети специалисти с ВО на студент в региона“ ..

Таблица 5.1. Брой учениците в гимназиален етап на обучение на един студент в региона

Регион за планиране	Брой ученици в гимназиален етап на обучение на един студент в региона
	(Съотношение на броя на учениците в гимназиален етап, обучаващи се в средни училища в региона и броя на действащите студенти, обучаващи се във висши училища в региона)
СЗРП	6,10
ЮИРП	3,36
ЮЦРП	1,45
<i>Средно за страната</i>	<i>1,39</i>
СИРП	1,30
СЦРП	1,26
ЮЗРП	0,92

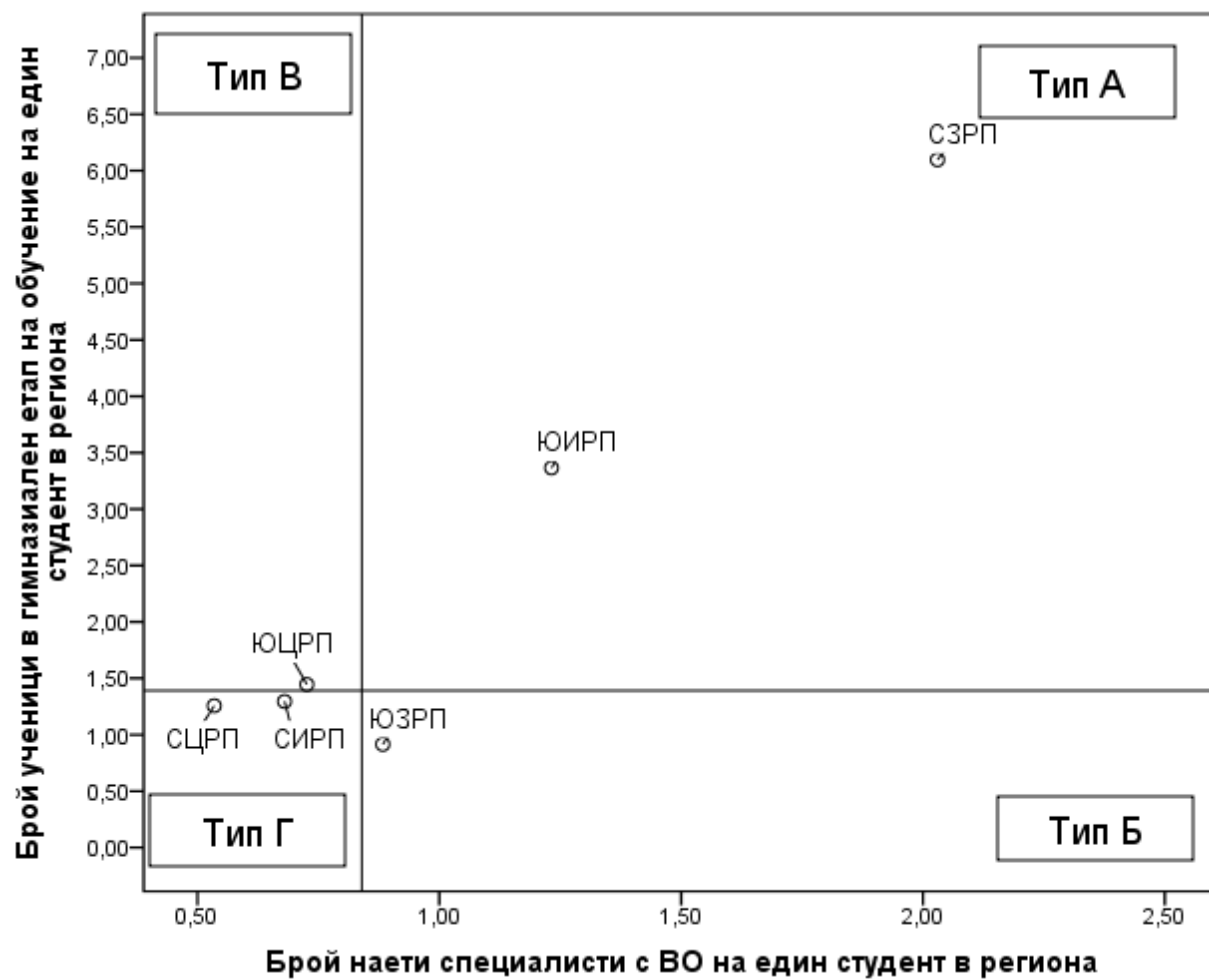
Индикатор: Брой учениците в гимназиален етап на обучение на един студент в региона – брой на учениците в гимназиален етап на обучение, обучаващи се в средни училища в региона по данни от МОН към учебната 2021/2022 година, към брой на студентите, обучаващи се във ВУ в региона по данни от НАЦИД за учебната 2021/2022 г. към април 2022 г.

Таблица 5.2. Брой наети специалисти с ВО на един студент в региона

Регион за планиране	Брой наети специалисти с ВО на един студент в региона
	(Съотношение на броя на завършилите през предходните 5 години ВУ в България български граждани, наети в региона и броя на студентите, обучаващи се във висши училища в региона)
СЗРП	2,03
ЮИРП	1,23
ЮЗРП	0,88
<i>Средно за страната</i>	<i>0,84</i>
ЮЦРП	0,73
СИРП	0,68
СЦРП	0,53

Индикатор: Брой наети специалисти с ВО на един студент в региона – брой на завършилите през предходните 5 години (2017-2021) ВУ в България български граждани, наети в региона по данни от НАЦИД към учебната 2021/2022 година и НОИ към юни 2022 г., към брой на студентите, обучаващи се във ВУ в региона по данни от НАЦИД за учебната 2021/2022 г. към април 2022 г.

Графика 5.3. Разпределение на РП според регионалните потребности за развитие на ВО



Легенда

Тип А. РП с висок брой наети специалисти с ВО на един студент в региона¹⁵ и с висок брой ученици в гимназиален етап на обучение на един студент в региона¹⁶

Тип Б. РП с висок брой наети специалисти с ВО на един студент в региона и с нисък брой ученици в гимназиален етап на обучение на един студент в региона¹⁷

Тип В. РП с нисък брой наети специалисти с ВО на един студент в региона¹⁸ и с висок брой ученици в гимназиален етап на обучение на един студент в региона.

Тип Г. РП с нисък брой наети специалисти с ВО на един студент в региона и с нисък брой ученици в гимназиален етап на обучение на един студент в региона.

Таблица 5.4. Типове РП според регионалните потребности за развитие на ВО в България

Регион за планиране	Брой ученици в гимназиален етап на обучение на един студент в региона	Брой наети новозавършили специалисти с ВО на един студент в региона	Тип
СЗРП	6,10	2,08	А
ЮИРП	3,36	1,23	А
ЮЗРП	0,92	0,88	Б
ЮЦРП	1,45	0,73	В
СИРП	1,30	0,68	Г
СЦРП	1,26	0,53	Г

¹⁵ Стойността на индикатора „Брой наети специалисти с ВО на един студент в региона“ е по-голяма от или равна на средната за страната

¹⁶ Стойността на индикатора „Брой ученици в гимназиален етап на обучение на един студент в региона“ е по-голяма от или равна на средната за страната

¹⁷ Стойността на индикатора „Брой ученици в гимназиален етап на обучение на един студент в региона“ е по-малка от средната за страната.

¹⁸ Стойността на индикатора „Брой наети специалисти с ВО на един студент в региона“ е по-малка от средната за страната.

Легенда

Тип А. РП с висок брой наети специалисти с ВО на един студент в региона¹⁹ и с висок брой ученици в гимназиален етап на обучение на един студент в региона²⁰

Тип Б. РП с висок брой наети специалисти с ВО на един студент в региона и с нисък брой ученици в гимназиален етап на обучение на един студент в региона²¹

Тип В. РП с нисък брой наети специалисти с ВО на един студент в региона²² и с висок брой ученици в гимназиален етап на обучение на един студент в региона.

Тип Г. РП с нисък брой наети специалисти с ВО на един студент в региона и с нисък брой ученици в гимназиален етап на обучение на един студент в региона.

¹⁹ Стойността на индикатора „Брой наети специалисти с ВО на един студент в региона“ е по-голяма от или равна на средната за страната

²⁰ Стойността на индикатора „Брой ученици в гимназиален етап на обучение на един студент в региона“ е по-голяма от или равна на средната за страната

²¹ Стойността на индикатора „Брой ученици в гимназиален етап на обучение на един студент в региона“ е по-малка от средната за страната.

²² Стойността на индикатора „Брой наети специалисти с ВО на един студент в региона“ е по-малка от средната за страната.

Раздел 6. Ограничения и изключения при обработването и актуализирането на информацията в изданието на Приложение 2 към НКВОРБ за 2021 година.

6.1. Ограничения и изключения при определяне на групи ПН и СРП на национално ниво

6.1.1. В следващата таблица е представен списък на СРП, които не са включени в анализа за определяне на групи ПН и СРП на национално ниво според степента на съответствието на актуалната профилна и териториална структура на висшето образование със социално-икономическото развитие и потребностите на пазара на труда през 2022 г. Ако за дадено ПН или за дадена СРП има по-малко от 30 действащи студенти през учебната 2021/2022 г. и/или по-малко от 30 завършили в периода 2017-2021 година, съответното ПН или съответната СРП не са включени в анализа на национално ниво.

ПН	СРП
Транспорт, корабоплаване и авиация	Корабна радиоелектроника
Транспорт, корабоплаване и авиация	Речно корабоплаване
Архитектура, строителство и геодезия	Хидростроителство
Здравни грижи	Масажист (с увредено зрение)
Военно дело	Стратегическо ръководство на отбраната и въоръжените сили

6.1.2. Формулираните в НКВОРБ насоки на националните политики за развитие на профилната и териториалната структура на висшето образование не се прилагат по отношение на висшите военни училища и военни академии, както и по отношение на професионално направление „Военно дело“ и СРП в него поради особения режим на регулацията им. С оглед на това за професионално направление „Военно дело“, както и за акредитираните в него СРП (посочени в следващата таблица) не се определят групи на съответствие и те не са включени в таблиците и графиките в Раздел 3.

ПН	СРП
Военно дело	
Военно дело	Организация и управление на военни формирования на оперативное ниво
Военно дело	Организация и управление на военни формирования на тактическо ниво
Военно дело	Стратегическо ръководство на отбраната и въоръжените сили

6.2. Ограничения и изключения при определяне на групи акредитирани ВУ по ПН и СРП

6.2.1. Формулираните в НКВОРБ насоки на националните политики за развитие на профилната и териториалната структура на висшето образование не се прилагат по отношение на висшите военни училища и военни академии, както и по отношение на професионално направление „Военно дело“ и на СРП в

него поради особения режим на регулацията им. С оглед на това, професионално направление „Военно дело“, както и акредитираните в него СРП²³ не са включени в Раздел 4, тъй като по отношение на тях не се определят групи акредитирани ВУ по ПН и СРП според степента на съответствие на профилната и териториалната структура на ВО със социално-икономическото развитие и потребностите на пазара на труда.

6.2.2. ВУ, които не са включени в анализа при определяне на групи акредитирани ВУ по ПН и СРП според степента на съответствие на профилната и териториалната структура на ВО със социално-икономическото развитие и потребностите на пазара на труда и/или за които не се определя група на съответствие на друго основание²⁴ не са включени в графиките в Раздел 4, но са посочени в таблиците за съответните ПН/СРП, като за тях е отбелязано, че не участват в анализа и/или че за тях не се пресмятат точки и не се определя група на съответствие.

6.2.3. При анализа за 2022 г. в ПН Теория на изкуствата има две ВУ (АМТИИ и НБУ), за които не са пресмятани точки, защото са изведени под черта поради липса на достатъчно студенти и/или достатъчно завършили.

6.3. Изключения при пресмятане на индикатори за промяна от група „Реализация на завършилите“

Ако за годината, която участва в пресмятане на индикаторите за промяна от група „Реализация на завършилите“ липсват данни, се взимат данните за най-далечната година, за която има данни в рамките на разглеждания петгодишен период. Ако няма данни за никоя година преди последната от петгодишния период, не се пресмятат индикатори за промяна и съответната единица се изважда от списъка с валидни комбинации и не участва в анализа. За настоящото издание са направени следните замествания, поради липса на данни за индикаторите за промяна от група „Реализация на завършилите“:

ПН	ВУ	Година
Електротехника	БСУ	2018
Педагогика	БСУ	2020
Психология	БСУ	2018
Психология	ВА	2021
Биологически науки	НБУ	2019
Архитектура	РУ	2021
Математика	РУ	2021
Национална сигурност	РУ	2020

²³ СРП „Организация и управление на военни формирования на оперативно ниво“, СРП „Организация и управление на военни формирования на тактическо ниво“, СРП „Стратегическо ръководство на отбраната и въоръжените сили“.

²⁴ Формулираните в НКВОРБ насоки на националните политики за развитие на профилната и териториалната структура на висшето образование не се прилагат по отношение на висшите военни училища и военни академии поради особения режим на регулацията им. С оглед на това, за акредитираните висши военни училища и военни академии (в т.ч. НВУ, ВА, ВВМУ и ВВВУ) не се определя група на съответствие в изданието на Приложение 2 към НКВОРБ за 2021 г.

ПН	ВУ	Година
Растениевъдство	РУ	2020
Социални дейности	РУ	2018
Изобразително изкуство	СУ	2020
Комуникационна и компютърна техника	СУ	2019
Теория и управление на образованието	СУ	2019
Фармация	СУ	2018
Педагогика	ТУ-София	2021
Науки за земята	ШУ	2020
Здравни грижи	ЮЗУ	2021
Национална сигурност	ЮЗУ	2018
Спорт	ЮЗУ	2020

6.4. Списък на ПН, в които има единствена акредитирана СРП и няма други специалности

Според Приложение 1 към НКВОРБ „Методика за изготвяне и актуализиране на информацията за състоянието на профилната и териториалната структура на висшето образование, съдържаща се в Националната карта на висшето образование в Република България“ има условия, при които една СРП изцяло съвпада с ПН, към което се отнася. Когато тези условия са на лице, в таблиците с данни съответната СРП е представена заедно с данните за съответното ПН (на един ред). За 2022 г. такива са следните ПН и СРП:

- ПН 306 Право / СРП Право
- ПН 701 Медицина / СРП Медицина
- ПН 702 Стоматология / СРП Дентална медицина